

感染症週報〔市内週報 平成24年第11週〕

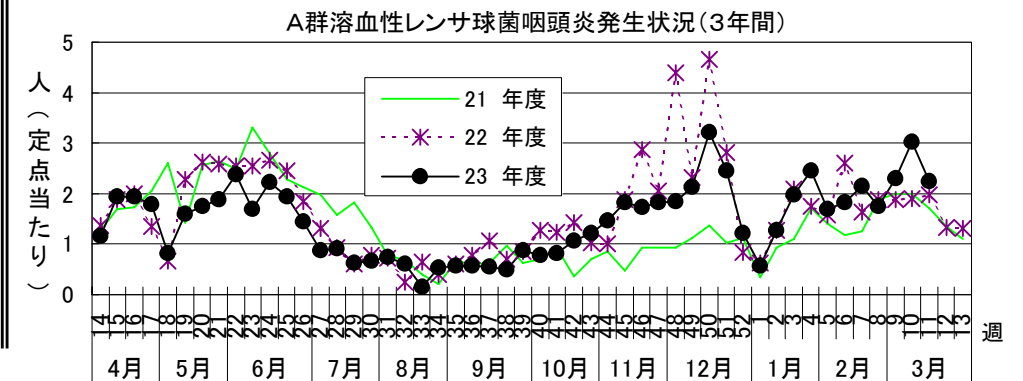
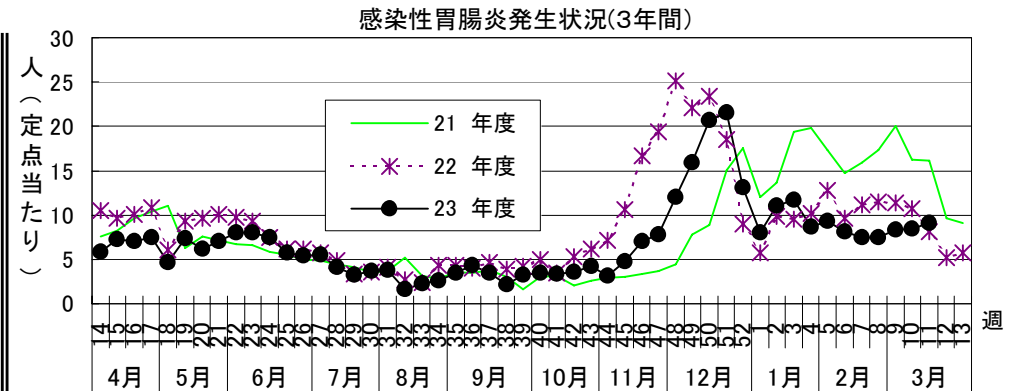
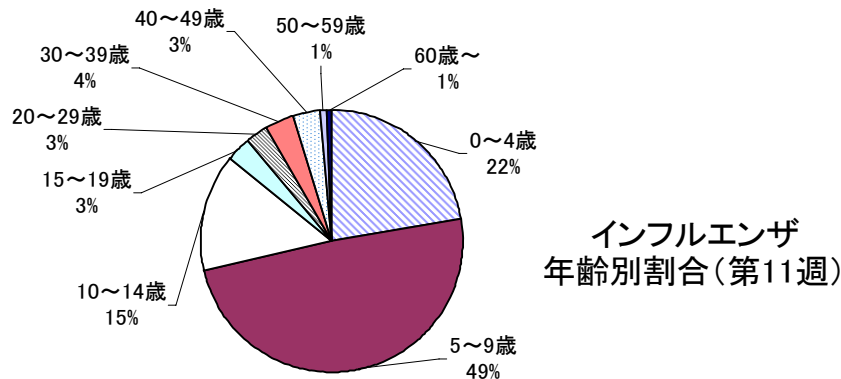
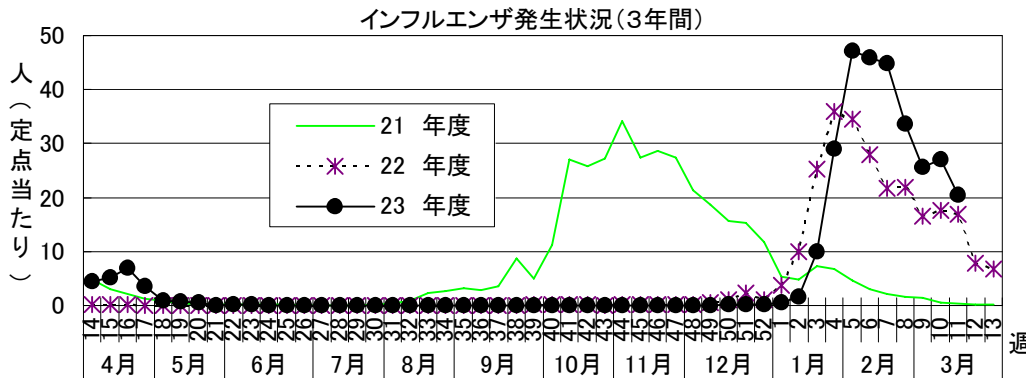
結核・感染症発生動向調査

平成24年3月21日

平成24年第11週感染症発生状況【川崎市内】

平成24年3月12日～3月18日

5類感染症(定点把握疾患)等	全数把握疾患	届 出	累計(平成24年第1週以降)
第11週で患者報告数の多かった疾病は、1)インフルエンザ 2)感染性胃腸炎 3)A群溶血性レンサ球菌咽頭炎でした。 インフルエンザは定点当たり20.39人と前週(27.11)より患者報告数は減少していますが、過去10年間の同時期と、比較すると平成19年に次いで2番目に多い報告数となっていますので、引き続き予防対策が重要です。また、宮前区では依然として患者報告数が多く、定点当たり34.63人と流行発生警報基準値(定点当たり30人)を超えています。 感染性胃腸炎は定点当たり9.12人と前週(8.48)より患者報告数はやや増加していますが、例年に比較すると低いレベルで推移しています。	1類感染症	なし	なし
	2類感染症	結核 8件	結核 74件
	3類感染症	なし	なし
	4類感染症	なし	デング熱 2件
	5類感染症	劇症型溶血性レンサ球菌感染症 1件 梅毒 1件	アメーバ赤痢 1件 劇症型溶血性レンサ球菌感染症 2件 後天性免疫不全症候群 2件 梅毒 4件 破傷風 1件 風しん 1件



罹患数・定点当たり罹患数、疾病、週別

集計日：平成24年3月21日

集計対象：平成24年11週

川崎市 男女合計		合計	5週前	4週前	3週前	2週前	1週前	今週
インフルエンザ	罹患数	10,636	2,482	2,419	1,786	1,384	1,464	1,101
	定点当たり	32.93	45.96	44.80	33.70	25.63	27.11	20.39
R S ウイルス感染症	罹患数	51	8	12	3	6	12	10
	定点当たり	0.26	0.24	0.36	0.09	0.18	0.36	0.30
咽頭結膜熱	罹患数	11	1	2	-	2	4	2
	定点当たり	0.06	0.03	0.06	-	0.06	0.12	0.06
A群溶血性レンサ球菌咽頭炎	罹患数	439	60	71	58	76	100	74
	定点当たり	2.23	1.82	2.15	1.81	2.30	3.03	2.24
感染性胃腸炎	罹患数	1,599	268	245	230	275	280	301
	定点当たり	8.11	8.12	7.42	7.19	8.33	8.48	9.12
水痘	罹患数	341	71	47	68	64	46	45
	定点当たり	1.73	2.15	1.42	2.13	1.94	1.39	1.36
手足口病	罹患数	6	-	-	1	2	1	2
	定点当たり	0.03	-	-	0.03	0.06	0.03	0.06
伝染性紅斑	罹患数	42	13	4	5	5	8	7
	定点当たり	0.21	0.39	0.12	0.16	0.15	0.24	0.21
突発性発疹	罹患数	133	19	30	18	20	20	26
	定点当たり	0.67	0.58	0.91	0.56	0.61	0.61	0.79
百日咳	罹患数	2	1	-	-	1	-	-
	定点当たり	0.01	0.03	-	-	0.03	-	-
ヘルパンギーナ	罹患数	-	-	-	-	-	-	-
	定点当たり	-	-	-	-	-	-	-
流行性耳下腺炎	罹患数	44	5	4	8	4	20	3
	定点当たり	0.22	0.15	0.12	0.25	0.12	0.61	0.09
急性出血性結膜炎	罹患数	-	-	-	-	-	-	-
	定点当たり	-	-	-	-	-	-	-
流行性角結膜炎	罹患数	38	6	11	7	7	1	6
	定点当たり	0.90	0.86	1.57	1.00	1.00	0.14	0.86
細菌性髄膜炎（真菌性を含む）	罹患数	-	-	-	-	-	-	-
	定点当たり	-	-	-	-	-	-	-
無菌性髄膜炎	罹患数	-	-	-	-	-	-	-
	定点当たり	-	-	-	-	-	-	-
マイコプラズマ肺炎	罹患数	3	-	1	-	-	-	2
	定点当たり	0.25	-	0.50	-	-	-	1.00
クラミジア肺炎（オウム病は除く）	罹患数	-	-	-	-	-	-	-
	定点当たり	-	-	-	-	-	-	-
インフルエンザ（入院サーベイランス）	罹患数	36	11	11	7	6	1	-
	定点当たり	3.00	5.50	5.50	3.50	3.00	0.50	-