

感染症週報〔市内週報 平成24年第13週〕

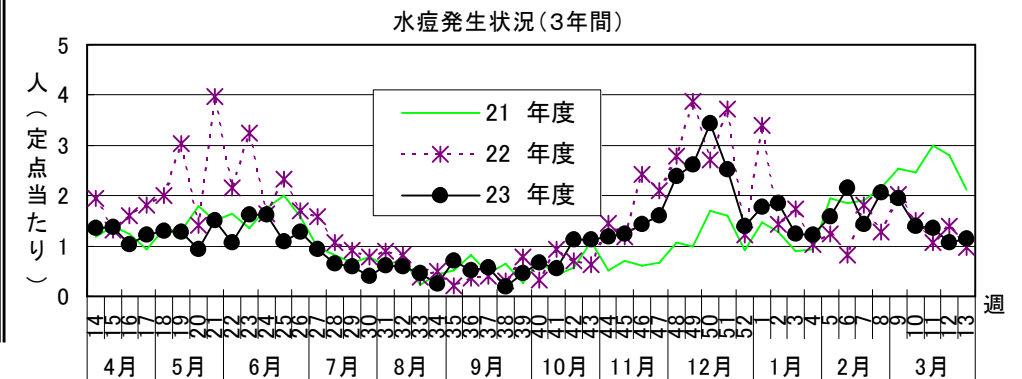
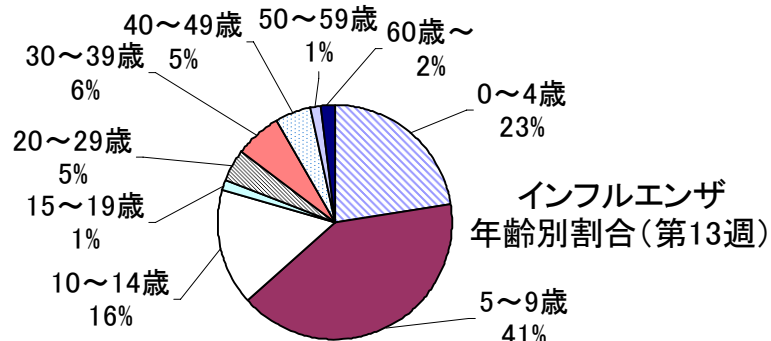
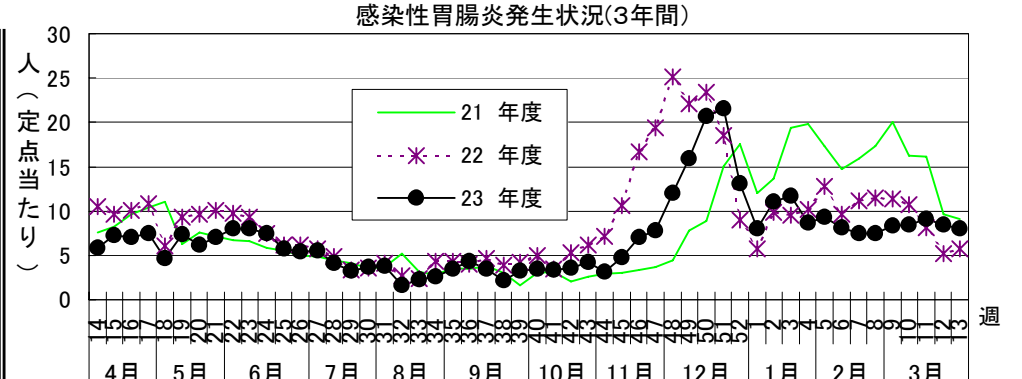
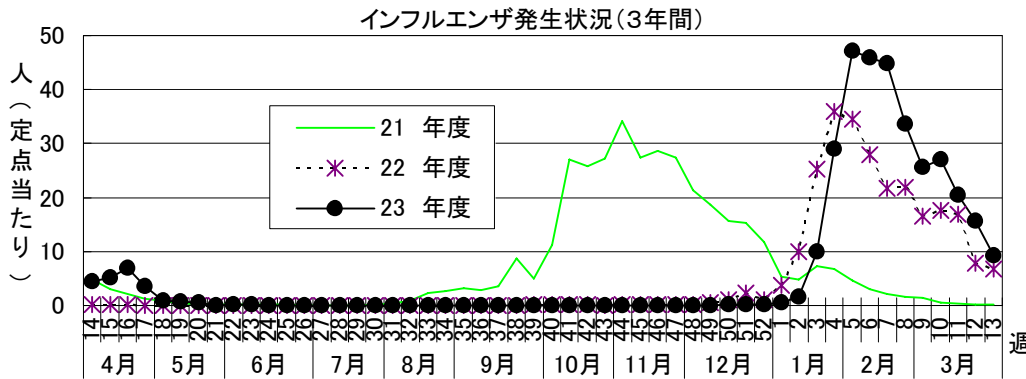
結核・感染症発生動向調査

平成24年4月3日

平成24年第13週感染症発生状況【川崎市内】

平成24年3月26日～4月1日

5類感染症(定点把握疾患)等	全数把握疾患	届 出	累計(平成24年第1週以降)
<p>第13週で患者報告数の多かった疾病は、1)インフルエンザ 2)感染性胃腸炎 3)水痘でした。</p> <p>インフルエンザは定点当たり9.28人と前週(15.58)より患者報告数は減少し、国の定める終息基準値(定点当たり10人)を下回りましたが、過去10年間の同時期と比較すると、平成19年に次いで2番目に多い報告数となっていますので、引き続き予防対策が重要です。</p> <p>感染性胃腸炎は定点当たり8.03人と前週(8.48)より患者報告数はやや減少していますが、例年をやや超えるレベルで推移しています。</p> <p>水痘は定点当たり1.15人と前週(1.06)より報告数はやや増加していますが、例年を下回るレベルで推移しています。</p>	1類感染症	なし	なし
	2類感染症	結核 12件	結核 94件
	3類感染症	なし	なし
	4類感染症	なし	デング熱 2件、レジオネラ症2件
	5類感染症	なし	アーバ赤痢 2件 劇症型溶血性レンサ球菌感染症 2件 後天性免疫不全症候群 2件、梅毒 4件 破傷風 1件、風しん 1件、麻しん 1件



罹患数・定点当たり罹患数、疾病、年齢別

集計対象:平成24年13週

集計日:平成24年4月3日

インフルエンザ定点		合計	～5か月	～11か月	1歳	2歳	3歳	4歳	5歳	6歳	7歳	8歳
インフルエンザ	罹患数	492	2	5	19	23	30	32	41	38	57	25
	定点当たり	9.28	0.04	0.09	0.36	0.43	0.57	0.60	0.77	0.72	1.08	0.47
小児科定点		合計	～5か月	～11か月	1歳	2歳	3歳	4歳	5歳	6歳	7歳	8歳
RSウイルス感染症	罹患数	2	-	2	-	-	-	-	-	-	-	-
	定点当たり	0.06	-	0.06	-	-	-	-	-	-	-	-
咽頭結膜熱	罹患数	1	-	-	-	-	1	-	-	-	-	-
	定点当たり	0.03	-	-	-	-	0.03	-	-	-	-	-
A群溶血性レンサ球菌咽頭炎	罹患数	21	-	-	1	1	2	4	3	1	2	4
	定点当たり	0.64	-	-	0.03	0.03	0.06	0.12	0.09	0.03	0.06	0.12
感染性胃腸炎	罹患数	265	-	20	63	55	17	20	20	18	9	3
	定点当たり	8.03	-	0.61	1.91	1.67	0.52	0.61	0.61	0.55	0.27	0.09
水痘	罹患数	38	-	2	9	5	10	2	5	2	2	-
	定点当たり	1.15	-	0.06	0.27	0.15	0.30	0.06	0.15	0.06	0.06	-
手足口病	罹患数	-	-	-	-	-	-	-	-	-	-	-
	定点当たり	-	-	-	-	-	-	-	-	-	-	-
伝染性紅斑	罹患数	11	-	-	-	-	2	2	4	2	-	-
	定点当たり	0.33	-	-	-	-	0.06	0.06	0.12	0.06	-	-
突発性発疹	罹患数	20	-	13	6	1	-	-	-	-	-	-
	定点当たり	0.61	-	0.39	0.18	0.03	-	-	-	-	-	-
百日咳	罹患数	-	-	-	-	-	-	-	-	-	-	-
	定点当たり	-	-	-	-	-	-	-	-	-	-	-
ヘルパンギーナ	罹患数	-	-	-	-	-	-	-	-	-	-	-
	定点当たり	-	-	-	-	-	-	-	-	-	-	-
流行性耳下腺炎	罹患数	14	-	1	-	-	1	-	6	1	1	1
	定点当たり	0.42	-	0.03	-	-	0.03	-	0.18	0.03	0.03	0.03
眼科定点		合計	～5か月	～11か月	1歳	2歳	3歳	4歳	5歳	6歳	7歳	8歳
急性出血性結膜炎	罹患数	-	-	-	-	-	-	-	-	-	-	-
	定点当たり	-	-	-	-	-	-	-	-	-	-	-
流行性角結膜炎	罹患数	2	-	-	-	-	-	-	-	-	-	-
	定点当たり	0.29	-	-	-	-	-	-	-	-	-	-
基幹定点		合計	～5か月	～11か月	1歳	2歳	3歳	4歳	5歳	6歳	7歳	8歳
細菌性髄膜炎（真菌性を含む）	罹患数	-	-	-	-	-	-	-	-	-	-	-
	定点当たり	-	-	-	-	-	-	-	-	-	-	-
無菌性髄膜炎	罹患数	-	-	-	-	-	-	-	-	-	-	-
	定点当たり	-	-	-	-	-	-	-	-	-	-	-
マイコプラズマ肺炎	罹患数	-	-	-	-	-	-	-	-	-	-	-
	定点当たり	-	-	-	-	-	-	-	-	-	-	-
クラミジア肺炎（オウム病は除く）	罹患数	-	-	-	-	-	-	-	-	-	-	-
	定点当たり	-	-	-	-	-	-	-	-	-	-	-
インフルエンザ（入院サーベイランス）	罹患数	4	-	-	-	-	-	-	-	-	1	-
	定点当たり	2.00	-	-	-	-	-	-	-	-	0.50	-

罹患数・定点当たり罹患数、疾病、年齢別

集計対象:平成24年13週

集計日:平成24年4月3日

インフルエンザ定点		9	10-14	15-19	20-29	30-39	40-49	50-59	60-69	70-79	80歳以上
インフルエンザ	罹患数	39	80	7	22	31	24	7	3	5	2
	定点当たり	0.74	1.51	0.13	0.42	0.58	0.45	0.13	0.06	0.09	0.04
小児科定点		9	10-14	15-19	20歳以上						
RSウイルス感染症	罹患数	-	-	-	-						
	定点当たり	-	-	-	-						
咽頭結膜熱	罹患数	-	-	-	-						
	定点当たり	-	-	-	-						
A群溶血性レンサ球菌咽頭炎	罹患数	2	1	-	-						
	定点当たり	0.06	0.03	-	-						
感染性胃腸炎	罹患数	5	18	2	15						
	定点当たり	0.15	0.55	0.06	0.45						
水痘	罹患数	1	-	-	-						
	定点当たり	0.03	-	-	-						
手足口病	罹患数	-	-	-	-						
	定点当たり	-	-	-	-						
伝染性紅斑	罹患数	1	-	-	-						
	定点当たり	0.03	-	-	-						
突発性発疹	罹患数	-	-	-	-						
	定点当たり	-	-	-	-						
百日咳	罹患数	-	-	-	-						
	定点当たり	-	-	-	-						
ヘルパンギーナ	罹患数	-	-	-	-						
	定点当たり	-	-	-	-						
流行性耳下腺炎	罹患数	1	2	-	-						
	定点当たり	0.03	0.06	-	-						
眼科定点		9	10-14	15-19	20-29	30-39	40-49	50-59	60-69	70歳以上	
急性出血性結膜炎	罹患数	-	-	-	-	-	-	-	-	-	-
	定点当たり	-	-	-	-	-	-	-	-	-	-
流行性角結膜炎	罹患数	-	-	-	-	-	1	-	1	-	-
	定点当たり	-	-	-	-	-	0.14	-	0.14	-	-
基幹定点		9	10-14	15-19	20-29	30-39	40-49	50-59	60-69	70-79	80歳以上
細菌性髄膜炎（真菌性を含む）	罹患数	-	-	-	-	-	-	-	-	-	-
	定点当たり	-	-	-	-	-	-	-	-	-	-
無菌性髄膜炎	罹患数	-	-	-	-	-	-	-	-	-	-
	定点当たり	-	-	-	-	-	-	-	-	-	-
マイコプラズマ肺炎	罹患数	-	-	-	-	-	-	-	-	-	-
	定点当たり	-	-	-	-	-	-	-	-	-	-
クラミジア肺炎（オウム病は除く）	罹患数	-	-	-	-	-	-	-	-	-	-
	定点当たり	-	-	-	-	-	-	-	-	-	-
インフルエンザ（入院サーベイランス）	罹患数	1	-	-	-	-	-	-	2	-	-
	定点当たり	-	-	-	-	-	-	-	1.00	-	-

罹患数・定点当たり罹患数、疾病、週別

集計日：平成24年4月3日

集計対象：平成24年13週

川崎市 男女合計		合計	5週前	4週前	3週前	2週前	1週前	今週
インフルエンザ	罹患数	7,053	1,786	1,384	1,464	1,101	826	492
	定点当たり	21.95	33.70	25.63	27.11	20.39	15.58	9.28
R S ウイルス感染症	罹患数	34	3	6	12	10	1	2
	定点当たり	0.17	0.09	0.18	0.36	0.30	0.03	0.06
咽頭結膜熱	罹患数	10	-	2	4	2	1	1
	定点当たり	0.05	-	0.06	0.12	0.06	0.03	0.03
A群溶血性レンサ球菌咽頭炎	罹患数	368	58	76	100	74	39	21
	定点当たり	1.87	1.81	2.30	3.03	2.24	1.18	0.64
感染性胃腸炎	罹患数	1,631	230	275	280	301	280	265
	定点当たり	8.27	7.19	8.33	8.48	9.12	8.48	8.03
水痘	罹患数	296	68	64	46	45	35	38
	定点当たり	1.51	2.13	1.94	1.39	1.36	1.06	1.15
手足口病	罹患数	6	1	2	1	2	-	-
	定点当たり	0.03	0.03	0.06	0.03	0.06	-	-
伝染性紅斑	罹患数	46	5	5	8	7	10	11
	定点当たり	0.23	0.16	0.15	0.24	0.21	0.30	0.33
突発性発疹	罹患数	120	18	20	20	26	16	20
	定点当たり	0.61	0.56	0.61	0.61	0.79	0.48	0.61
百日咳	罹患数	2	-	1	-	-	1	-
	定点当たり	0.01	-	0.03	-	-	0.03	-
ヘルパンギーナ	罹患数	-	-	-	-	-	-	-
	定点当たり	-	-	-	-	-	-	-
流行性耳下腺炎	罹患数	59	8	4	20	3	10	14
	定点当たり	0.30	0.25	0.12	0.61	0.09	0.30	0.42
急性出血性結膜炎	罹患数	-	-	-	-	-	-	-
	定点当たり	-	-	-	-	-	-	-
流行性角結膜炎	罹患数	27	7	7	1	6	4	2
	定点当たり	0.64	1.00	1.00	0.14	0.86	0.57	0.29
細菌性髄膜炎（真菌性を含む）	罹患数	-	-	-	-	-	-	-
	定点当たり	-	-	-	-	-	-	-
無菌性髄膜炎	罹患数	-	-	-	-	-	-	-
	定点当たり	-	-	-	-	-	-	-
マイコプラズマ肺炎	罹患数	2	-	-	-	2	-	-
	定点当たり	0.17	-	-	-	1.00	-	-
クラミジア肺炎（オウム病は除く）	罹患数	-	-	-	-	-	-	-
	定点当たり	-	-	-	-	-	-	-
インフルエンザ（入院サーベイランス）	罹患数	23	7	6	1	-	5	4
	定点当たり	1.92	3.50	3.00	0.50	-	2.50	2.00