

感染症週報〔市内週報 平成24年第14週〕

結核・感染症発生動向調査

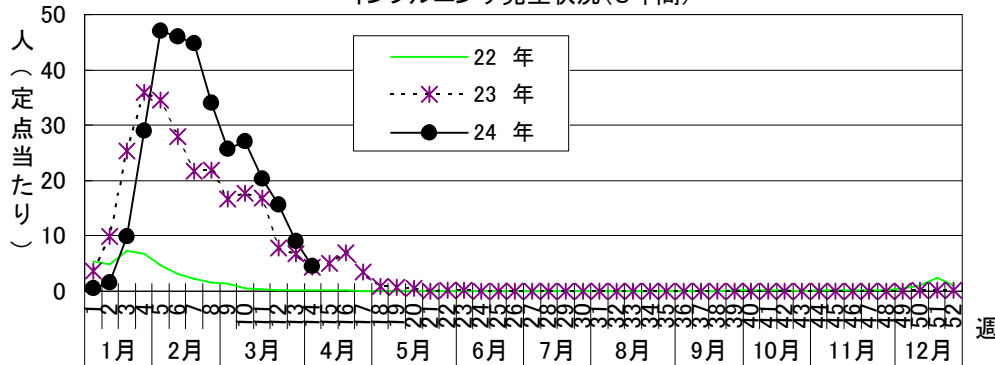
平成24年4月10日

平成24年第14週感染症発生状況【川崎市内】

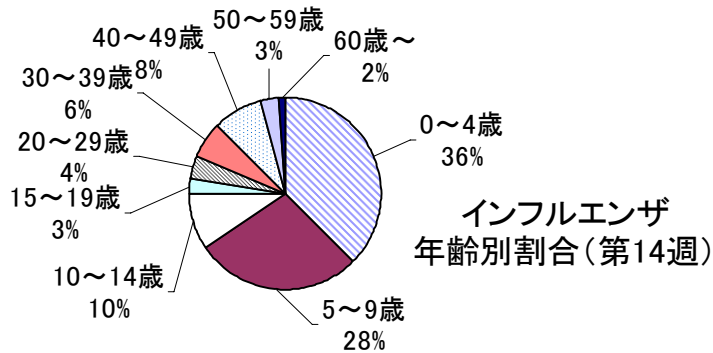
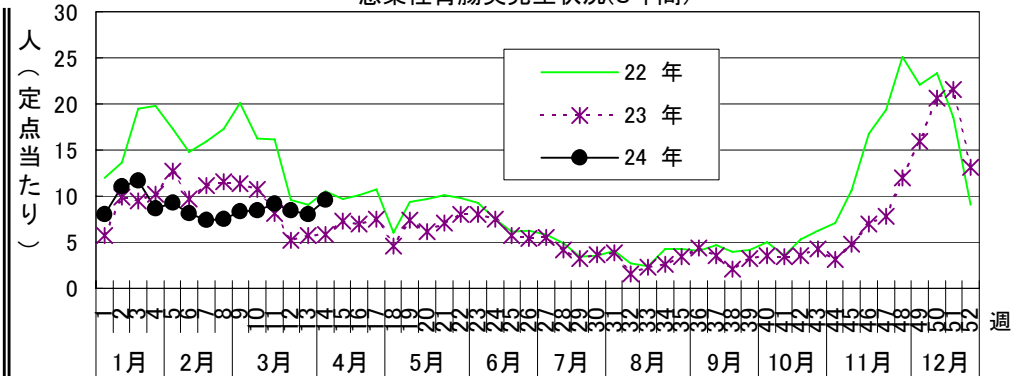
平成24年4月2日～4月8日

5類感染症(定点把握疾患)等	全数把握疾患	届 出	累計(平成24年第1週以降)
第14週で定点報告数の多かった疾病は、1) 感染性胃腸炎 2) インフルエンザ 3) A群溶血性レンサ球菌咽頭炎でした。 感染性胃腸炎は定点当たり9.61人と前週(8.03)より患者報告数は増加しており、例年よりも高いレベルで推移しています。 インフルエンザは定点当たり4.44人と前週(9.28)より患者報告数はさらに減少しましたが、もうしばらくは予防対策の徹底が必要です。 A群溶血性レンサ球菌咽頭炎は定点当たり1.00人と前週(0.64)より報告数は増加していますが、例年を下回るレベルで推移しています。	1類感染症	なし	なし
	2類感染症	結核 7件	結核 105件
	3類感染症	なし	なし
	4類感染症	なし	デング熱 2件、レジオネラ症2件
	5類感染症	なし	アメーバ赤痢 2件 劇症型溶血性レンサ球菌感染症 2件 後天性免疫不全症候群 2件、梅毒 4件 破傷風 1件、風しん 1件、麻しん 1件

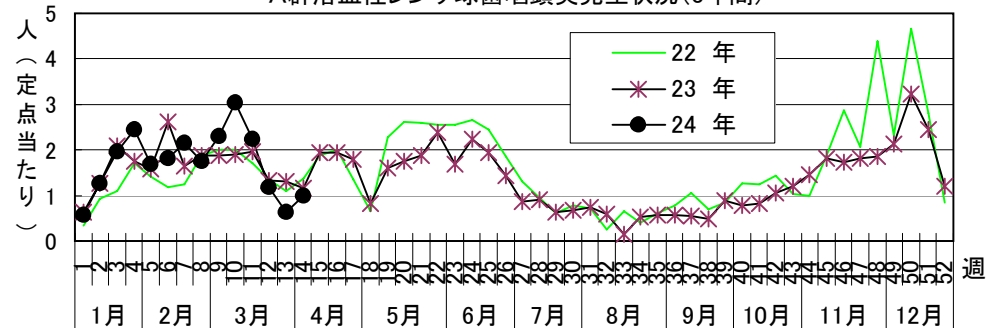
インフルエンザ発生状況(3年間)



感染性胃腸炎発生状況(3年間)



A群溶血性レンサ球菌咽頭炎発生状況(3年間)



罹患数・定点当たり罹患数、疾病、週別

集計日：平成24年4月10日

集計対象：平成24年14週

川崎市 男女合計		合計	5週前	4週前	3週前	2週前	1週前	今週
インフルエンザ	罹患数	5,507	1,384	1,464	1,101	826	492	240
	定点当たり	17.07	25.63	27.11	20.39	15.58	9.28	4.44
R S ウイルス感染症	罹患数	34	6	12	10	1	2	3
	定点当たり	0.17	0.18	0.36	0.30	0.03	0.06	0.09
咽頭結膜熱	罹患数	12	2	4	2	1	1	2
	定点当たり	0.06	0.06	0.12	0.06	0.03	0.03	0.06
A群溶血性レンサ球菌咽頭炎	罹患数	343	76	100	74	39	21	33
	定点当たり	1.73	2.30	3.03	2.24	1.18	0.64	1.00
感染性胃腸炎	罹患数	1,718	275	280	301	280	265	317
	定点当たり	8.68	8.33	8.48	9.12	8.48	8.03	9.61
水痘	罹患数	249	64	46	45	35	38	21
	定点当たり	1.26	1.94	1.39	1.36	1.06	1.15	0.64
手足口病	罹患数	5	2	1	2	-	-	-
	定点当たり	0.03	0.06	0.03	0.06	-	-	-
伝染性紅斑	罹患数	56	5	8	7	10	11	15
	定点当たり	0.28	0.15	0.24	0.21	0.30	0.33	0.45
突発性発疹	罹患数	130	20	20	26	16	20	28
	定点当たり	0.66	0.61	0.61	0.79	0.48	0.61	0.85
百日咳	罹患数	2	1	-	-	1	-	-
	定点当たり	0.01	0.03	-	-	0.03	-	-
ヘルパンギーナ	罹患数	-	-	-	-	-	-	-
	定点当たり	-	-	-	-	-	-	-
流行性耳下腺炎	罹患数	58	4	20	3	10	14	7
	定点当たり	0.29	0.12	0.61	0.09	0.30	0.42	0.21
急性出血性結膜炎	罹患数	-	-	-	-	-	-	-
	定点当たり	-	-	-	-	-	-	-
流行性角結膜炎	罹患数	25	7	1	6	4	2	5
	定点当たり	0.60	1.00	0.14	0.86	0.57	0.29	0.71
細菌性髄膜炎（真菌性を含む）	罹患数	-	-	-	-	-	-	-
	定点当たり	-	-	-	-	-	-	-
無菌性髄膜炎	罹患数	-	-	-	-	-	-	-
	定点当たり	-	-	-	-	-	-	-
マイコプラズマ肺炎	罹患数	4	-	-	2	-	-	2
	定点当たり	0.33	-	-	1.00	-	-	1.00
クラミジア肺炎（オウム病は除く）	罹患数	-	-	-	-	-	-	-
	定点当たり	-	-	-	-	-	-	-
インフルエンザ（入院サーベイランス）	罹患数	16	6	1	-	5	4	-
	定点当たり	1.33	3.00	0.50	-	2.50	2.00	-

感染症発生動向調査(保育園)

平成24年4月9日
川崎市感染症情報センター

[平成24年2月分]

区名	対象数	年齢	百日咳	インフルエンザ [*] 様疾患	麻疹	流行性耳下腺炎	水痘	風疹	流行性角結膜炎	急性出血性結膜炎	咽頭結膜熱	その他	合計
川崎	26	1歳未満	- (-)	30 (17)	- (-)	1 (-)	3 (4)	- (-)	1 (-)	- (-)	- (-)	2 (3)	37 (24)
	/	1~4歳	- (-)	314 (195)	- (-)	2 (17)	16 (15)	- (-)	2 (3)	- (-)	- (3)	18 (18)	352 (251)
	28	5歳以上	- (-)	100 (68)	- (-)	- (3)	4 (1)	- (-)	- (-)	- (-)	- (1)	1 (8)	105 (81)
幸	18	1歳未満	- (-)	20 (12)	- (-)	- (-)	3 (1)	- (-)	- (1)	- (-)	- (-)	1 (1)	24 (15)
	/	1~4歳	- (-)	343 (85)	- (1)	2 (1)	31 (11)	- (1)	1 (-)	1 (-)	1 (-)	42 (2)	421 (101)
	22	5歳以上	- (-)	114 (26)	- (-)	- (-)	1 (5)	- (-)	1 (-)	- (-)	- (-)	6 (1)	122 (32)
中原	26	1歳未満	- (-)	39 (7)	- (-)	- (-)	1 (2)	- (-)	- (-)	- (-)	- (-)	6 (-)	46 (9)
	/	1~4歳	- (-)	556 (132)	- (-)	1 (2)	13 (8)	- (-)	4 (1)	- (-)	- (1)	25 (6)	599 (150)
	34	5歳以上	- (-)	148 (39)	- (-)	- (-)	- (-)	- (-)	- (-)	- (-)	- (-)	8 (5)	156 (44)
高津	26	1歳未満	- (-)	9 (9)	- (-)	- (-)	6 (2)	- (-)	- (-)	- (-)	- (-)	5 (1)	20 (12)
	/	1~4歳	- (-)	306 (178)	- (-)	2 (4)	65 (8)	- (-)	- (1)	- (-)	1 (2)	8 (9)	382 (202)
	29	5歳以上	- (-)	101 (60)	- (-)	- (1)	13 (-)	- (-)	- (-)	- (-)	- (-)	5 (2)	119 (63)
宮前	16	1歳未満	- (-)	15 (9)	- (-)	- (-)	2 (2)	- (-)	4 (-)	- (-)	- (-)	1 (-)	22 (11)
	/	1~4歳	- (-)	177 (264)	- (-)	2 (1)	16 (29)	- (-)	1 (-)	- (-)	- (4)	25 (13)	221 (311)
	20	5歳以上	- (-)	38 (102)	- (-)	- (1)	- (1)	- (-)	- (-)	1 (-)	1 (-)	5 (6)	45 (110)
多摩	25	1歳未満	- (-)	18 (17)	- (-)	- (-)	8 (13)	- (-)	2 (-)	- (-)	- (-)	14 (-)	42 (30)
	/	1~4歳	- (-)	361 (159)	- (-)	3 (6)	57 (22)	- (-)	1 (1)	- (-)	4 (1)	63 (14)	489 (203)
	30	5歳以上	- (-)	120 (47)	- (-)	2 (-)	1 (-)	- (-)	- (-)	- (-)	1 (-)	10 (4)	134 (51)
麻生	15	1歳未満	- (-)	8 (5)	- (-)	- (-)	3 (2)	- (-)	- (-)	- (-)	- (-)	1 (-)	12 (7)
	/	1~4歳	- (-)	319 (77)	- (-)	- (-)	22 (18)	- (-)	1 (-)	- (-)	- (2)	9 (7)	351 (104)
	15	5歳以上	- (-)	131 (33)	- (-)	- (-)	6 (4)	- (-)	- (-)	- (-)	- (-)	1 (1)	138 (38)
合計	152	1歳未満	- (-)	139 (76)	- (-)	1 (-)	26 (26)	- (-)	7 (1)	- (-)	- (-)	30 (5)	203 (108)
	/	1~4歳	- (-)	2,376 (1,090)	- (1)	12 (31)	220 (111)	- (1)	10 (6)	1 (-)	6 (13)	190 (69)	2,815 (1,322)
	178	5歳以上	- (-)	752 (375)	- (-)	2 (5)	25 (11)	- (-)	1 (-)	1 (-)	2 (1)	36 (27)	819 (419)
		計	- (-)	3,267 (1,541)	- (1)	15 (36)	271 (148)	- (1)	18 (7)	2 (-)	8 (14)	256 (101)	3,837 (1,849)

()内は昨年同期

感染症発生動向調査(小学校)

平成24年4月9日
川崎市感染症情報センター

[平成24年2月分]

区名	届出数 対象数	学年別	百日咳	インフルエンザ様 疾患	麻疹	流行性 耳下腺炎	水痘	風疹	流行性 角結膜炎	急性出血性 結膜炎	咽頭 結膜熱	その他	合計
川崎	20	1~2年	- (-)	545 (375)	- (-)	- (17)	5 (-)	- (-)	- (-)	- (-)	- (1)	27 (15)	577 (408)
	/	3~4年	1 (-)	460 (269)	- (-)	- (7)	3 (1)	- (-)	- (-)	- (-)	- (-)	10 (17)	474 (294)
	20	5~6年	- (-)	393 (220)	- (-)	1 (3)	2 (-)	- (-)	- (-)	- (-)	- (-)	7 (8)	403 (231)
幸	13	1~2年	- (-)	421 (475)	- (-)	10 (33)	7 (4)	- (1)	- (1)	- (-)	- (-)	5 (3)	443 (517)
	/	3~4年	- (-)	323 (263)	- (-)	1 (11)	5 (4)	- (-)	- (-)	- (-)	1 (1)	4 (-)	334 (279)
	13	5~6年	- (-)	284 (205)	- (-)	- (5)	1 (-)	- (1)	- (1)	- (-)	- (-)	- (1)	285 (213)
中原	18	1~2年	- (-)	844 (588)	- (-)	3 (6)	5 (4)	- (-)	- (2)	- (-)	1 (-)	24 (23)	877 (623)
	/	3~4年	- (-)	754 (392)	- (-)	5 (4)	6 (4)	- (-)	- (-)	- (-)	- (-)	7 (22)	772 (422)
	18	5~6年	- (-)	574 (283)	- (-)	- (2)	1 (-)	- (-)	1 (-)	- (-)	- (-)	6 (10)	582 (295)
高津	15	1~2年	- (-)	887 (668)	- (-)	4 (14)	5 (4)	- (-)	- (4)	- (-)	- (-)	29 (23)	925 (713)
	/	3~4年	- (-)	683 (470)	- (-)	- (6)	3 (-)	- (-)	1 (-)	- (-)	1 (-)	21 (10)	709 (486)
	15	5~6年	- (-)	541 (275)	- (-)	1 (2)	1 (-)	- (-)	1 (-)	- (-)	- (-)	4 (7)	548 (284)
宮前	17	1~2年	- (-)	690 (811)	- (-)	12 (4)	1 (13)	- (-)	3 (-)	- (-)	1 (2)	22 (16)	729 (846)
	/	3~4年	- (-)	516 (589)	- (-)	4 (5)	2 (1)	- (-)	2 (-)	- (-)	- (-)	37 (18)	561 (613)
	17	5~6年	- (-)	474 (666)	- (-)	3 (2)	2 (-)	- (-)	- (-)	- (-)	- (-)	9 (3)	488 (671)
多摩	14	1~2年	- (-)	371 (369)	- (-)	1 (8)	17 (6)	- (-)	1 (-)	- (-)	- (1)	22 (11)	412 (395)
	/	3~4年	- (-)	320 (285)	- (-)	1 (5)	17 (10)	- (-)	- (-)	- (-)	- (-)	25 (6)	363 (306)
	14	5~6年	- (-)	295 (272)	- (-)	2 (2)	- (2)	- (-)	3 (-)	- (-)	- (-)	2 (7)	302 (283)
麻生	16	1~2年	- (-)	650 (468)	- (-)	2 (8)	- (2)	- (-)	1 (-)	- (-)	- (-)	12 (9)	665 (487)
	/	3~4年	- (-)	436 (317)	- (-)	1 (2)	- (-)	- (-)	- (-)	- (-)	- (1)	5 (7)	442 (327)
	16	5~6年	- (-)	316 (248)	- (-)	- (-)	3 (1)	- (-)	- (-)	- (-)	- (-)	4 (5)	323 (254)
合計	113	1~2年	- (-)	4,408 (3,754)	- (-)	32 (90)	40 (33)	- (1)	5 (7)	- (-)	2 (4)	141 (100)	4,628 (3,989)
	/	3~4年	1 (-)	3,492 (2,585)	- (-)	12 (40)	36 (20)	- (-)	3 (-)	- (-)	2 (2)	109 (80)	3,655 (2,727)
	113	5~6年	- (-)	2,877 (2,169)	- (-)	7 (16)	10 (3)	- (1)	5 (1)	- (-)	- (-)	32 (41)	2,931 (2,231)
		計	1 (-)	10,777 (8,508)	- (-)	51 (146)	86 (56)	- (2)	13 (8)	- (-)	4 (6)	282 (221)	11,214 (8,947)

()内は昨年同期

感染症発生動向調査(中学校)

平成24年4月9日
川崎市感染症情報センター
(川崎市健康福祉局健康安全室)

[平成24年2月分]

区名	届出数 対象数	百日咳	インフルエンザ [*] 様疾患	麻疹	流行性 耳下腺炎	水痘	風しん	流行性 角結膜炎	急性出血 性結膜炎	咽頭 結膜熱	その他	合計
川崎	10 ／ 10	- (1)	300 (119)	- (-)	- (4)	1 (1)	- (-)	- (-)	- (-)	- (-)	2 (1)	303 (126)
幸	5 ／ 5	- (-)	178 (92)	- (-)	- (-)	1 (1)	- (1)	1 (-)	- (-)	- (-)	- (-)	180 (94)
中原	8 ／ 8	- (-)	426 (211)	- (-)	- (-)	- (-)	- (-)	1 (-)	- (-)	- (-)	- (1)	427 (212)
高津	5 ／ 5	- (-)	475 (87)	- (-)	- (-)	- (1)	- (-)	- (-)	- (-)	- (-)	2 (-)	477 (88)
宮前	8 ／ 8	- (-)	372 (354)	- (-)	- (-)	- (2)	- (-)	- (-)	- (-)	- (-)	4 (2)	376 (358)
多摩	7 ／ 7	- (-)	205 (107)	- (-)	2 (1)	- (1)	- (-)	- (1)	- (-)	- (-)	2 (-)	209 (110)
麻生	8 ／ 8	- (-)	260 (102)	- (-)	- (1)	1 (-)	- (-)	- (-)	- (-)	- (-)	- (3)	261 (106)
合計	51 ／ 51	- (1)	2,216 (1,072)	- (-)	2 (6)	3 (6)	- (1)	2 (1)	- (-)	- (-)	10 (7)	2,233 (1,094)

()内は昨年同期