

感染症週報〔市内週報 平成24年第20週〕

結核・感染症発生動向調査

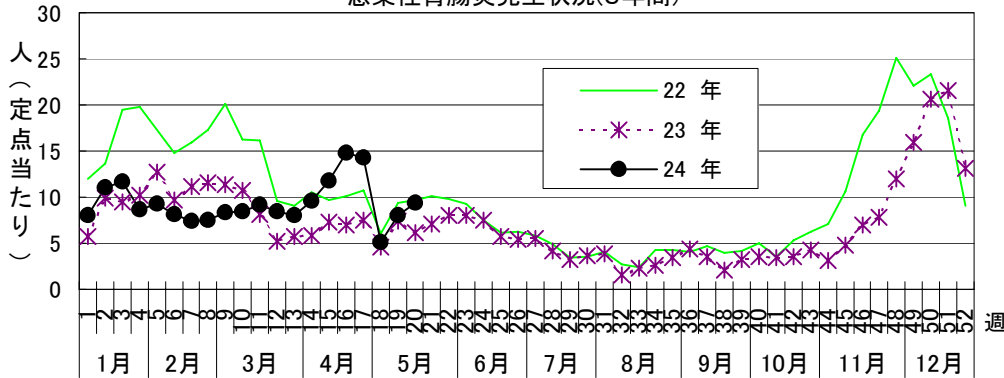
平成24年5月22日

平成24年第20週感染症発生状況【川崎市内】

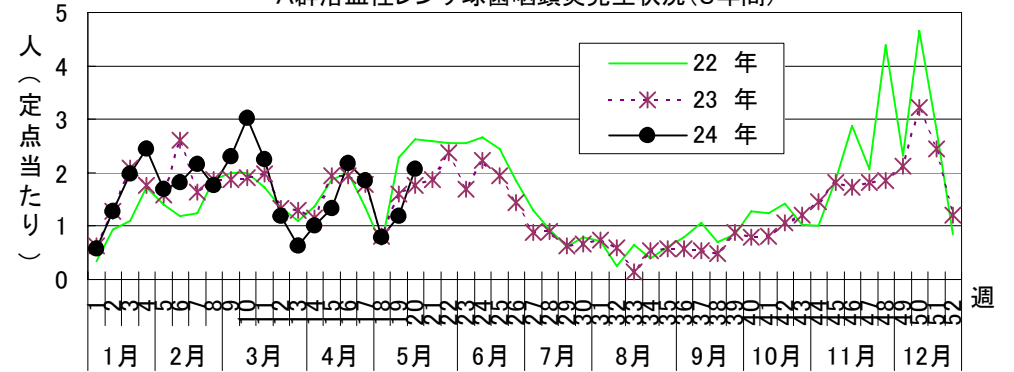
平成24年5月14日～5月20日

5類感染症(定点把握疾患)等	全数把握疾患	届 出	累計(平成24年第1週以降)
<p>第20週で患者報告数の多かった疾病は、1) 感染性胃腸炎 2) A群溶血性レンサ球菌咽頭炎 3) 水痘でした。</p> <p>感染性胃腸炎は定点当たり9.39人と前週(8.06)より患者報告数は更に増加し、過去10年間の同時期と比較して、平成22年に続き2番目に多い報告数となっています。</p> <p>A群溶血性レンサ球菌咽頭炎は定点当たり2.06人と前週(1.18)より患者報告数は増加していますが、例年と比較すると低いレベルで推移しています。</p> <p>腸管出血性大腸菌感染症の届出が1件(推定感染経路: 経口感染、感染地域: 日本国内)ありました。</p>	1類感染症	なし	なし
	2類感染症	結核 11件	結核 163件
	3類感染症	腸管出血性大腸菌感染症 1件	細菌性赤痢 1件 腸管出血性大腸菌感染症 2件
	4類感染症	なし	E型肝炎 1件、デング熱 2件 マラリア 1件、レジオネラ症 3件
	5類感染症	なし	アメーバ赤痢 4件 劇症型溶血性レンサ球菌感染症 2件 後天性免疫不全症候群 4件、梅毒 5件 破傷風 1件、風しん 2件、麻しん 1件

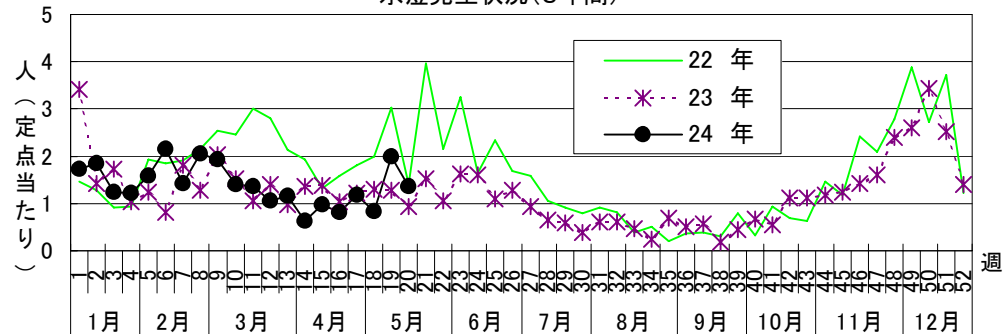
感染性胃腸炎発生状況(3年間)




A群溶血性レンサ球菌咽頭炎発生状況(3年間)



水痘発生状況(3年間)



インフルエンザ発生状況(3年間)



感染症発生動向調査(保育園)

平成24年5月17日
川崎市感染症情報センター

[平成24年3月分]

区名	対象数	年齢	百日咳	インフルエンザ [*] 様疾患	麻疹	流行性耳下腺炎	水痘	風疹	流行性角結膜炎	急性出血性結膜炎	咽頭結膜熱	その他	合計
川崎	25	1歳未満	- (-)	14 (6)	- (-)	- (-)	3 (4)	- (-)	- (-)	- (-)	- (-)	5 (10)	22 (20)
	/	1~4歳	- (-)	147 (124)	- (-)	1 (5)	26 (21)	- (-)	- (1)	- (1)	- (3)	32 (17)	206 (172)
	28	5歳以上	- (-)	55 (44)	- (-)	1 (1)	2 (6)	- (-)	- (-)	- (-)	- (-)	3 (2)	61 (53)
幸	20	1歳未満	- (-)	8 (3)	- (-)	- (-)	7 (5)	- (-)	- (-)	- (-)	- (-)	1 (-)	16 (8)
	/	1~4歳	- (-)	162 (65)	- (-)	- (3)	51 (30)	- (1)	- (1)	- (-)	- (-)	12 (3)	225 (103)
	22	5歳以上	- (-)	83 (21)	- (-)	- (2)	1 (-)	- (-)	- (-)	- (-)	- (-)	4 (-)	88 (23)
中原	30	1歳未満	- (-)	12 (7)	- (-)	- (1)	1 (2)	- (-)	- (-)	- (-)	- (-)	9 (7)	22 (17)
	/	1~4歳	- (-)	149 (95)	- (-)	24 (1)	10 (24)	- (-)	- (-)	- (-)	- (1)	29 (10)	212 (131)
	34	5歳以上	- (-)	39 (29)	- (-)	- (-)	1 (2)	- (-)	- (-)	- (-)	1 (1)	7 (2)	48 (34)
高津	25	1歳未満	- (-)	5 (5)	- (-)	- (-)	2 (9)	- (-)	1 (-)	- (-)	- (-)	1 (-)	9 (14)
	/	1~4歳	- (-)	109 (32)	- (-)	- (10)	33 (7)	- (-)	1 (-)	- (-)	2 (2)	14 (11)	159 (62)
	29	5歳以上	- (-)	53 (13)	- (-)	- (5)	1 (-)	- (-)	- (-)	- (-)	- (-)	3 (2)	57 (20)
宮前	18	1歳未満	- (-)	13 (4)	- (-)	- (-)	4 (2)	- (-)	1 (1)	- (-)	- (1)	1 (1)	19 (9)
	/	1~4歳	- (-)	98 (67)	- (-)	- (2)	20 (9)	- (-)	3 (1)	- (-)	1 (1)	64 (14)	186 (94)
	20	5歳以上	- (-)	31 (48)	- (-)	- (-)	2 (1)	- (-)	- (-)	- (-)	- (-)	8 (3)	41 (52)
多摩	24	1歳未満	- (-)	8 (3)	- (-)	- (-)	4 (1)	1 (-)	1 (-)	- (-)	- (-)	2 (1)	16 (5)
	/	1~4歳	- (-)	192 (88)	- (-)	2 (12)	35 (16)	- (-)	1 (-)	- (-)	5 (4)	26 (15)	261 (135)
	30	5歳以上	- (-)	60 (32)	- (-)	- (-)	1 (1)	- (-)	- (-)	- (-)	- (-)	10 (6)	71 (39)
麻生	14	1歳未満	- (-)	4 (2)	- (-)	- (-)	- (3)	- (-)	- (-)	- (-)	- (-)	1 (-)	5 (5)
	/	1~4歳	- (-)	65 (33)	- (-)	- (-)	11 (18)	- (-)	- (-)	- (-)	- (-)	4 (5)	80 (56)
	15	5歳以上	- (-)	30 (7)	- (-)	- (-)	1 (-)	- (-)	1 (-)	- (-)	- (-)	- (-)	32 (7)
合計	156	1歳未満	- (-)	64 (30)	- (-)	- (1)	21 (26)	1 (-)	3 (1)	- (-)	- (1)	20 (19)	109 (78)
	/	1~4歳	- (-)	922 (504)	- (-)	27 (33)	186 (125)	- (1)	5 (3)	- (1)	8 (11)	181 (75)	1,329 (753)
	178	5歳以上	- (-)	351 (194)	- (-)	1 (8)	9 (10)	- (-)	1 (-)	- (-)	1 (1)	35 (15)	398 (228)
		計	- (-)	1,337 (728)	- (-)	28 (42)	216 (161)	1 (1)	9 (4)	- (1)	9 (13)	236 (109)	1,836 (1,059)

()内は昨年同期

感染症発生動向調査(小学校)

平成24年5月17日
川崎市感染症情報センター

[平成24年3月分]

区名	届出数 対象数	学年別	百日咳	インフルエンザ様 疾患	麻疹	流行性 耳下腺炎	水痘	風疹	流行性 角結膜炎	急性出血性 結膜炎	咽頭 結膜熱	その他	合計
川崎	20	1~2年	- (-)	306 (321)	- (-)	- (8)	1 (20)	- (-)	- (1)	- (1)	- (-)	17 (13)	324 (364)
	/	3~4年	- (-)	267 (234)	- (-)	- (5)	1 (1)	- (-)	- (-)	- (2)	- (-)	15 (8)	283 (250)
	20	5~6年	- (-)	96 (142)	- (-)	1 (1)	- (1)	- (-)	- (-)	- (-)	- (-)	4 (3)	101 (147)
幸	13	1~2年	- (-)	238 (213)	- (-)	7 (11)	5 (7)	- (-)	- (1)	- (-)	- (-)	2 (5)	252 (237)
	/	3~4年	- (-)	149 (147)	- (-)	3 (4)	1 (3)	- (-)	- (-)	- (-)	- (-)	1 (6)	154 (160)
	13	5~6年	- (-)	116 (94)	- (-)	2 (2)	1 (-)	- (-)	- (-)	- (-)	- (-)	- (-)	119 (96)
中原	18	1~2年	- (-)	414 (321)	- (-)	1 (4)	4 (7)	- (-)	- (1)	- (-)	- (1)	9 (17)	428 (351)
	/	3~4年	- (-)	276 (196)	- (-)	2 (2)	- (5)	- (-)	- (-)	- (-)	- (-)	4 (8)	282 (211)
	18	5~6年	- (-)	207 (108)	- (-)	- (-)	- (1)	- (-)	- (-)	- (-)	- (-)	- (7)	207 (116)
高津	15	1~2年	- (-)	302 (450)	- (-)	1 (9)	7 (8)	- (-)	1 (-)	1 (-)	- (-)	12 (14)	324 (481)
	/	3~4年	- (-)	168 (314)	- (-)	1 (5)	1 (-)	- (-)	- (-)	- (-)	1 (-)	4 (12)	175 (331)
	15	5~6年	- (-)	161 (153)	- (-)	1 (3)	1 (-)	- (-)	- (-)	- (-)	1 (-)	3 (6)	167 (162)
宮前	17	1~2年	- (-)	497 (624)	- (-)	2 (2)	1 (14)	- (-)	- (-)	- (-)	1 (1)	15 (29)	516 (670)
	/	3~4年	- (-)	410 (470)	- (-)	- (1)	1 (12)	- (-)	2 (1)	- (-)	- (-)	21 (13)	434 (497)
	17	5~6年	- (-)	262 (270)	- (-)	2 (1)	1 (2)	- (-)	- (-)	- (-)	- (-)	6 (10)	271 (283)
多摩	14	1~2年	- (-)	318 (378)	- (-)	4 (5)	6 (9)	- (-)	- (-)	- (-)	- (-)	23 (7)	351 (399)
	/	3~4年	- (-)	246 (199)	- (-)	3 (2)	3 (7)	- (-)	1 (-)	- (-)	- (1)	10 (5)	263 (214)
	14	5~6年	- (-)	201 (108)	- (-)	2 (-)	1 (1)	- (-)	- (-)	- (-)	- (-)	5 (1)	209 (110)
麻生	16	1~2年	- (-)	207 (316)	- (-)	1 (6)	- (5)	- (-)	- (-)	- (-)	- (2)	12 (6)	220 (335)
	/	3~4年	- (-)	212 (152)	- (-)	2 (1)	1 (-)	- (-)	- (-)	- (-)	- (-)	8 (6)	223 (159)
	16	5~6年	- (-)	138 (129)	- (-)	- (-)	- (-)	- (-)	- (-)	- (-)	- (-)	3 (-)	141 (129)
合計	113	1~2年	- (-)	2,282 (2,623)	- (-)	16 (45)	24 (70)	- (-)	1 (3)	1 (1)	1 (4)	90 (91)	2,415 (2,837)
	/	3~4年	- (-)	1,728 (1,712)	- (-)	11 (20)	8 (28)	- (-)	3 (1)	- (2)	1 (1)	63 (58)	1,814 (1,822)
	113	5~6年	- (-)	1,181 (1,004)	- (-)	8 (7)	4 (5)	- (-)	- (-)	- (-)	1 (-)	21 (27)	1,215 (1,043)
		計	- (-)	5,191 (5,339)	- (-)	35 (72)	36 (103)	- (-)	4 (4)	1 (3)	3 (5)	174 (176)	5,444 (5,702)

()内は昨年同期

感染症発生動向調査(中学校)

平成24年5月17日
川崎市感染症情報センター
(川崎市健康福祉局健康安全室)

[平成24年3月分]

区名	届出数 対象数	百日咳	インフルエンザ [*] 様疾患	麻疹	流行性 耳下腺炎	水痘	風しん	流行性 角結膜炎	急性出血 性結膜炎	咽頭 結膜熱	その他	合計
川崎	10 / 10	- (-)	94 (65)	- (-)	- (2)	- (-)	- (-)	- (-)	- (-)	- (1)	3 (1)	97 (69)
幸	5 / 5	- (-)	55 (30)	- (-)	- (1)	- (-)	- (-)	1 (-)	- (-)	- (-)	- (-)	56 (31)
中原	8 / 8	- (-)	156 (43)	- (-)	- (-)	- (-)	- (-)	- (-)	- (-)	- (-)	2 (1)	158 (44)
高津	5 / 5	- (-)	74 (44)	- (-)	- (-)	- (-)	- (-)	- (-)	- (-)	- (-)	- (-)	74 (44)
宮前	8 / 8	- (-)	143 (125)	- (-)	- (1)	- (-)	- (-)	- (-)	- (-)	- (-)	- (1)	143 (127)
多摩	7 / 7	- (-)	148 (87)	- (-)	- (1)	- (-)	- (-)	- (-)	- (-)	- (-)	- (2)	148 (90)
麻生	8 / 8	- (-)	116 (51)	- (-)	- (1)	- (-)	- (-)	- (-)	- (-)	- (1)	1 (1)	117 (54)
合計	51 / 51	- (-)	786 (445)	- (-)	- (6)	- (-)	- (-)	1 (-)	- (-)	- (2)	6 (6)	793 (459)

()内は昨年同期