

感染症週報〔市内週報 平成24年第24週〕

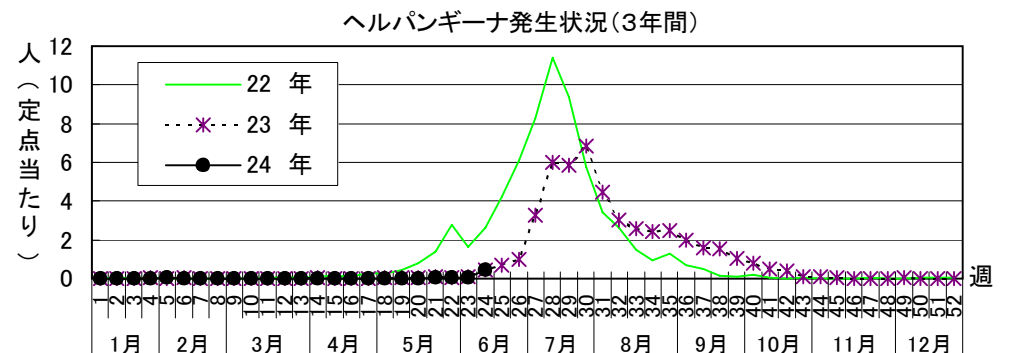
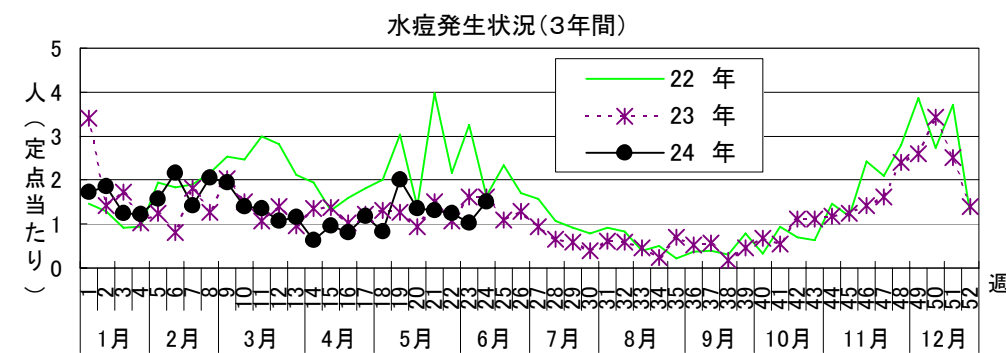
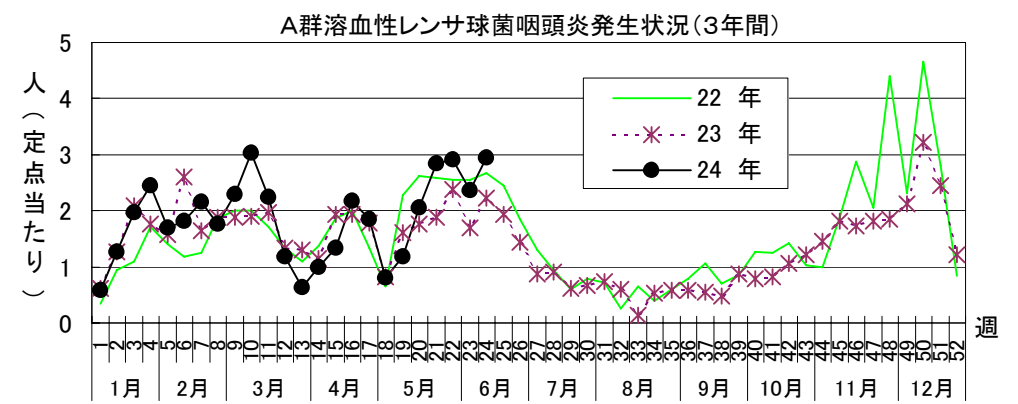
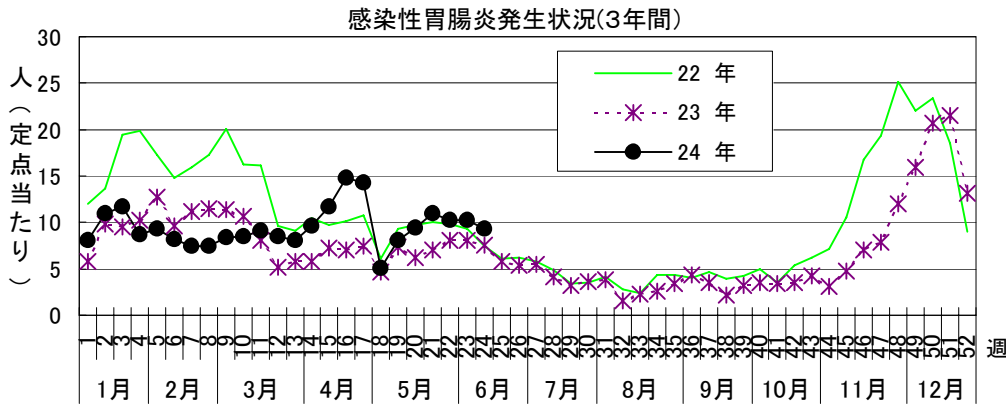
結核・感染症発生動向調査

平成24年6月19日

平成24年第24週感染症発生状況【川崎市内】

平成24年6月11日～6月17日

5類感染症(定点把握疾患)等	全数把握疾患	届 出	累計(平成24年第1週以降)
<p>第24週で患者報告数の多かった疾病は、1) 感染性胃腸炎 2) A群溶血性レンサ球菌咽頭炎 3) 水痘でした。 感染性胃腸炎は定点当たり9.31人と前週(10.59)より患者報告数はやや減少していますが、平成11年のデータ収集開始以来、同時期において最も多い報告数となっています。 A群溶血性レンサ球菌咽頭炎は定点当たり2.94人と前週(2.44)より患者報告数が増加していますが、ほぼ例年並みのレベルで推移しています。 水痘は定点当たり1.50人と前週(1.06)より患者報告数は増加していますが、例年に比べ低いレベルでの推移となっています。</p>	1類感染症	なし	なし
	2類感染症	結核 4件	結核 199件
	3類感染症	なし	細菌性赤痢 1件 腸管出血性大腸菌感染症 3件
	4類感染症	なし	E型肝炎 1件、デング熱 2件 マラリア 1件、レジオネラ症 4件
	5類感染症	なし	アメーバ赤痢 4件 劇症型溶血性レンサ球菌感染症 2件 後天性免疫不全症候群 4件、梅毒 5件 破傷風 1件、風しん 4件、麻しん 2件



感染症発生動向調査(保育園)

平成24年6月15日
川崎市感染症情報センター

[平成24年5月分]

区名	対象数	年齢	百日咳	インフルエンザ [*] 様疾患	麻疹	流行性耳下腺炎	水痘	風疹	流行性角結膜炎	急性出血性結膜炎	咽頭結膜熱	その他	合計
川崎	18	1歳未満	- (-)	- (-)	- (-)	- (-)	1 (3)	- (-)	2 (-)	- (-)	5 (1)	11 (5)	19 (9)
	/	1~4歳	- (-)	2 (2)	- (-)	2 (8)	21 (39)	- (-)	- (1)	- (-)	2 (12)	36 (15)	63 (77)
	28	5歳以上	- (-)	- (5)	- (-)	- (1)	2 (3)	- (-)	- (-)	- (-)	- (-)	7 (4)	9 (13)
幸	14	1歳未満	- (-)	- (-)	- (-)	- (-)	- (3)	- (-)	- (-)	- (-)	- (-)	5 (2)	5 (5)
	/	1~4歳	- (-)	7 (1)	- (-)	3 (6)	6 (25)	- (-)	4 (1)	- (-)	5 (3)	14 (8)	39 (44)
	24	5歳以上	- (-)	1 (1)	- (-)	1 (-)	- (1)	- (-)	- (-)	- (-)	1 (-)	2 (1)	5 (3)
中原	28	1歳未満	- (-)	- (-)	- (-)	- (-)	6 (1)	- (-)	- (1)	- (-)	- (1)	10 (8)	16 (11)
	/	1~4歳	- (-)	- (6)	- (-)	4 (12)	21 (59)	- (-)	1 (4)	- (-)	4 (4)	41 (46)	71 (131)
	44	5歳以上	- (-)	- (3)	- (-)	1 (-)	1 (6)	- (-)	- (3)	- (-)	- (1)	17 (6)	19 (19)
高津	18	1歳未満	- (-)	- (-)	- (-)	- (-)	1 (2)	- (-)	- (-)	- (-)	4 (2)	4 (2)	9 (6)
	/	1~4歳	- (-)	- (8)	- (-)	- (5)	- (15)	- (-)	- (4)	- (-)	21 (5)	20 (15)	41 (52)
	33	5歳以上	- (-)	1 (3)	- (-)	- (-)	- (-)	- (-)	- (-)	- (-)	- (-)	3 (6)	4 (9)
宮前	17	1歳未満	- (-)	- (-)	- (-)	- (-)	- (8)	- (-)	2 (-)	- (-)	2 (2)	4 (1)	8 (11)
	/	1~4歳	- (-)	- (-)	- (-)	1 (12)	1 (17)	- (-)	3 (-)	- (-)	4 (8)	33 (24)	42 (61)
	22	5歳以上	- (-)	- (-)	- (-)	- (7)	1 (3)	- (-)	1 (-)	- (-)	- (-)	7 (9)	9 (19)
多摩	20	1歳未満	- (-)	- (-)	- (-)	- (-)	1 (2)	- (-)	1 (-)	- (1)	- (8)	9 (1)	11 (12)
	/	1~4歳	- (-)	- (8)	- (-)	1 (10)	39 (7)	- (-)	- (-)	- (-)	8 (11)	44 (13)	92 (49)
	31	5歳以上	- (-)	- (2)	- (-)	- (-)	2 (-)	- (-)	- (-)	- (1)	- (-)	1 (6)	3 (9)
麻生	13	1歳未満	- (-)	1 (-)	- (-)	- (-)	9 (-)	- (-)	- (1)	- (-)	- (-)	3 (2)	13 (3)
	/	1~4歳	- (-)	- (2)	- (-)	2 (3)	13 (5)	- (-)	- (1)	- (-)	5 (2)	20 (15)	40 (28)
	17	5歳以上	- (-)	- (-)	- (-)	- (-)	- (1)	- (-)	- (-)	- (-)	- (-)	- (1)	- (2)
合計	128	1歳未満	- (-)	1 (-)	- (-)	- (-)	18 (19)	- (-)	5 (2)	- (1)	11 (14)	46 (21)	81 (57)
	/	1~4歳	- (-)	9 (27)	- (-)	13 (56)	101 (167)	- (-)	8 (11)	- (-)	49 (45)	208 (136)	388 (442)
	199	5歳以上	- (-)	2 (14)	- (-)	2 (8)	6 (14)	- (-)	1 (3)	- (1)	1 (1)	37 (33)	49 (74)
		計	- (-)	12 (41)	- (-)	15 (64)	125 (200)	- (-)	14 (16)	- (2)	61 (60)	291 (190)	518 (573)

()内は昨年同期

感染症発生動向調査(小学校)

平成24年6月15日
川崎市結核・感染症情報センター

[平成24年5月分]

区名	届出数 対象数	学年別	百日咳	インフルエンザ様 疾患	麻疹	流行性 耳下腺炎	水痘	風疹	流行性 角結膜炎	急性出血性 結膜炎	咽頭 結膜熱	その他	合計
川崎	20	1~2年	- (-)	11 (9)	- (-)	2 (22)	7 (7)	- (-)	- (1)	- (1)	- (-)	37 (5)	57 (45)
	/	3~4年	- (-)	3 (3)	- (-)	- (12)	2 (10)	- (-)	- (-)	- (-)	- (-)	12 (11)	17 (36)
	20	5~6年	- (-)	1 (4)	- (-)	- (6)	1 (2)	- (-)	- (-)	- (-)	- (-)	6 (3)	8 (15)
幸	13	1~2年	- (-)	2 (12)	- (-)	18 (5)	8 (17)	- (-)	- (-)	- (-)	- (1)	9 (11)	37 (46)
	/	3~4年	- (-)	2 (2)	- (-)	4 (1)	4 (6)	- (-)	- (-)	1 (-)	1 (-)	8 (2)	20 (11)
	13	5~6年	- (-)	4 (3)	- (-)	- (-)	2 (1)	- (-)	1 (-)	- (-)	- (-)	2 (3)	9 (7)
中原	18	1~2年	- (-)	2 (35)	- (-)	12 (3)	6 (4)	- (1)	- (-)	- (-)	- (-)	21 (20)	41 (63)
	/	3~4年	- (-)	6 (25)	- (-)	3 (2)	2 (1)	- (-)	- (-)	1 (-)	- (2)	16 (6)	28 (36)
	18	5~6年	- (-)	1 (4)	- (-)	2 (-)	1 (2)	- (-)	- (1)	- (-)	- (-)	7 (8)	11 (15)
高津	15	1~2年	- (-)	13 (35)	- (-)	3 (16)	2 (14)	- (-)	3 (2)	- (-)	- (-)	21 (15)	42 (82)
	/	3~4年	- (-)	4 (10)	- (-)	2 (13)	4 (3)	- (-)	4 (2)	- (-)	- (-)	21 (12)	35 (40)
	15	5~6年	- (-)	2 (14)	- (1)	- (3)	1 (-)	- (-)	- (2)	- (-)	- (-)	11 (8)	14 (28)
宮前	17	1~2年	- (-)	15 (29)	- (-)	6 (6)	63 (13)	- (-)	1 (3)	- (-)	- (1)	24 (47)	109 (99)
	/	3~4年	- (-)	6 (39)	- (1)	- (-)	13 (7)	- (-)	- (-)	1 (-)	1 (1)	18 (19)	39 (67)
	17	5~6年	- (-)	10 (23)	- (-)	1 (1)	3 (3)	- (-)	1 (-)	- (-)	- (1)	11 (8)	26 (36)
多摩	14	1~2年	- (-)	4 (30)	- (-)	3 (3)	16 (5)	- (-)	- (-)	- (-)	1 (-)	45 (21)	69 (59)
	/	3~4年	- (-)	7 (22)	- (-)	8 (1)	12 (1)	- (-)	- (-)	- (-)	- (-)	22 (10)	49 (34)
	14	5~6年	- (-)	5 (26)	- (-)	- (1)	1 (-)	- (-)	- (1)	- (-)	- (-)	11 (6)	17 (34)
麻生	16	1~2年	- (-)	- (10)	- (-)	3 (7)	7 (5)	- (-)	- (-)	- (-)	- (2)	19 (10)	29 (34)
	/	3~4年	- (-)	- (2)	- (-)	5 (5)	2 (8)	- (-)	1 (-)	- (-)	- (-)	7 (3)	15 (18)
	16	5~6年	- (-)	2 (6)	- (-)	6 (3)	1 (2)	- (-)	- (-)	- (-)	- (-)	3 (2)	12 (13)
合計	113	1~2年	- (-)	47 (160)	- (-)	47 (62)	109 (65)	- (1)	4 (6)	- (1)	1 (4)	176 (129)	384 (428)
	/	3~4年	- (-)	28 (103)	- (1)	22 (34)	39 (36)	- (-)	5 (2)	3 (-)	2 (3)	104 (63)	203 (242)
	113	5~6年	- (-)	25 (80)	- (1)	9 (14)	10 (10)	- (-)	2 (4)	- (-)	- (1)	51 (38)	97 (148)
		計	- (-)	100 (343)	- (2)	78 (110)	158 (111)	- (1)	11 (12)	3 (1)	3 (8)	331 (230)	684 (818)

()内は昨年同期

感染症発生動向調査(中学校)

平成24年6月15日
川崎市感染症情報センター
(川崎市健康福祉局健康安全室)

[平成24年5月分]

区名	届出数 対象数	百日咳	インフルエンザ [*] 様疾患	麻疹	流行性 耳下腺炎	水痘	風しん	流行性 角結膜炎	急性出血 性結膜炎	咽頭 結膜熱	その他	合計
川崎	10 ／ 10	- (-)	3 (10)	- (-)	- (2)	1 (-)	- (1)	3 (-)	- (-)	- (-)	7 (3)	14 (16)
幸	5 ／ 5	- (-)	- (-)	- (-)	- (1)	- (1)	- (-)	- (-)	- (-)	- (-)	1 (4)	1 (6)
中原	8 ／ 8	- (-)	2 (11)	- (-)	1 (-)	- (1)	- (-)	- (-)	- (-)	- (-)	4 (2)	7 (14)
高津	5 ／ 5	- (-)	1 (3)	- (-)	- (-)	- (-)	- (-)	- (-)	- (-)	- (-)	1 (-)	2 (3)
宮前	8 ／ 8	- (-)	7 (6)	- (-)	- (2)	2 (2)	- (-)	2 (-)	- (-)	- (-)	3 (4)	14 (14)
多摩	7 ／ 7	- (-)	4 (14)	- (-)	1 (-)	2 (-)	- (-)	- (-)	- (-)	- (-)	- (2)	7 (16)
麻生	8 ／ 8	- (-)	15 (80)	- (-)	- (-)	1 (-)	- (-)	- (-)	- (-)	- (-)	2 (3)	18 (83)
合計	51 ／ 51	- (-)	32 (124)	- (-)	2 (5)	6 (4)	- (1)	5 (-)	- (-)	- (-)	18 (18)	63 (152)

()内は昨年同期