

感染症週報〔市内週報 平成24年第28週〕

結核・感染症発生動向調査

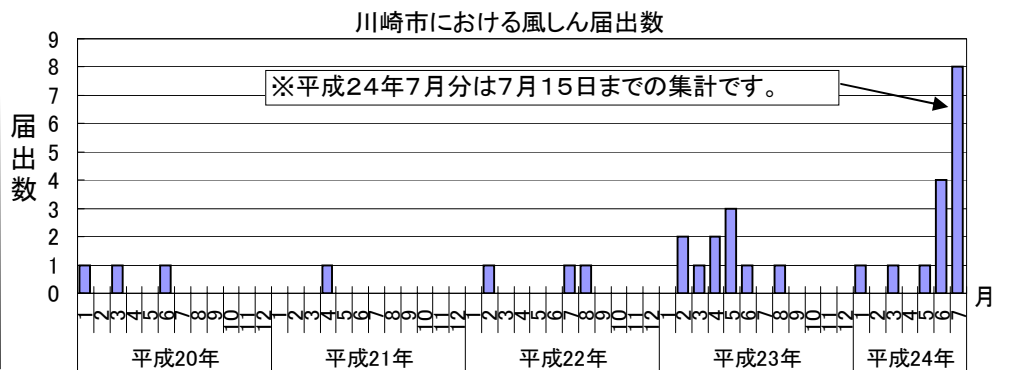
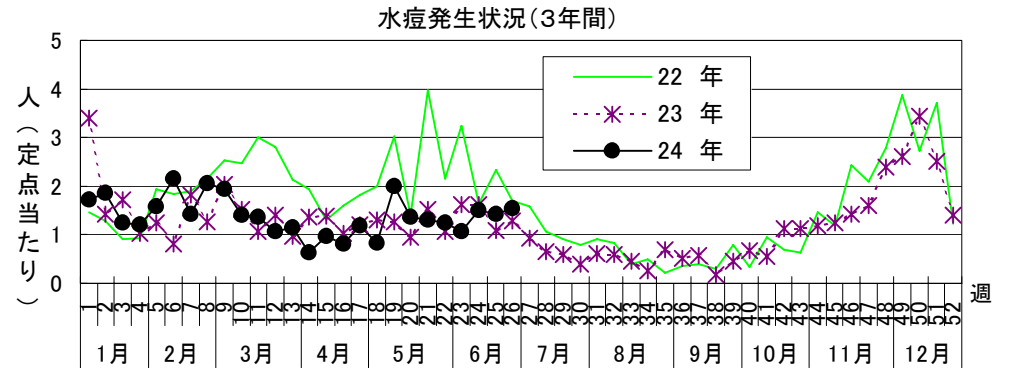
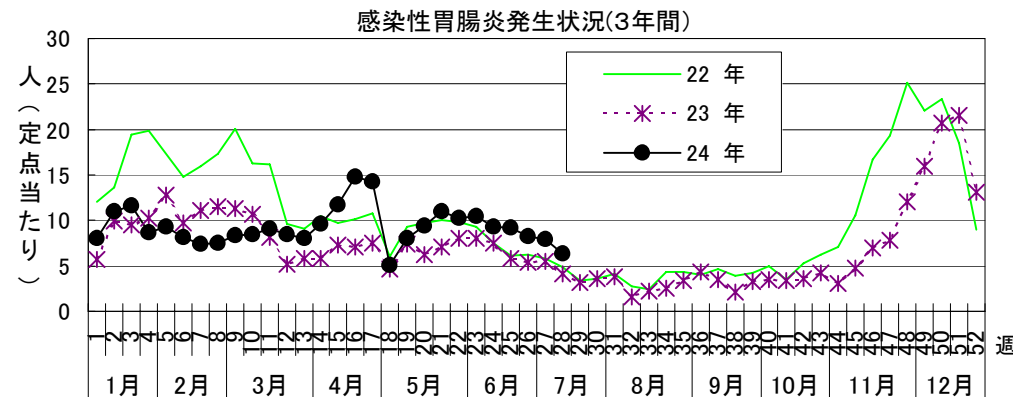
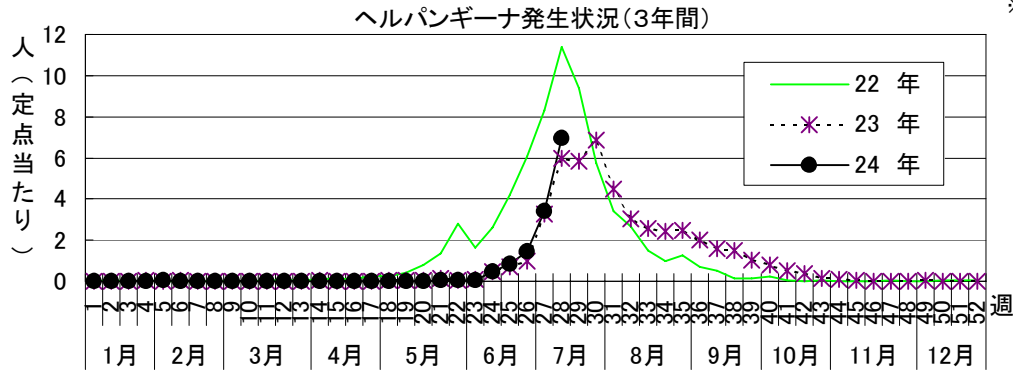
平成24年7月18日

平成24年第28週感染症発生状況【川崎市内】

平成24年7月9日～7月15日

5類感染症(定点把握疾患)等	全数把握疾患	届出	累計(平成24年第1週以降)
<p>第28週で患者報告数の多かった疾病は、1)ヘルパンギーナ 2)感染性胃腸炎 3)水痘でした。</p> <p>ヘルパンギーナは定点当たり6.97人と前週(3.42)より患者報告数は大幅に増加し、流行発生警報基準値(定点当たり6.0人)を超えたため、今後の流行に注意が必要です。</p> <p>感染性胃腸炎は定点当たり6.36人と前週(7.94)より患者報告数は減少しましたが、平成11年のデータ収集開始以来、過去同時期と比較して最多の報告が第21週以降8週連続で続いています。</p> <p>風しんの届出が3件、麻しんの届出が2件ありました。特に風しんは、全国的にも患者報告数が非常に多い状況が続いているため、引き続き注意が必要です。</p>	1類感染症	なし	なし
	2類感染症	結核 4件	結核 221件
	3類感染症	なし	細菌性赤痢 1件、腸チフス 2件 腸管出血性大腸菌感染症 3件
	4類感染症	なし	E型肝炎 2件、デング熱 2件 マラリア 1件、レジオネラ症 4件
	5類感染症	風しん 3件 麻しん 2件	アメーバ赤痢 9件 劇症型溶血性レンサ球菌感染症 2件 後天性免疫不全症候群 5件、梅毒 6件 破傷風 1件、風しん 15件、麻しん 3件

※【訂正】第27週分感染症週報5ページのインフルエンザ入院サーベイランス欄で報告数(罹患者数1件)の記載漏れがありました。



罹患数・定点当たり罹患数、疾病、週別

集計日：平成24年7月18日

集計対象：平成24年28週

川崎市 男女合計		合計	5週前	4週前	3週前	2週前	1週前	今週
インフルエンザ	罹患数 定点当たり	3 0.01	2 0.04	- -	- -	1 0.02	- -	- -
R S ウイルス感染症	罹患数 定点当たり	18 0.09	8 0.25	3 0.09	3 0.09	3 0.09	1 0.03	- -
咽頭結膜熱	罹患数 定点当たり	88 0.45	18 0.56	2 0.06	15 0.45	16 0.48	14 0.42	23 0.70
A群溶血性レンサ球菌咽頭炎	罹患数 定点当たり	478 2.44	78 2.44	94 2.94	89 2.70	77 2.33	81 2.45	59 1.79
感染性胃腸炎	罹患数 定点当たり	1,684 8.61	339 10.59	298 9.31	303 9.18	272 8.24	262 7.94	210 6.36
水痘	罹患数 定点当たり	299 1.52	34 1.06	48 1.50	47 1.42	51 1.55	41 1.24	78 2.36
手足口病	罹患数 定点当たり	71 0.36	4 0.13	6 0.19	6 0.18	6 0.18	17 0.52	32 0.97
伝染性紅斑	罹患数 定点当たり	52 0.26	5 0.16	3 0.09	6 0.18	15 0.45	9 0.27	14 0.42
突発性発疹	罹患数 定点当たり	186 0.95	31 0.97	38 1.19	23 0.70	26 0.79	32 0.97	36 1.09
百日咳	罹患数 定点当たり	2 0.01	- -	- -	- -	- -	2 0.06	- -
ヘルパンギーナ	罹患数 定点当たり	435 2.20	2 0.06	15 0.47	27 0.82	48 1.45	113 3.42	230 6.97
流行性耳下腺炎	罹患数 定点当たり	52 0.27	14 0.44	8 0.25	10 0.30	9 0.27	8 0.24	3 0.09
急性出血性結膜炎	罹患数 定点当たり	- -	- -	- -	- -	- -	- -	- -
流行性角結膜炎	罹患数 定点当たり	42 1.00	1 0.14	6 0.86	10 1.43	15 2.14	6 0.86	4 0.57
細菌性髄膜炎（真菌性を含む）	罹患数 定点当たり	3 0.25	2 1.00	1 0.50	- -	- -	- -	- -
無菌性髄膜炎	罹患数 定点当たり	2 0.17	- -	- -	- -	2 1.00	- -	- -
マイコプラズマ肺炎	罹患数 定点当たり	2 0.17	- -	1 0.50	- -	- -	1 0.50	- -
クラミジア肺炎（オウム病は除く）	罹患数 定点当たり	- -	- -	- -	- -	- -	- -	- -
インフルエンザ（入院サーベイランス）	罹患数 定点当たり	1 0.08	- -	- -	- -	- -	1 0.50	- -

罹患数・定点当り罹患数、性、疾病、保健所別

集計対象:平成24年6月

集計日:平成24年7月13日

川崎市 男女合計	メチシリン耐性黄色ブドウ球菌感染症		ペニシリン耐性肺炎球菌感染症		薬剤耐性緑膿菌感染症		薬剤耐性アシネトバクター感染症	
	罹患数	定点当り	罹患数	定点当り	罹患数	定点当り	罹患数	定点当り
総数	7	3.5	-	-	1	0.50	-	-
川崎	-	-	-	-	1	1.00	-	-
宮前	7	7.00	-	-	-	-	-	-

川崎市 男合計	メチシリン耐性黄色ブドウ球菌感染症		ペニシリン耐性肺炎球菌感染症		薬剤耐性緑膿菌感染症		薬剤耐性アシネトバクター感染症	
	罹患数	定点当り	罹患数	定点当り	罹患数	定点当り	罹患数	定点当り
総数	5	2.5	-	-	1	0.50	-	-
川崎	-	-	-	-	1	1.00	-	-
宮前	5	5.00	-	-	-	-	-	-

川崎市 女合計	メチシリン耐性黄色ブドウ球菌感染症		ペニシリン耐性肺炎球菌感染症		薬剤耐性緑膿菌感染症		薬剤耐性アシネトバクター感染症	
	罹患数	定点当り	罹患数	定点当り	罹患数	定点当り	罹患数	定点当り
総数	2	1.0	-	-	-	-	-	-
川崎	-	-	-	-	-	-	-	-
宮前	2	2.00	-	-	-	-	-	-

感染症発生動向調査(保育園)

平成24年7月18日
川崎市感染症情報センター

[平成24年6月分]

区名	対象数	年齢	百日咳	インフルエンザ [*] 様疾患	麻疹	流行性耳下腺炎	水痘	風疹	流行性角結膜炎	急性出血性結膜炎	咽頭結膜熱	その他	合計
川崎	24	1歳未満	- (-)	- (-)	- (-)	- (-)	- (3)	- (-)	- (-)	- (-)	4 (-)	12 (8)	16 (11)
	/	1~4歳	- (-)	- (-)	- (-)	1 (5)	19 (46)	- (-)	1 (1)	- (-)	3 (4)	38 (72)	62 (128)
	28	5歳以上	- (-)	- (-)	- (-)	- (1)	3 (7)	- (-)	- (-)	- (-)	1 (-)	17 (14)	21 (22)
幸	17	1歳未満	- (-)	- (-)	- (-)	- (-)	2 (4)	- (-)	- (1)	- (-)	3 (5)	1 (5)	6 (15)
	/	1~4歳	- (-)	- (-)	- (-)	13 (3)	7 (32)	- (-)	- (-)	- (-)	3 (4)	13 (16)	36 (55)
	25	5歳以上	- (-)	- (-)	- (-)	5 (-)	- (-)	- (-)	- (-)	- (-)	- (-)	4 (4)	9 (4)
中原	36	1歳未満	- (-)	- (-)	- (-)	- (-)	1 (11)	- (-)	- (-)	- (-)	1 (-)	8 (11)	10 (22)
	/	1~4歳	- (-)	- (-)	- (-)	4 (5)	10 (14)	- (-)	1 (-)	- (-)	7 (3)	48 (31)	70 (53)
	44	5歳以上	- (-)	- (-)	- (-)	- (2)	5 (7)	- (-)	- (-)	- (-)	1 (-)	4 (6)	10 (15)
高津	27	1歳未満	- (-)	- (1)	- (-)	- (1)	- (-)	- (-)	- (-)	- (-)	2 (1)	13 (4)	15 (7)
	/	1~4歳	- (-)	- (-)	- (-)	4 (7)	6 (5)	- (-)	1 (2)	- (1)	13 (5)	27 (21)	51 (41)
	33	5歳以上	1 (-)	- (-)	- (-)	- (-)	- (-)	- (-)	- (-)	- (-)	1 (-)	4 (3)	6 (3)
宮前	20	1歳未満	- (-)	- (-)	- (-)	- (-)	- (4)	- (-)	1 (-)	- (-)	7 (2)	3 (1)	11 (7)
	/	1~4歳	- (-)	- (-)	- (-)	- (10)	8 (21)	- (-)	5 (3)	- (-)	6 (1)	24 (19)	43 (54)
	22	5歳以上	- (-)	- (-)	- (-)	1 (2)	- (-)	- (-)	1 (-)	- (-)	- (-)	7 (5)	9 (7)
多摩	24	1歳未満	- (-)	- (-)	- (-)	- (-)	2 (-)	- (-)	- (-)	- (-)	- (10)	10 (1)	12 (11)
	/	1~4歳	- (-)	- (4)	- (-)	- (8)	7 (18)	- (-)	2 (1)	- (-)	1 (12)	47 (46)	57 (89)
	31	5歳以上	- (-)	- (-)	- (-)	- (1)	- (-)	- (-)	- (-)	- (-)	1 (-)	6 (7)	7 (8)
麻生	15	1歳未満	- (-)	- (-)	- (-)	- (-)	- (-)	- (-)	- (-)	- (-)	1 (1)	5 (2)	6 (3)
	/	1~4歳	- (-)	- (-)	- (-)	1 (4)	8 (1)	- (-)	1 (1)	- (-)	3 (7)	21 (8)	34 (21)
	17	5歳以上	- (-)	- (-)	- (-)	- (1)	- (-)	- (-)	- (-)	- (-)	- (-)	6 (2)	6 (3)
合計	163	1歳未満	- (-)	- (1)	- (-)	- (1)	5 (22)	- (-)	1 (1)	- (-)	18 (19)	52 (32)	76 (76)
	/	1~4歳	- (-)	- (4)	- (-)	23 (42)	65 (137)	- (-)	11 (8)	- (1)	36 (36)	218 (213)	353 (441)
	200	5歳以上	1 (-)	- (-)	- (-)	6 (7)	8 (14)	- (-)	1 (-)	- (-)	4 (-)	48 (41)	68 (62)
		計	1 (-)	- (5)	- (-)	29 (50)	78 (173)	- (-)	13 (9)	- (1)	58 (55)	318 (286)	497 (579)

()内は昨年同期

感染症発生動向調査(小学校)

平成24年7月18日

[平成24年6月分]

川崎市結核・感染症情報センター

区名	届出数 対象数	学年別	百日咳	インフルエンザ様 疾患	麻疹	流行性 耳下腺炎	水痘	風疹	流行性 角結膜炎	急性出血性 結膜炎	咽頭 結膜熱	その他	合計
川崎	20	1~2年	- (-)	- (-)	- (-)	1 (41)	5 (5)	- (-)	- (-)	- (-)	- (1)	48 (11)	54 (58)
	/	3~4年	- (-)	- (-)	- (-)	- (17)	1 (8)	- (-)	- (-)	- (-)	- (-)	27 (8)	28 (33)
	20	5~6年	- (-)	- (-)	- (-)	3 (12)	1 (3)	- (-)	- (1)	- (-)	- (-)	8 (4)	12 (20)
幸	13	1~2年	- (-)	- (-)	- (-)	2 (4)	2 (3)	- (-)	1 (-)	- (-)	3 (-)	20 (15)	28 (22)
	/	3~4年	- (-)	- (-)	- (-)	3 (2)	4 (3)	- (-)	- (1)	- (-)	6 (-)	12 (1)	25 (7)
	13	5~6年	- (-)	- (-)	- (-)	2 (-)	1 (2)	- (-)	- (-)	- (-)	- (-)	5 (2)	8 (4)
中原	18	1~2年	- (-)	- (2)	- (-)	14 (13)	8 (12)	- (-)	3 (-)	- (1)	2 (1)	28 (29)	55 (58)
	/	3~4年	- (-)	- (-)	- (-)	8 (1)	4 (4)	- (1)	2 (-)	- (-)	1 (-)	8 (17)	23 (23)
	18	5~6年	- (-)	- (1)	- (-)	3 (3)	1 (3)	- (-)	- (-)	- (1)	1 (-)	10 (5)	15 (13)
高津	15	1~2年	- (-)	- (2)	- (-)	2 (28)	8 (9)	- (-)	4 (3)	1 (-)	6 (2)	28 (16)	49 (60)
	/	3~4年	- (-)	- (-)	- (-)	2 (16)	4 (2)	- (-)	1 (2)	1 (-)	- (-)	17 (12)	25 (32)
	15	5~6年	- (-)	- (-)	- (-)	- (5)	2 (1)	- (-)	- (-)	- (-)	1 (-)	11 (6)	14 (12)
宮前	17	1~2年	1 (-)	2 (-)	- (-)	7 (3)	64 (6)	1 (-)	3 (1)	- (-)	2 (2)	53 (37)	133 (49)
	/	3~4年	- (-)	- (-)	- (-)	- (3)	17 (6)	- (-)	2 (-)	- (-)	- (3)	21 (18)	40 (30)
	17	5~6年	- (-)	1 (-)	- (-)	- (3)	8 (2)	- (-)	2 (-)	- (-)	- (-)	6 (11)	17 (16)
多摩	14	1~2年	- (-)	- (13)	- (-)	2 (2)	14 (5)	- (-)	- (1)	- (-)	1 (1)	58 (15)	75 (37)
	/	3~4年	- (-)	- (1)	- (-)	6 (2)	11 (-)	- (-)	- (1)	- (-)	- (-)	34 (9)	51 (13)
	14	5~6年	- (-)	- (1)	- (-)	- (2)	- (-)	- (-)	- (-)	- (-)	- (-)	11 (3)	11 (6)
麻生	16	1~2年	- (-)	- (-)	- (-)	4 (14)	11 (5)	- (-)	1 (-)	- (-)	2 (1)	23 (10)	41 (30)
	/	3~4年	- (-)	- (-)	- (-)	3 (9)	3 (1)	- (-)	- (-)	- (-)	1 (2)	8 (2)	15 (14)
	16	5~6年	- (-)	- (2)	- (-)	2 (3)	1 (-)	- (-)	2 (-)	- (-)	- (-)	8 (5)	13 (10)
合計	113	1~2年	1 (-)	2 (17)	- (-)	32 (105)	112 (45)	1 (-)	12 (5)	1 (1)	16 (8)	258 (133)	435 (314)
	/	3~4年	- (-)	- (1)	- (-)	22 (50)	44 (24)	- (1)	5 (4)	1 (-)	8 (5)	127 (67)	207 (152)
	113	5~6年	- (-)	1 (4)	- (-)	10 (28)	14 (11)	- (-)	4 (1)	- (1)	2 (-)	59 (36)	90 (81)
		計	1 (-)	3 (22)	- (-)	64 (183)	170 (80)	1 (1)	21 (10)	2 (2)	26 (13)	444 (236)	732 (547)

()内は昨年同期

感染症発生動向調査(中学校)

平成24年7月18日
川崎市感染症情報センター
(川崎市健康福祉局健康安全室)

[平成24年6月分]

区名	届出数 対象数	百日咳	インフルエンザ [*] 様疾患	麻疹	流行性 耳下腺炎	水痘	風しん	流行性 角結膜炎	急性出血 性結膜炎	咽頭 結膜熱	その他	合計
川崎	10 / 10	- (-)	- (-)	- (-)	- (3)	- (-)	- (-)	1 (-)	- (-)	- (-)	5 (4)	6 (7)
幸	5 / 5	- (2)	- (-)	- (-)	- (-)	- (5)	- (-)	- (-)	- (-)	- (-)	3 (1)	3 (8)
中原	8 / 8	- (-)	- (1)	- (-)	- (-)	- (2)	- (-)	- (1)	- (-)	1 (-)	1 (5)	2 (9)
高津	5 / 5	- (-)	- (-)	- (-)	- (5)	1 (-)	- (-)	- (-)	- (-)	- (-)	2 (1)	3 (6)
宮前	8 / 8	- (-)	- (-)	- (-)	1 (1)	2 (1)	- (-)	2 (1)	- (-)	- (1)	3 (1)	8 (5)
多摩	7 / 7	- (-)	- (1)	- (-)	- (-)	1 (2)	- (-)	- (-)	- (-)	- (-)	5 (1)	6 (4)
麻生	8 / 8	- (-)	- (-)	- (-)	1 (-)	- (-)	- (-)	- (1)	- (-)	- (1)	1 (1)	2 (3)
合計	51 / 51	- (2)	- (2)	- (-)	2 (9)	4 (10)	- (-)	3 (3)	- (-)	1 (2)	20 (14)	30 (42)

()内は昨年同期