感 染 症 週 報 〔 市内週報 平成24年第30週 〕

結核・感染症発生動向調査

平成24年7月31日

平成24年第30週感染症発生状況【川崎市内】

平成24年7月23日～7月29日

5類感染症(定点把握疾患)等	全数把握疾患	届　出	累計(平成24年第1週以降)
第３０週で患者報告数の多かった疾病は、1)ヘルパンギーナ 2)感染性胃腸炎　3)手足口病でした。 ヘルパンギーナは定点当たり７．５５人と前週（８．１２）より患者報告数は減少しましたが、流行発生警報基準値（定点当たり６．０人）を超えているため、引き続き注意が必要です。 手足口病は定点当たり１．６１人と前週（１．３９）より患者報告数は増加しましたが、例年より低いレベルで推移しています。 風しんの届出が３件、腸管出血性大腸菌感染症の届出が１件（推定感染経路：経口感染、推定感染地域：神奈川県）ありました。特に風しんは、全国的にも患者届出数が非常に多い状況が続いています。	１類感染症	なし	なし
	２類感染症	結核　4件	結核　229件
	３類感染症	腸管出血性大腸菌感染症　1件	細菌性赤痢　1件、腸チフス　2件 腸管出血性大腸菌感染症　6件
	４類感染症	マラリア　1件	E型肝炎　2件、 A型肝炎　1件、デング熱　2件、 マラリア　2件、レジオネラ症　4件
	５類感染症	後天性免疫不全症候群　1件 風しん　3件、麻しん　1件	アメーバ赤痢　10件 劇症型溶血性レンサ球菌感染症　2件 後天性免疫不全症候群　7件、梅毒　7件 破傷風　1件、風しん　20件、麻しん　2件

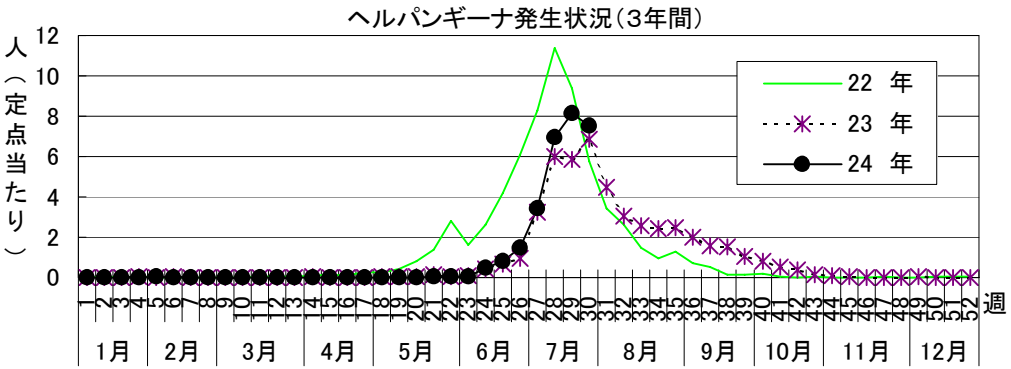

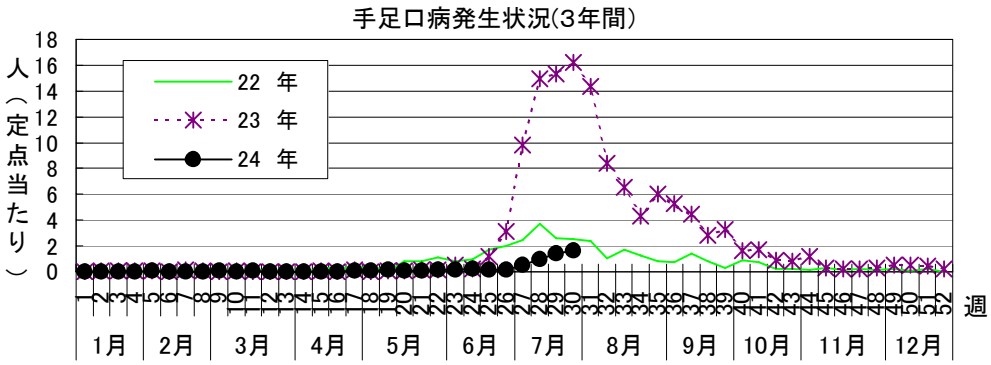

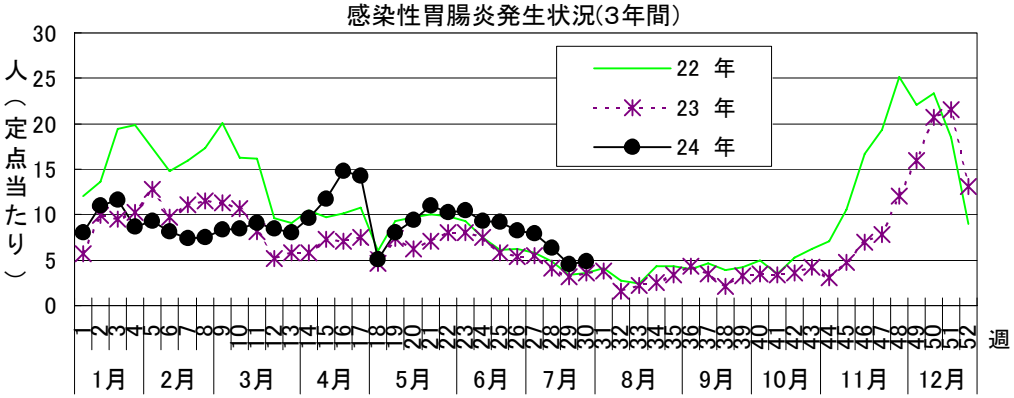

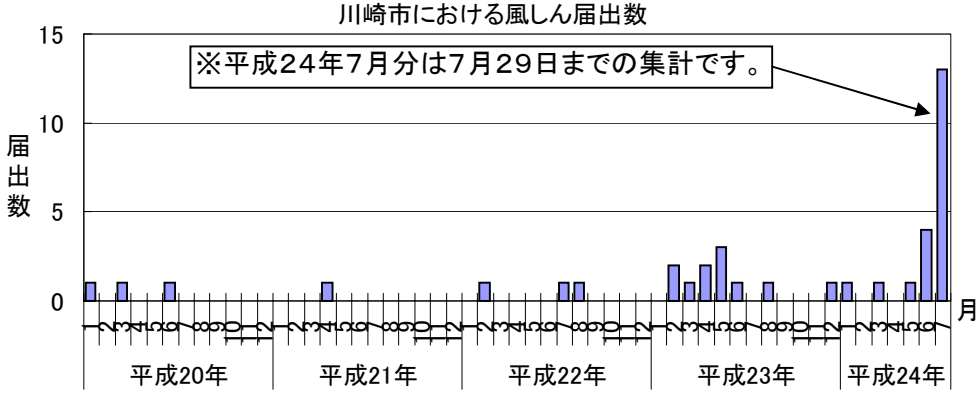

罹患数・定点当たり罹患数、疾病、保健所別

集計対象:平成24年30週

集計日:平成24年7月31日

川崎市	インフルエンザ		RSウイルス感染症		咽頭結膜熱		A群溶血性レンサ球菌咽頭炎		感染性胃腸炎		水痘	
男女合計	罹患数	定点当り	罹患数	定点当り	罹患数	定点当り	罹患数	定点当り	罹患数	定点当り	罹患数	定点当り
総 数	1	0.02	2	0.06	20	0.61	31	0.94	159	4.82	41	1.24
川崎	-	-	-	-	7	1.40	5	1.00	42	8.40	10	2.00
幸	-	-	-	-	3	0.75	-	-	16	4.00	5	1.25
中原	1	0.13	-	-	4	0.80	6	1.20	13	2.60	3	0.60
高津	-	-	1	0.20	2	0.40	6	1.20	23	4.60	7	1.40
宮前	-	-	-	-	3	0.60	7	1.40	40	8.00	10	2.00
多摩	-	-	1	0.20	1	0.20	6	1.20	16	3.20	5	1.00
麻生	-	-	-	-	-	-	1	0.25	9	2.25	1	0.25
他・不明	-	-	-	-	-	-	-	-	-	-	-	-

川崎市	手足口病		伝染性紅斑		突発性発疹		百日咳		ヘルパンギーナ		流行性耳下腺炎	
男女合計	罹患数	定点当り	罹患数	定点当り	罹患数	定点当り	罹患数	定点当り	罹患数	定点当り	罹患数	定点当り
総 数	53	1.61	14	0.42	27	0.82	1	0.03	249	7.55	3	0.09
川崎	1	0.20	-	-	3	0.60	-	-	12	2.40	-	-
幸	4	1.00	1	0.25	5	1.25	-	-	16	4.00	-	-
中原	3	0.60	2	0.40	3	0.60	-	-	43	8.60	1	0.20
高津	7	1.40	1	0.20	5	1.00	1	0.20	47	9.40	-	-
宮前	15	3.00	1	0.20	3	0.60	-	-	67	13.40	1	0.20
多摩	13	2.60	9	1.80	6	1.20	-	-	45	9.00	1	0.20
麻生	10	2.50	-	-	2	0.50	-	-	19	4.75	-	-
他・不明	-	-	-	-	-	-	-	-	-	-	-	-

川崎市	急性出血性結膜炎		流行性角結膜炎	
男女合計	罹患数	定点当り	罹患数	定点当り
総 数	-	-	4	0.57
川崎	-	-	-	-
幸	-	-	-	-
中原	-	-	-	-
高津	-	-	2	2.00
宮前	-	-	2	2.00
多摩	-	-	-	-
麻生	-	-	-	-
他・不明	-	-	-	-

川崎市	細菌性髄膜炎（真菌性を含む）		無菌性髄膜炎		マイコプラズマ肺炎		ｸﾗﾐｼﾞｱ肺炎（ｵｳﾑ病は除く）		インフルエンザ（入院サーベイランス）	
男女合計	罹患数	定点当り	罹患数	定点当り	罹患数	定点当り	罹患数	定点当り	罹患数	定点当り
総 数	-	-	1	0.50	-	-	-	-	-	-
川崎	-	-	1	1.00	-	-	-	-	-	-
幸										
中原										
高津										
宮前	-	-	-	-	-	-	-	-	-	-
多摩										
麻生										
他・不明	-	-	-	-	-	-	-	-	-	-

罹患数・定点当たり罹患数、疾病、年齢別
集計対象：平成24年30週

集計日：平成24年7月31日

インフルエンザ定点		合計	～5か月	～11か月	1歳	2歳	3歳	4歳	5歳	6歳	7歳	8歳
インフルエンザ	罹患数	1	－	－	－	－	－	－	－	－	－	－
	定点当り	0.02	－	－	－	－	－	－	－	－	－	－

小児科定点		合計	～5か月	～11か月	1歳	2歳	3歳	4歳	5歳	6歳	7歳	8歳
ＲＳウイルス感染症	罹患数	2	－	2	－	－	－	－	－	－	－	－
	定点当り	0.06	－	0.06	－	－	－	－	－	－	－	－
咽頭結膜熱	罹患数	20	1	－	1	3	5	4	2	2	－	1
	定点当り	0.61	0.03	－	0.03	0.09	0.15	0.12	0.06	0.06	－	0.03
Ａ群溶血性レンサ球菌咽頭炎	罹患数	31	－	－	－	3	3	3	3	7	7	3
	定点当り	0.94	－	－	－	0.09	0.09	0.09	0.09	0.21	0.21	0.09
感染性胃腸炎	罹患数	159	2	25	21	24	12	15	19	8	4	5
	定点当り	4.82	0.06	0.76	0.64	0.73	0.36	0.45	0.58	0.24	0.12	0.15
水痘	罹患数	41	－	－	6	6	10	4	4	6	2	2
	定点当り	1.24	－	－	0.18	0.18	0.30	0.12	0.12	0.18	0.06	0.06
手足口病	罹患数	53	－	3	12	12	12	4	6	1	1	－
	定点当り	1.61	－	0.09	0.36	0.36	0.36	0.12	0.18	0.03	0.03	－
伝染性紅斑	罹患数	14	－	－	1	2	1	1	4	2	2	1
	定点当り	0.42	－	－	0.03	0.06	0.03	0.03	0.12	0.06	0.06	0.03
突発性発疹	罹患数	27	－	10	12	5	－	－	－	－	－	－
	定点当り	0.82	－	0.30	0.36	0.15	－	－	－	－	－	－
百日咳	罹患数	1	－	－	1	－	－	－	－	－	－	－
	定点当り	0.03	－	－	0.03	－	－	－	－	－	－	－
ヘルパンギーナ	罹患数	249	1	9	59	58	41	31	21	11	7	3
	定点当り	7.55	0.03	0.27	1.79	1.76	1.24	0.94	0.64	0.33	0.21	0.09
流行性耳下腺炎	罹患数	3	－	－	－	－	2	－	1	－	－	－
	定点当り	0.09	－	－	－	－	0.06	－	0.03	－	－	－

眼科定点		合計	～5か月	～11か月	1歳	2歳	3歳	4歳	5歳	6歳	7歳	8歳
急性出血性結膜炎	罹患数	－	－	－	－	－	－	－	－	－	－	－
	定点当り	－	－	－	－	－	－	－	－	－	－	－
流行性角結膜炎	罹患数	4	－	－	－	1	－	－	－	－	－	1
	定点当り	0.57	－	－	－	0.14	－	－	－	－	－	0.14

基幹定点		合計	～5か月	～11か月	1歳	2歳	3歳	4歳	5歳	6歳	7歳	8歳
細菌性髄膜炎（真菌性を含む）	罹患数	－	－	－	－	－	－	－	－	－	－	－
	定点当り	－	－	－	－	－	－	－	－	－	－	－
無菌性髄膜炎	罹患数	1	－	－	－	－	－	－	－	－	－	－
	定点当り	0.50	－	－	－	－	－	－	－	－	－	－
マイコプラズマ肺炎	罹患数	－	－	－	－	－	－	－	－	－	－	－
	定点当り	－	－	－	－	－	－	－	－	－	－	－
クラミジア肺炎（オウム病は除く）	罹患数	－	－	－	－	－	－	－	－	－	－	－
	定点当り	－	－	－	－	－	－	－	－	－	－	－
インフルエンザ（入院サーベイランス）	罹患数	－	－	－	－	－	－	－	－	－	－	－
	定点当り	－	－	－	－	－	－	－	－	－	－	－

罹患数・定点当たり罹患数、疾病、年齢別
集計対象：平成24年30週

集計日：平成24年7月31日

インフルエンザ定点		9	10-14	15-19	20-29	30-39	40-49	50-59	60-69	70-79	80歳以上
インフルエンザ	罹患数	－	－	－	－	－	－	1	－	－	－
	定点当り	－	－	－	－	－	－	0.02	－	－	－

小児科定点		9	10-14	15-19	20歳以上
ＲＳウイルス感染症	罹患数	－	－	－	－
	定点当り	－	－	－	－
咽頭結膜熱	罹患数	1	－	－	－
	定点当り	0.03	－	－	－
Ａ群溶血性レンサ球菌咽頭炎	罹患数	－	－	－	2
	定点当り	－	－	－	0.06
感染性胃腸炎	罹患数	3	9	2	10
	定点当り	0.09	0.27	0.06	0.30
水痘	罹患数	1	－	－	－
	定点当り	0.03	－	－	－
手足口病	罹患数	－	2	－	－
	定点当り	－	0.06	－	－
伝染性紅斑	罹患数	－	－	－	－
	定点当り	－	－	－	－
突発性発疹	罹患数	－	－	－	－
	定点当り	－	－	－	－
百日咳	罹患数	－	－	－	－
	定点当り	－	－	－	－
ヘルパンギーナ	罹患数	3	5	－	－
	定点当り	0.09	0.15	－	－
流行性耳下腺炎	罹患数	－	－	－	－
	定点当り	－	－	－	－

眼科定点		9	10-14	15-19	20-29	30-39	40-49	50-59	60-69	70歳以上
急性出血性結膜炎	罹患数	－	－	－	－	－	－	－	－	－
	定点当り	－	－	－	－	－	－	－	－	－
流行性角結膜炎	罹患数	－	－	－	－	－	－	2	－	－
	定点当り	－	－	－	－	－	－	0.29	－	－

基幹定点		9	10-14	15-19	20-29	30-39	40-49	50-59	60-69	70-79	80歳以上
細菌性髄膜炎（真菌性を含む）	罹患数	－	－	－	－	－	－	－	－	－	－
	定点当り	－	－	－	－	－	－	－	－	－	－
無菌性髄膜炎	罹患数	－	1	－	－	－	－	－	－	－	－
	定点当り	－	0.50	－	－	－	－	－	－	－	－
マイコプラズマ肺炎	罹患数	－	－	－	－	－	－	－	－	－	－
	定点当り	－	－	－	－	－	－	－	－	－	－
クラミジア肺炎（オウム病は除く）	罹患数	－	－	－	－	－	－	－	－	－	－
	定点当り	－	－	－	－	－	－	－	－	－	－
インフルエンザ（入院サーベイランス）	罹患数	－	－	－	－	－	－	－	－	－	－
	定点当り	－	－	－	－	－	－	－	－	－	－

罹患数・定点当たり罹患数、疾病、週別
集計対象：平成24年30週

集計日：平成24年7月31日

川崎市 男女合計		合計	５週前	４週前	３週前	２週前	１週前	今週
インフルエンザ	罹患数	2	－	1	－	－	－	1
	定点当り	0.01	－	0.02	－	－	－	0.02
ＲＳウイルス感染症	罹患数	12	3	3	1	－	3	2
	定点当り	0.06	0.09	0.09	0.03	－	0.09	0.06
咽頭結膜熱	罹患数	105	15	16	14	23	17	20
	定点当り	0.53	0.45	0.48	0.42	0.70	0.52	0.61
Ａ群溶血性レンサ球菌咽頭炎	罹患数	381	89	77	81	59	44	31
	定点当り	1.92	2.70	2.33	2.45	1.79	1.33	0.94
感染性胃腸炎	罹患数	1,355	303	272	262	210	149	159
	定点当り	6.84	9.18	8.24	7.94	6.36	4.52	4.82
水痘	罹患数	286	47	51	41	78	28	41
	定点当り	1.44	1.42	1.55	1.24	2.36	0.85	1.24
手足口病	罹患数	160	6	6	17	32	46	53
	定点当り	0.81	0.18	0.18	0.52	0.97	1.39	1.61
伝染性紅斑	罹患数	71	6	15	9	14	13	14
	定点当り	0.36	0.18	0.45	0.27	0.42	0.39	0.42
突発性発疹	罹患数	172	23	26	32	36	28	27
	定点当り	0.87	0.70	0.79	0.97	1.09	0.85	0.82
百日咳	罹患数	3	－	－	2	－	－	1
	定点当り	0.02	－	－	0.06	－	－	0.03
ヘルパンギーナ	罹患数	935	27	48	113	230	268	249
	定点当り	4.72	0.82	1.45	3.42	6.97	8.12	7.55
流行性耳下腺炎	罹患数	40	10	9	8	3	7	3
	定点当り	0.20	0.30	0.27	0.24	0.09	0.21	0.09
急性出血性結膜炎	罹患数	－	－	－	－	－	－	－
	定点当り	－	－	－	－	－	－	－
流行性角結膜炎	罹患数	43	10	15	6	4	4	4
	定点当り	1.02	1.43	2.14	0.86	0.57	0.57	0.57
細菌性髄膜炎（真菌性を含む）	罹患数	－	－	－	－	－	－	－
	定点当り	－	－	－	－	－	－	－
無菌性髄膜炎	罹患数	3	－	2	－	－	－	1
	定点当り	0.25	－	1.00	－	－	－	0.50
マイコプラズマ肺炎	罹患数	1	－	－	1	－	－	－
	定点当り	0.08	－	－	0.50	－	－	－
クラミジア肺炎（オウム病は除く）	罹患数	－	－	－	－	－	－	－
	定点当り	－	－	－	－	－	－	－
インフルエンザ（入院サーベイランス）	罹患数	1	－	－	1	－	－	－
	定点当り	0.08	－	－	0.50	－	－	－