

# 感染症週報〔市内週報 平成24年第32週〕

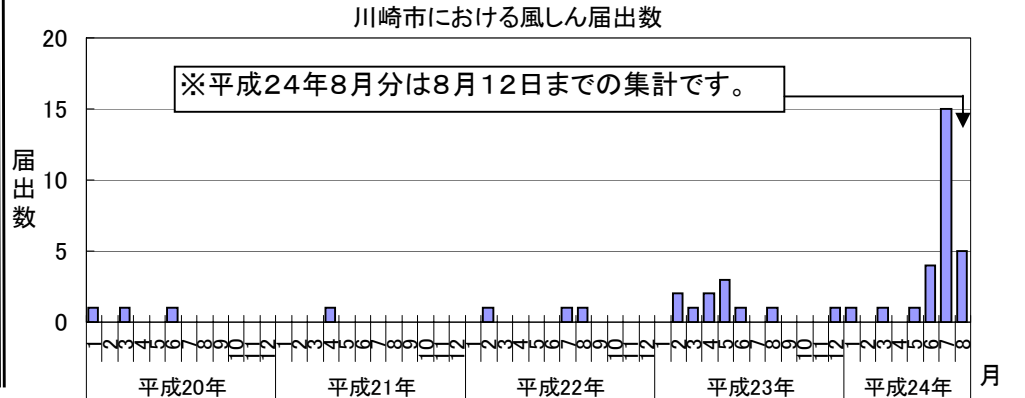
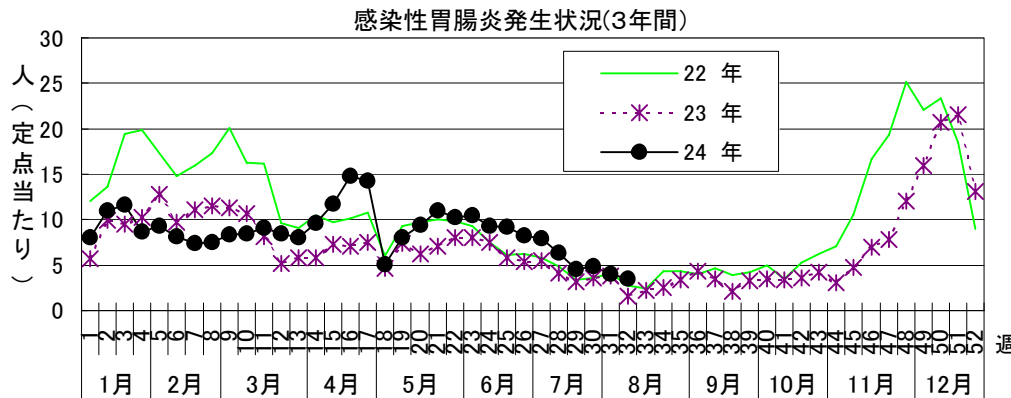
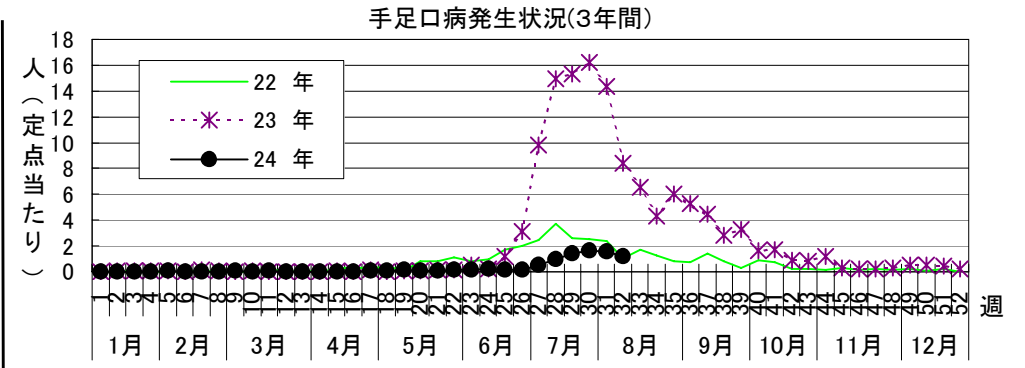
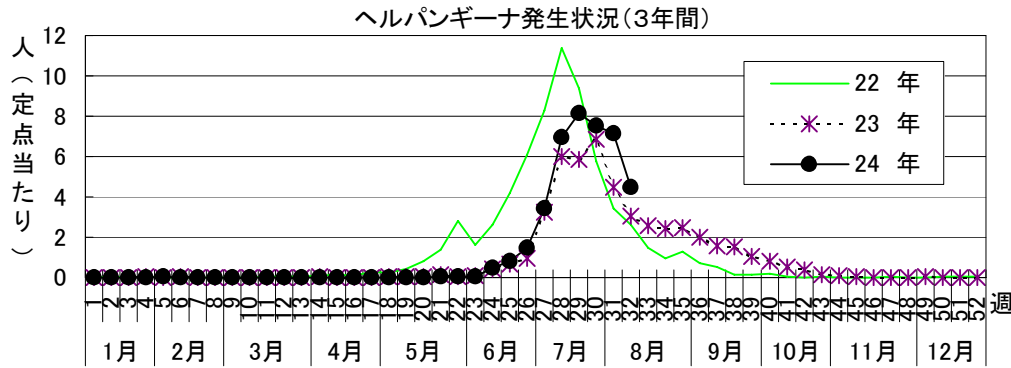
結核・感染症発生動向調査

平成24年8月14日

平成24年第32週感染症発生状況【川崎市内】

平成24年8月6日～8月12日

5類感染症(定点把握疾患)等	全数把握疾患	届出	累計(平成24年第1週以降)
<p>第32週で患者報告数の多かった疾病は、1)ヘルパンギーナ 2)感染性胃腸炎 3)手足口病でした。</p> <p>ヘルパンギーナは定点当たり4.50人と前週(7.16)より患者報告数は減少しましたが、宮前区と多摩区では流行発生警報基準値(定点当たり6.0人)を超えているため、引き続き注意が必要です。</p> <p>感染性胃腸炎は定点当たり3.53人と前週(3.97)より患者報告数は減少し、ほぼ例年並みのレベルで推移しています。</p> <p>風しんの届出が2件、腸管出血性大腸菌感染症の届出が2件                      (①推定感染経路：不明、推定感染地域：日本 ②推定感染経路：経口感染、推定感染地域：北海道) ありました。</p>	1類感染症	なし	なし
	2類感染症	結核 5件	結核 243件
	3類感染症	腸管出血性大腸菌感染症 2件	細菌性赤痢 1件、腸チフス 2件 腸管出血性大腸菌感染症 9件
	4類感染症	なし	E型肝炎 2件、 A型肝炎 1件、デング熱 2件、 マラリア 2件、レジオネラ症 5件
	5類感染症	アメーバ赤痢 1件 後天性免疫不全症候群 1件 風しん 2件	アメーバ赤痢 11件 劇症型溶血性レンサ球菌感染症 2件 後天性免疫不全症候群 9件、梅毒 7件 破傷風 1件、風しん 27件、麻しん 2件









罹患数・定点当たり罹患数、疾病、週別

集計日：平成24年8月14日

集計対象：平成24年32週

川崎市 男女合計		合計	5週前	4週前	3週前	2週前	1週前	今週
インフルエンザ	罹患数 定点当たり	2 0.01	- -	- -	- -	1 0.02	- -	1 0.02
R S ウイルス感染症	罹患数 定点当たり	16 0.08	1 0.03	- -	3 0.09	2 0.06	6 0.19	4 0.13
咽頭結膜熱	罹患数 定点当たり	111 0.57	14 0.42	23 0.70	17 0.52	20 0.61	23 0.72	14 0.47
A群溶血性レンサ球菌咽頭炎	罹患数 定点当たり	280 1.43	81 2.45	59 1.79	44 1.33	31 0.94	38 1.19	27 0.90
感染性胃腸炎	罹患数 定点当たり	1,013 5.19	262 7.94	210 6.36	149 4.52	159 4.82	127 3.97	106 3.53
水痘	罹患数 定点当たり	223 1.14	41 1.24	78 2.36	28 0.85	41 1.24	18 0.56	17 0.57
手足口病	罹患数 定点当たり	234 1.21	17 0.52	32 0.97	46 1.39	53 1.61	51 1.59	35 1.17
伝染性紅斑	罹患数 定点当たり	61 0.31	9 0.27	14 0.42	13 0.39	14 0.42	7 0.22	4 0.13
突発性発疹	罹患数 定点当たり	175 0.90	32 0.97	36 1.09	28 0.85	27 0.82	24 0.75	28 0.93
百日咳	罹患数 定点当たり	3 0.02	2 0.06	- -	- -	1 0.03	- -	- -
ヘルパンギーナ	罹患数 定点当たり	1,224 6.29	113 3.42	230 6.97	268 8.12	249 7.55	229 7.16	135 4.50
流行性耳下腺炎	罹患数 定点当たり	31 0.16	8 0.24	3 0.09	7 0.21	3 0.09	3 0.09	7 0.23
急性出血性結膜炎	罹患数 定点当たり	- -	- -	- -	- -	- -	- -	- -
流行性角結膜炎	罹患数 定点当たり	27 0.68	6 0.86	4 0.57	4 0.57	4 0.57	5 0.71	4 0.80
細菌性髄膜炎（真菌性を含む）	罹患数 定点当たり	- -	- -	- -	- -	- -	- -	- -
無菌性髄膜炎	罹患数 定点当たり	3 0.25	- -	- -	- -	1 0.50	2 1.00	- -
マイコプラズマ肺炎	罹患数 定点当たり	2 0.17	1 0.50	- -	- -	- -	1 0.50	- -
クラミジア肺炎（オウム病は除く）	罹患数 定点当たり	- -	- -	- -	- -	- -	- -	- -
インフルエンザ（入院サーベイランス）	罹患数 定点当たり	1 0.08	1 0.50	- -	- -	- -	- -	- -





