

感染症週報〔市内週報 平成24年第33週〕

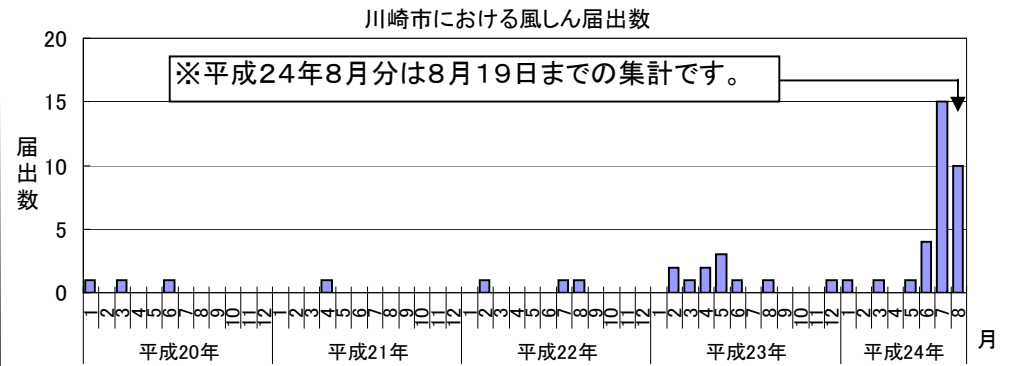
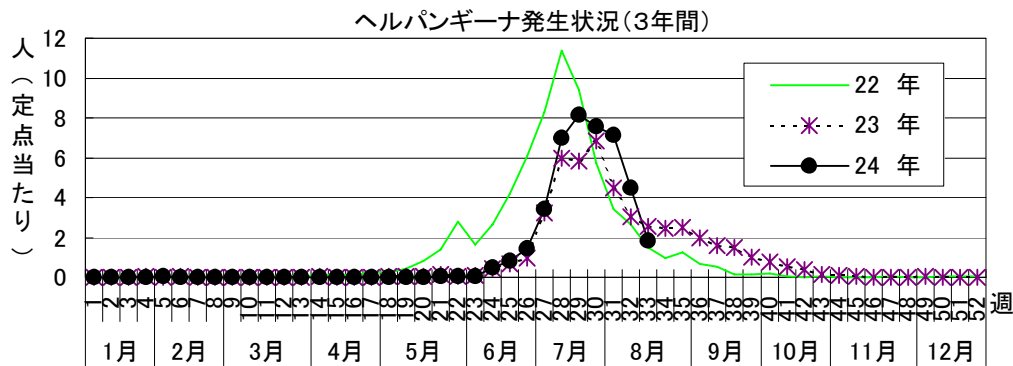
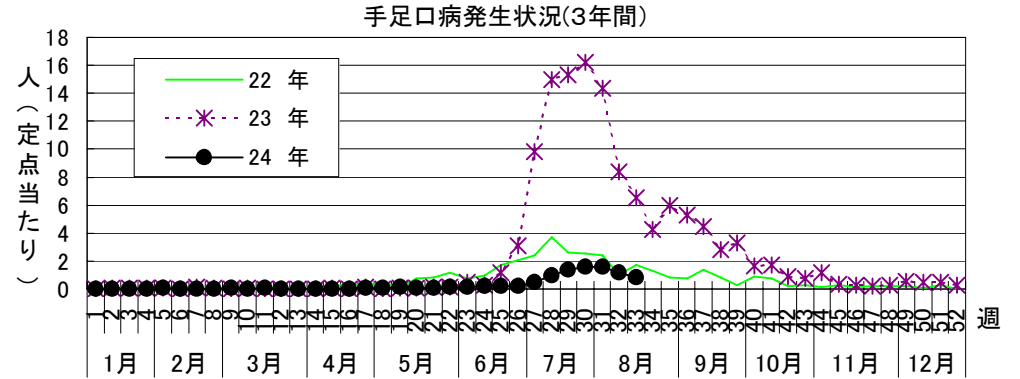
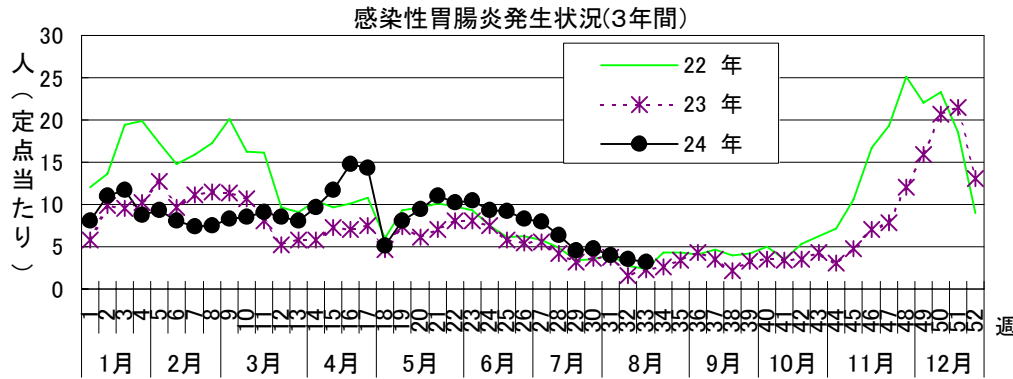
結核・感染症発生動向調査

平成24年8月21日

平成24年第33週感染症発生状況【川崎市内】

平成24年8月13日～8月19日

5類感染症(定点把握疾患)等	全数把握疾患	届出	累計(平成24年第1週以降)
<p>第33週で患者報告数の多かった疾病は、1) 感染性胃腸炎 2) ヘルパンギーナ 3) 手足口病でした。</p> <p>感染性胃腸炎は定点当たり3.17人と前週(3.53)より患者報告数は減少しましたが、例年よりも高いレベルで推移しており、特に川崎区で報告が多くなっています。</p> <p>ヘルパンギーナは定点当たり1.83人と前週(4.50)より患者報告数は大幅に減少し、例年よりも低いレベルで推移しています。</p> <p>風しんの届出が4件あり、6月以降、例年を大きく超える流行が続いています。</p> <p>全国的に、腸管出血性大腸菌感染症の集団発生事例が続いていますので、日頃からの予防対策を徹底しましょう。</p>	1類感染症	なし	なし
	2類感染症	結核 10件	結核 255件
	3類感染症	なし	細菌性赤痢 1件、腸チフス 2件 腸管出血性大腸菌感染症 9件
	4類感染症	なし	E型肝炎 2件、 A型肝炎 1件、デング熱 2件、 マラリア 2件、レジオネラ症 5件
	5類感染症	風しん 4件 麻しん 1件	アメーバ赤痢 11件 劇症型溶血性レンサ球菌感染症 2件 後天性免疫不全症候群 10件、梅毒 7件 破傷風 1件、風しん 32件、麻しん 3件



罹患数・定点当たり罹患数、疾病、週別

集計日：平成24年8月21日

集計対象：平成24年33週

川崎市 男女合計		合計	5週前	4週前	3週前	2週前	1週前	今週
インフルエンザ	罹患数	3	-	-	1	-	1	1
	定点当たり	0.01	-	-	0.02	-	0.02	0.03
R S ウイルス感染症	罹患数	16	-	3	2	6	4	1
	定点当たり	0.09	-	0.09	0.06	0.19	0.13	0.04
咽頭結膜熱	罹患数	100	23	17	20	23	14	3
	定点当たり	0.52	0.70	0.52	0.61	0.72	0.47	0.13
A群溶血性レンサ球菌咽頭炎	罹患数	208	59	44	31	38	27	9
	定点当たり	1.09	1.79	1.33	0.94	1.19	0.90	0.38
感染性胃腸炎	罹患数	827	210	149	159	127	106	76
	定点当たり	4.39	6.36	4.52	4.82	3.97	3.53	3.17
水痘	罹患数	189	78	28	41	18	17	7
	定点当たり	0.98	2.36	0.85	1.24	0.56	0.57	0.29
手足口病	罹患数	237	32	46	53	51	35	20
	定点当たり	1.26	0.97	1.39	1.61	1.59	1.17	0.83
伝染性紅斑	罹患数	52	14	13	14	7	4	-
	定点当たり	0.27	0.42	0.39	0.42	0.22	0.13	-
突発性発疹	罹患数	162	36	28	27	24	28	19
	定点当たり	0.87	1.09	0.85	0.82	0.75	0.93	0.79
百日咳	罹患数	1	-	-	1	-	-	-
	定点当たり	0.01	-	-	0.03	-	-	-
ヘルパンギーナ	罹患数	1,155	230	268	249	229	135	44
	定点当たり	6.02	6.97	8.12	7.55	7.16	4.50	1.83
流行性耳下腺炎	罹患数	24	3	7	3	3	7	1
	定点当たり	0.13	0.09	0.21	0.09	0.09	0.23	0.04
急性出血性結膜炎	罹患数	-	-	-	-	-	-	-
	定点当たり	-	-	-	-	-	-	-
流行性角結膜炎	罹患数	26	4	4	4	5	4	5
	定点当たり	0.68	0.57	0.57	0.57	0.71	0.80	0.83
細菌性髄膜炎（真菌性を含む）	罹患数	-	-	-	-	-	-	-
	定点当たり	-	-	-	-	-	-	-
無菌性髄膜炎	罹患数	3	-	-	1	2	-	-
	定点当たり	0.25	-	-	0.50	1.00	-	-
マイコプラズマ肺炎	罹患数	1	-	-	-	1	-	-
	定点当たり	0.08	-	-	-	0.50	-	-
クラミジア肺炎（オウム病は除く）	罹患数	-	-	-	-	-	-	-
	定点当たり	-	-	-	-	-	-	-
インフルエンザ（入院サーベイランス）	罹患数	-	-	-	-	-	-	-
	定点当たり	-	-	-	-	-	-	-

感染症発生動向調査(保育園)

平成24年8月21日
川崎市感染症情報センター

[平成24年7月分]

区名	対象数	年齢	百日咳	インフルエンザ [*] 様疾患	麻疹	流行性耳下腺炎	水痘	風疹	流行性角結膜炎	急性出血性結膜炎	咽頭結膜熱	その他	合計
川崎	27	1歳未満	- (-)	- (-)	- (-)	- (-)	- (5)	- (-)	- (-)	- (-)	- (3)	8 (44)	8 (52)
	/	1~4歳	- (-)	3 (-)	- (-)	- (4)	17 (57)	- (-)	- (-)	1 (1)	1 (1)	72 (99)	94 (162)
	28	5歳以上	- (-)	- (-)	- (-)	2 (1)	4 (4)	- (-)	- (-)	- (-)	- (-)	11 (6)	17 (11)
幸	16	1歳未満	- (-)	- (-)	- (-)	- (-)	3 (1)	- (-)	- (-)	- (-)	1 (1)	7 (28)	11 (30)
	/	1~4歳	- (-)	- (-)	- (-)	2 (1)	14 (6)	1 (-)	4 (-)	- (-)	6 (2)	28 (71)	55 (80)
	25	5歳以上	- (-)	- (-)	- (-)	2 (-)	1 (-)	- (-)	1 (1)	- (-)	- (-)	7 (-)	11 (1)
中原	27	1歳未満	- (-)	- (-)	- (-)	1 (-)	2 (7)	- (-)	1 (-)	- (-)	- (-)	39 (11)	43 (18)
	/	1~4歳	- (-)	- (-)	- (-)	4 (1)	11 (27)	- (-)	- (2)	- (-)	5 (1)	105 (70)	125 (101)
	44	5歳以上	- (-)	- (-)	- (-)	- (-)	2 (4)	- (-)	- (1)	- (-)	- (-)	8 (4)	10 (9)
高津	24	1歳未満	- (-)	- (-)	- (-)	- (1)	3 (1)	- (-)	- (-)	- (-)	1 (3)	18 (5)	22 (10)
	/	1~4歳	- (-)	- (-)	- (-)	1 (6)	18 (5)	- (-)	2 (-)	- (-)	4 (4)	54 (47)	79 (62)
	33	5歳以上	1 (-)	- (-)	- (-)	- (3)	- (-)	- (-)	- (-)	- (-)	1 (2)	14 (5)	16 (10)
宮前	19	1歳未満	- (-)	- (-)	- (-)	- (1)	- (-)	- (-)	- (-)	- (-)	1 (4)	7 (10)	8 (15)
	/	1~4歳	- (-)	- (-)	- (-)	1 (8)	24 (19)	- (-)	1 (-)	- (-)	6 (5)	34 (26)	66 (58)
	22	5歳以上	- (-)	- (-)	- (-)	1 (5)	- (-)	- (-)	1 (-)	- (-)	- (1)	9 (2)	11 (8)
多摩	25	1歳未満	- (-)	- (-)	- (-)	- (-)	- (3)	- (-)	- (-)	- (-)	- (3)	15 (40)	15 (46)
	/	1~4歳	- (-)	- (-)	- (-)	1 (4)	4 (16)	- (-)	- (1)	- (-)	3 (6)	59 (91)	67 (118)
	31	5歳以上	- (-)	- (-)	- (-)	- (1)	- (-)	- (-)	- (-)	- (-)	- (1)	28 (3)	28 (5)
麻生	15	1歳未満	- (-)	- (-)	- (-)	- (-)	2 (-)	- (-)	- (-)	- (-)	- (1)	10 (7)	12 (8)
	/	1~4歳	- (-)	- (-)	- (-)	- (2)	4 (-)	- (-)	- (-)	- (-)	1 (4)	40 (61)	45 (67)
	17	5歳以上	- (-)	- (-)	- (-)	- (3)	- (-)	- (-)	- (-)	- (-)	- (-)	5 (3)	5 (6)
合計	153	1歳未満	- (-)	- (-)	- (-)	1 (2)	10 (17)	- (-)	1 (-)	- (-)	3 (15)	104 (145)	119 (179)
	/	1~4歳	- (-)	3 (-)	- (-)	9 (26)	92 (130)	1 (-)	7 (3)	1 (1)	26 (23)	392 (465)	531 (648)
	200	5歳以上	1 (-)	- (-)	- (-)	5 (13)	7 (8)	- (-)	2 (2)	- (-)	1 (4)	82 (23)	98 (50)
		計	1 (-)	3 (-)	- (-)	15 (41)	109 (155)	1 (-)	10 (5)	1 (1)	30 (42)	578 (633)	748 (877)

()内は昨年同期

感染症発生動向調査(小学校)

平成24年8月21日
川崎市感染症情報センター

[平成24年7月分]

区名	届出数 対象数	学年別	百日咳	インフルエンザ様 疾患	麻疹	流行性 耳下腺炎	水痘	風疹	流行性 角結膜炎	急性出血性 結膜炎	咽頭 結膜熱	その他	合計
川崎	20	1~2年	- (-)	- (-)	- (-)	2 (45)	5 (6)	- (-)	4 (1)	- (-)	- (-)	29 (7)	40 (59)
	/	3~4年	- (-)	- (-)	- (-)	2 (22)	1 (2)	- (-)	- (1)	- (-)	1 (-)	12 (6)	16 (31)
	20	5~6年	- (-)	- (-)	- (-)	- (12)	2 (-)	- (-)	- (-)	- (-)	- (-)	9 (3)	11 (15)
幸	13	1~2年	- (-)	- (-)	- (-)	6 (4)	1 (4)	- (-)	- (-)	- (-)	4 (-)	14 (3)	25 (11)
	/	3~4年	- (-)	- (-)	- (-)	1 (3)	- (1)	- (-)	- (-)	- (-)	2 (-)	3 (1)	6 (5)
	13	5~6年	- (-)	- (-)	- (-)	- (-)	- (-)	- (-)	- (-)	- (-)	- (-)	1 (-)	1 (-)
中原	18	1~2年	- (-)	- (-)	- (-)	6 (5)	5 (14)	- (-)	2 (-)	- (-)	3 (-)	10 (9)	26 (28)
	/	3~4年	- (-)	- (-)	- (-)	5 (1)	1 (2)	- (-)	3 (1)	- (-)	- (-)	4 (6)	13 (10)
	18	5~6年	- (-)	- (-)	- (-)	3 (2)	- (2)	- (-)	- (1)	- (-)	1 (-)	6 (2)	10 (7)
高津	15	1~2年	- (-)	- (-)	- (-)	2 (11)	7 (9)	- (-)	1 (2)	- (-)	2 (1)	17 (7)	29 (30)
	/	3~4年	- (-)	- (-)	- (-)	2 (8)	1 (-)	- (-)	1 (2)	- (-)	1 (1)	9 (6)	14 (17)
	15	5~6年	- (-)	- (-)	- (-)	1 (2)	1 (-)	- (-)	- (3)	- (-)	- (-)	3 (-)	5 (5)
宮前	17	1~2年	- (-)	- (-)	- (-)	7 (5)	29 (1)	- (-)	1 (-)	- (-)	- (4)	19 (19)	56 (29)
	/	3~4年	- (-)	- (-)	- (-)	2 (3)	13 (3)	- (-)	1 (2)	- (-)	- (2)	9 (7)	25 (17)
	17	5~6年	- (-)	- (-)	- (-)	- (1)	3 (1)	- (-)	- (2)	- (-)	- (1)	5 (6)	8 (11)
多摩	14	1~2年	- (-)	- (-)	- (-)	- (-)	10 (7)	- (-)	- (-)	- (-)	- (1)	30 (4)	40 (12)
	/	3~4年	- (-)	- (-)	- (-)	2 (1)	1 (2)	- (-)	1 (1)	- (-)	- (2)	8 (2)	12 (8)
	14	5~6年	- (-)	- (-)	- (-)	2 (1)	1 (2)	- (-)	- (-)	- (-)	- (-)	5 (3)	8 (6)
麻生	16	1~2年	- (-)	- (-)	- (-)	2 (2)	6 (5)	- (-)	1 (-)	- (-)	2 (3)	20 (5)	31 (15)
	/	3~4年	- (-)	- (-)	- (-)	3 (11)	5 (1)	- (-)	- (-)	- (-)	1 (2)	5 (6)	14 (20)
	16	5~6年	- (-)	- (-)	- (-)	- (1)	2 (-)	- (-)	1 (-)	- (-)	1 (-)	2 (-)	6 (1)
合計	113	1~2年	- (-)	- (-)	- (-)	25 (72)	63 (46)	- (-)	9 (3)	- (-)	11 (9)	139 (54)	247 (184)
	/	3~4年	- (-)	- (-)	- (-)	17 (49)	22 (11)	- (-)	6 (7)	- (-)	5 (7)	50 (34)	100 (108)
	113	5~6年	- (-)	- (-)	- (-)	6 (19)	9 (5)	- (-)	1 (6)	- (-)	2 (1)	31 (14)	49 (45)
		計	- (-)	- (-)	- (-)	48 (140)	94 (62)	- (-)	16 (16)	- (-)	18 (17)	220 (102)	396 (337)

()内は昨年同期

感染症発生動向調査(中学校)

平成24年8月21日
川崎市感染症情報センター
(川崎市健康福祉局健康安全室)

[平成24年7月分]

区名	届出数 対象数	百日咳	インフルエンザ [*] 様疾患	麻疹	流行性 耳下腺炎	水痘	風しん	流行性 角結膜炎	急性出血 性結膜炎	咽頭 結膜熱	その他	合計
川崎	10 / 10	- (-)	- (-)	- (-)	- (1)	2 (-)	- (-)	1 (-)	- (-)	- (-)	4 (2)	7 (3)
幸	5 / 5	- (-)	- (-)	- (-)	- (-)	- (-)	- (-)	- (-)	- (-)	- (-)	- (-)	- (-)
中原	8 / 8	- (-)	- (-)	- (-)	2 (-)	1 (-)	- (-)	- (1)	- (-)	- (-)	- (3)	3 (4)
高津	5 / 5	- (-)	- (1)	- (-)	- (3)	- (-)	1 (-)	1 (3)	- (-)	1 (-)	5 (1)	8 (8)
宮前	8 / 8	- (-)	- (-)	- (-)	2 (-)	3 (1)	- (-)	- (1)	- (-)	- (-)	2 (4)	7 (6)
多摩	7 / 7	- (-)	- (-)	- (-)	- (-)	- (1)	- (-)	- (-)	- (-)	- (-)	3 (2)	3 (3)
麻生	8 / 8	- (-)	- (-)	- (-)	1 (1)	- (-)	- (-)	- (-)	- (1)	- (1)	2 (-)	3 (3)
合計	51 / 51	- (-)	- (1)	- (-)	5 (5)	6 (2)	1 (-)	2 (5)	- (1)	1 (1)	16 (12)	31 (27)

()内は昨年同期