

感染症週報〔市内週報 平成24年第38週〕

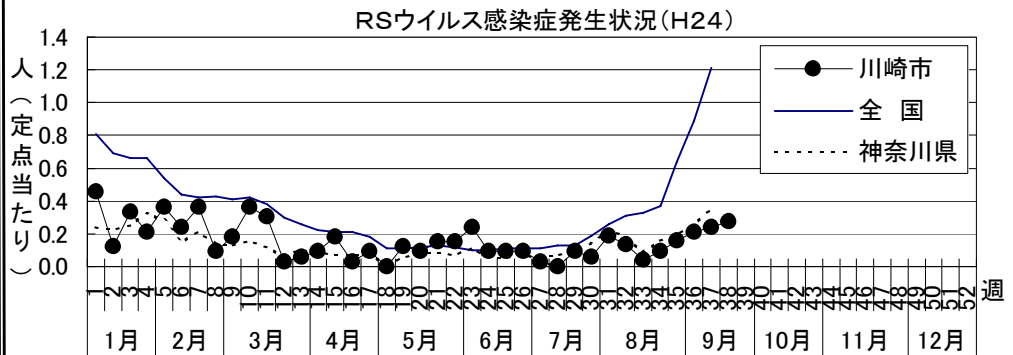
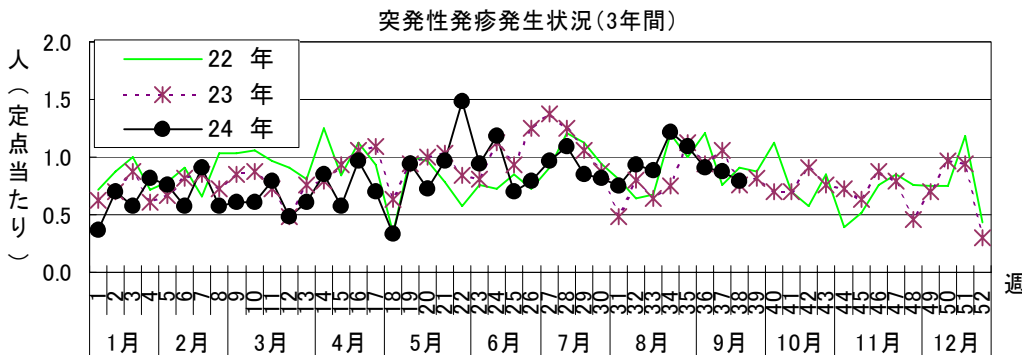
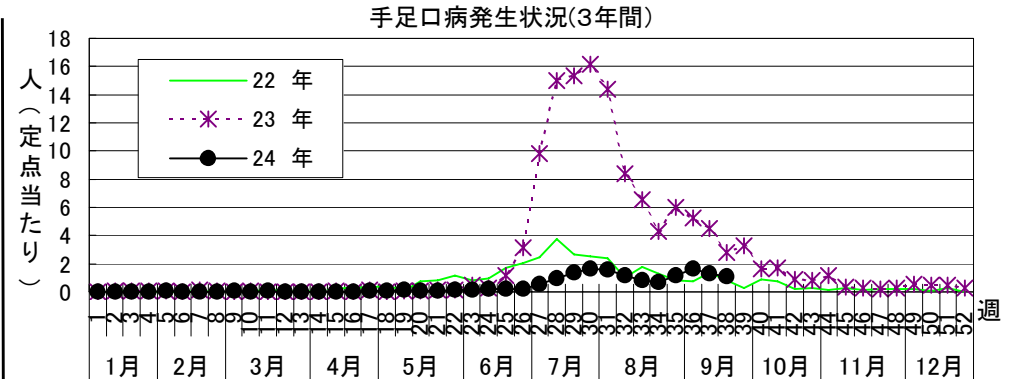
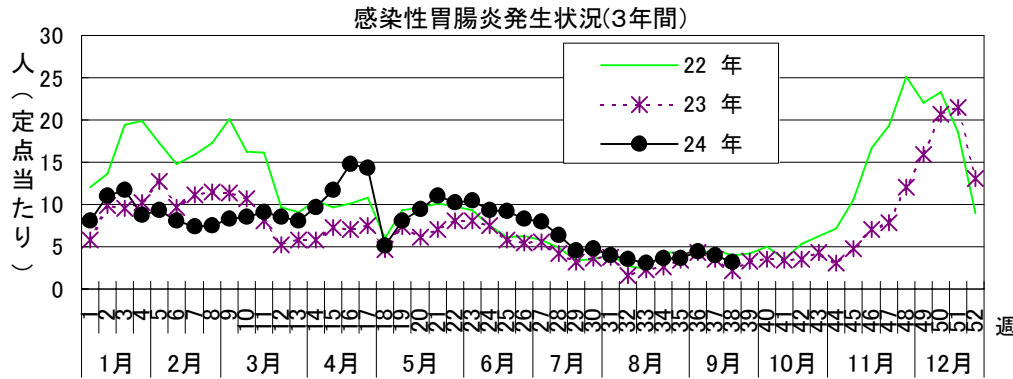
結核・感染症発生動向調査

平成24年9月25日

平成24年第38週感染症発生状況【川崎市内】

平成24年9月17日～9月23日

5類感染症(定点把握疾患)等	全数把握疾患	届出	累計(平成24年第1週以降)
<p>第38週で患者報告数の多かった疾病は、1) 感染性胃腸炎 2) 手足口病 3) 突発性発疹でした。</p> <p>感染性胃腸炎は定点当たり3.18人と前週(4.00)より患者報告数はやや減少し、例年よりもやや低いレベルで推移しています。</p> <p>手足口病は定点当たり1.06人と前週(1.30)より患者報告数はやや減少し、例年よりも低いレベルで推移しています。</p> <p>突発性発疹は定点当たり0.79人と前週(0.88)より患者報告数はやや減少し、ほぼ例年並みのレベルで推移しています。</p> <p>細菌性赤痢の届出が1件(推定感染経路: 経口感染、推定感染地域: トルコ)ありました。</p>	1類感染症	なし	なし
	2類感染症	結核 3件	結核 294件
	3類感染症	細菌性赤痢 1件	細菌性赤痢 2件、腸チフス 2件 腸管出血性大腸菌感染症 14件
	4類感染症	なし	E型肝炎 2件、 A型肝炎 1件、デング熱 4件、 マラリア 2件、レジオネラ症 6件
	5類感染症	劇症型溶血性レンサ球菌感染症 1件 風しん 1件、麻しん 1件	アメーバ赤痢 11件 劇症型溶血性レンサ球菌感染症 4件 後天性免疫不全症候群 12件、梅毒 9件 破傷風 1件、風しん 43件、麻しん 3件



罹患数・定点当たり罹患数、疾病、年齢別

集計対象:平成24年38週

集計日:平成24年9月25日

インフルエンザ定点		9	10-14	15-19	20-29	30-39	40-49	50-59	60-69	70-79	80歳以上
インフルエンザ	罹患数	-	1	-	-	-	-	-	-	-	-
	定点当たり	-	0.02	-	-	-	-	-	-	-	-
小児科定点		9	10-14	15-19	20歳以上						
RSウイルス感染症	罹患数	-	-	-	-						
	定点当たり	-	-	-	-						
咽頭結膜熱	罹患数	-	-	-	-						
	定点当たり	-	-	-	-						
A群溶血性レンサ球菌咽頭炎	罹患数	1	2	-	-						
	定点当たり	0.03	0.06	-	-						
感染性胃腸炎	罹患数	4	8	1	5						
	定点当たり	0.12	0.24	0.03	0.15						
水痘	罹患数	-	-	-	-						
	定点当たり	-	-	-	-						
手足口病	罹患数	-	2	-	-						
	定点当たり	-	0.06	-	-						
伝染性紅斑	罹患数	-	-	-	-						
	定点当たり	-	-	-	-						
突発性発疹	罹患数	-	-	-	-						
	定点当たり	-	-	-	-						
百日咳	罹患数	-	-	-	-						
	定点当たり	-	-	-	-						
ヘルパンギーナ	罹患数	-	-	-	-						
	定点当たり	-	-	-	-						
流行性耳下腺炎	罹患数	-	-	-	1						
	定点当たり	-	-	-	0.03						
眼科定点		9	10-14	15-19	20-29	30-39	40-49	50-59	60-69	70歳以上	
急性出血性結膜炎	罹患数	-	-	-	-	-	-	-	-	-	-
	定点当たり	-	-	-	-	-	-	-	-	-	-
流行性角結膜炎	罹患数	-	-	-	-	-	-	-	-	-	-
	定点当たり	-	-	-	-	-	-	-	-	-	-
基幹定点		9	10-14	15-19	20-29	30-39	40-49	50-59	60-69	70-79	80歳以上
細菌性髄膜炎(真菌性を含む)	罹患数	-	-	-	-	-	-	-	-	-	-
	定点当たり	-	-	-	-	-	-	-	-	-	-
無菌性髄膜炎	罹患数	-	-	-	-	-	-	-	-	-	-
	定点当たり	-	-	-	-	-	-	-	-	-	-
マイコプラズマ肺炎	罹患数	-	-	-	2	-	-	-	-	-	-
	定点当たり	-	-	-	1.00	-	-	-	-	-	-
クラミジア肺炎(オウム病は除く)	罹患数	-	-	-	-	-	-	-	-	-	-
	定点当たり	-	-	-	-	-	-	-	-	-	-
インフルエンザ(入院サーベイランス)	罹患数	-	-	1	-	-	-	-	-	-	-
	定点当たり	-	-	0.50	-	-	-	-	-	-	-

罹患数・定点当たり罹患数、疾病、週別

集計日：平成24年9月25日

集計対象：平成24年38週

川崎市 男女合計		合計	5週前	4週前	3週前	2週前	1週前	今週
インフルエンザ	罹患数	10	1	-	-	2	6	1
	定点当たり	0.03	0.03	-	-	0.04	0.11	0.02
R S ウイルス感染症	罹患数	33	1	3	5	7	8	9
	定点当たり	0.17	0.04	0.09	0.16	0.21	0.24	0.27
咽頭結膜熱	罹患数	73	3	14	16	10	15	15
	定点当たり	0.38	0.12	0.44	0.50	0.30	0.45	0.45
A群溶血性レンサ球菌咽頭炎	罹患数	159	9	33	25	41	29	22
	定点当たり	0.83	0.36	1.03	0.78	1.24	0.88	0.67
感染性胃腸炎	罹患数	689	76	116	115	145	132	105
	定点当たり	3.64	3.04	3.63	3.59	4.39	4.00	3.18
水痘	罹患数	125	8	23	18	27	26	23
	定点当たり	0.65	0.32	0.72	0.56	0.82	0.79	0.70
手足口病	罹患数	210	20	21	53	38	43	35
	定点当たり	1.10	0.80	0.66	1.66	1.15	1.30	1.06
伝染性紅斑	罹患数	17	-	8	1	4	2	2
	定点当たり	0.09	-	0.25	0.03	0.12	0.06	0.06
突発性発疹	罹患数	181	22	39	35	30	29	26
	定点当たり	0.96	0.88	1.22	1.09	0.91	0.88	0.79
百日咳	罹患数	-	-	-	-	-	-	-
	定点当たり	-	-	-	-	-	-	-
ヘルパンギーナ	罹患数	277	53	69	59	53	31	12
	定点当たり	1.50	2.12	2.16	1.84	1.61	0.94	0.36
流行性耳下腺炎	罹患数	40	1	6	4	8	11	10
	定点当たり	0.21	0.04	0.19	0.13	0.24	0.33	0.30
急性出血性結膜炎	罹患数	-	-	-	-	-	-	-
	定点当たり	-	-	-	-	-	-	-
流行性角結膜炎	罹患数	32	5	6	6	6	8	1
	定点当たり	0.78	0.83	0.86	0.86	0.86	1.14	0.14
細菌性髄膜炎（真菌性を含む）	罹患数	-	-	-	-	-	-	-
	定点当たり	-	-	-	-	-	-	-
無菌性髄膜炎	罹患数	1	-	-	-	-	1	-
	定点当たり	0.08	-	-	-	-	0.50	-
マイコプラズマ肺炎	罹患数	4	-	-	-	1	1	2
	定点当たり	0.33	-	-	-	0.50	0.50	1.00
クラミジア肺炎（オウム病は除く）	罹患数	1	-	-	-	-	1	-
	定点当たり	-	-	-	-	-	-	-
インフルエンザ（入院サーベイランス）	罹患数	1	-	-	-	-	-	1
	定点当たり	0.08	-	-	-	-	-	0.50