

感染症週報〔市内週報 平成24年第51週〕

結核・感染症発生動向調査

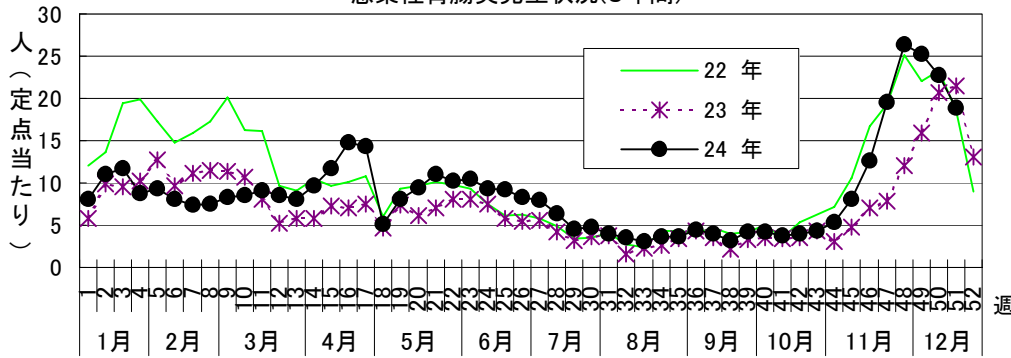
平成24年12月26日

平成24年第51週感染症発生状況【川崎市内】

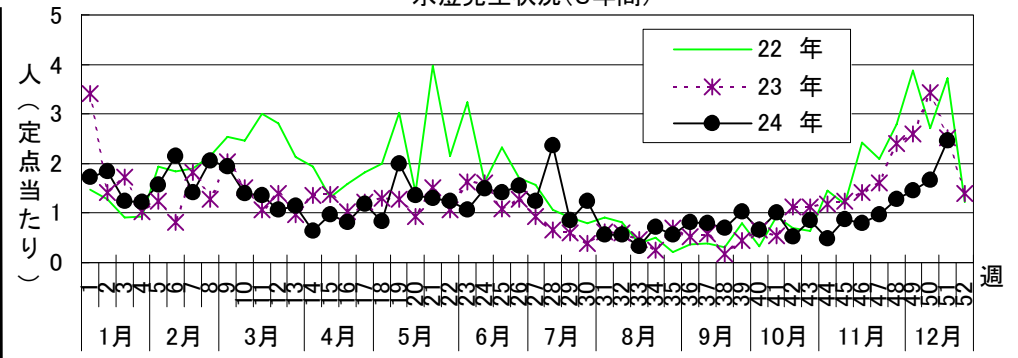
平成24年12月17日～12月23日

5類感染症(定点把握疾患)等	全数把握疾患	届 出	累計(平成24年第1週以降)
<p>第51週で定点当たり報告数の多かった疾病は、1) 感染性胃腸炎 2) A群溶血性レンサ球菌咽頭炎 3) 水痘でした。</p> <p>感染性胃腸炎は定点当たり18.85人と前週(22.73)より患者報告数は減少し、例年よりやや低いレベルで推移しています。</p> <p>A群溶血性レンサ球菌咽頭炎は定点当たり2.82人と前週(2.21)より患者報告数は増加し、例年よりやや高いレベルで推移しています。</p> <p>水痘は定点当たり2.45人と前週(1.67)より患者報告数は増加し、例年並みのレベルで推移しています。</p>	1類感染症	なし	なし
	2類感染症	結核 5件	結核 370件
	3類感染症	なし	細菌性赤痢 3件、腸チフス 2件 腸管出血性大腸菌感染症 23件
	4類感染症	なし	E型肝炎 2件、 A型肝炎 1件、デング熱 6件、 マラリア 2件、レジオネラ症 7件
	5類感染症	梅毒 1件、風しん 2件	アメーバ赤痢 16件、急性脳炎 3件 劇症型溶血性レンサ球菌感染症 5件 後天性免疫不全症候群 13件、ジアルジア症 1件、 梅毒 15件、破傷風 1件、風しん 66件、麻しん 4件

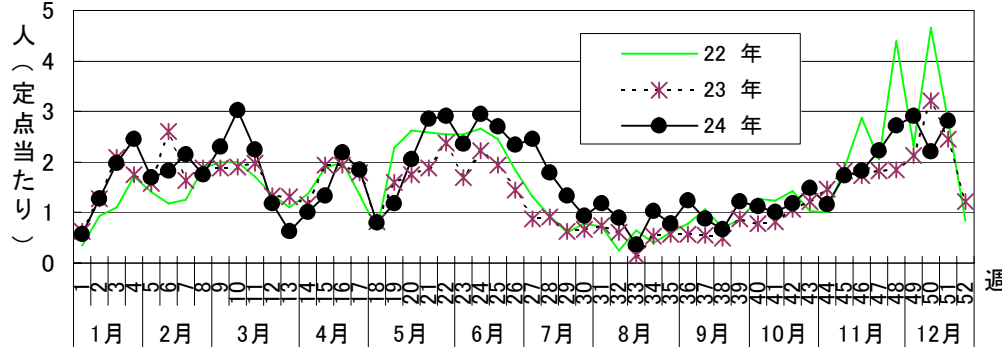
感染性胃腸炎発生状況(3年間)



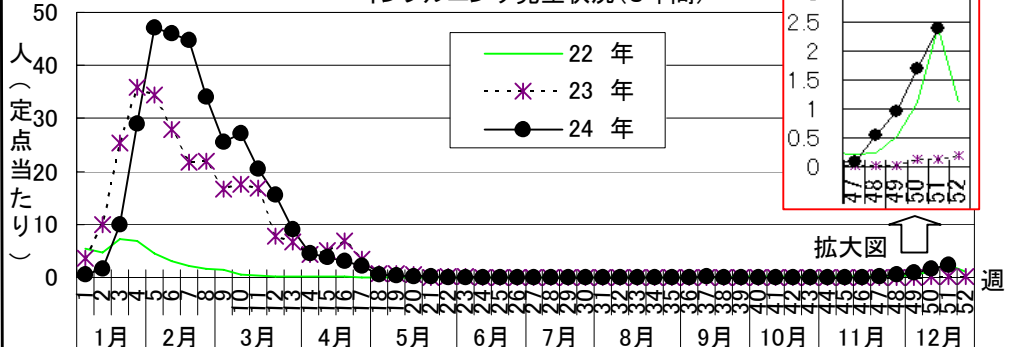
水痘発生状況(3年間)



A群溶血性レンサ球菌咽頭炎発生状況(3年間)



インフルエンザ発生状況(3年間)



罹患数・定点当たり罹患数、疾病、年齢別

集計対象:平成24年51週

集計日:平成24年12月26日

インフルエンザ定点		9	10-14	15-19	20-29	30-39	40-49	50-59	60-69	70-79	80歳以上
インフルエンザ	罹患数	5	24	11	7	12	18	5	3	1	-
	定点当たり	0.09	0.44	0.20	0.13	0.22	0.33	0.09	0.06	0.02	-
小児科定点		9	10-14	15-19	20歳以上						
RSウイルス感染症	罹患数	-	-	-	-						
	定点当たり	-	-	-	-						
咽頭結膜熱	罹患数	-	-	-	3						
	定点当たり	-	-	-	0.09						
A群溶血性レンサ球菌咽頭炎	罹患数	4	10	2	2						
	定点当たり	0.12	0.30	0.06	0.06						
感染性胃腸炎	罹患数	19	56	13	95						
	定点当たり	0.58	1.70	0.39	2.88						
水痘	罹患数	2	5	-	-						
	定点当たり	0.06	0.15	-	-						
手足口病	罹患数	-	-	-	-						
	定点当たり	-	-	-	-						
伝染性紅斑	罹患数	-	1	-	-						
	定点当たり	-	0.03	-	-						
突発性発疹	罹患数	-	-	-	-						
	定点当たり	-	-	-	-						
百日咳	罹患数	-	-	-	-						
	定点当たり	-	-	-	-						
ヘルパンギーナ	罹患数	-	-	-	-						
	定点当たり	-	-	-	-						
流行性耳下腺炎	罹患数	-	-	-	-						
	定点当たり	-	-	-	-						
眼科定点		9	10-14	15-19	20-29	30-39	40-49	50-59	60-69	70歳以上	
急性出血性結膜炎	罹患数	-	-	-	-	-	-	-	-	-	-
	定点当たり	-	-	-	-	-	-	-	-	-	-
流行性角結膜炎	罹患数	-	-	-	-	1	1	-	-	-	-
	定点当たり	-	-	-	-	0.14	0.14	-	-	-	-
基幹定点		9	10-14	15-19	20-29	30-39	40-49	50-59	60-69	70-79	80歳以上
細菌性髄膜炎	罹患数	-	-	-	-	-	-	-	-	-	-
	定点当たり	-	-	-	-	-	-	-	-	-	-
無菌性髄膜炎	罹患数	-	-	-	1	-	-	-	-	-	-
	定点当たり	-	-	-	0.50	-	-	-	-	-	-
マイコプラズマ肺炎	罹患数	-	-	-	-	1	-	-	-	-	-
	定点当たり	-	-	-	-	0.50	-	-	-	-	-
クラミジア肺炎（オウム病は除く）	罹患数	-	-	-	-	-	-	-	-	-	-
	定点当たり	-	-	-	-	-	-	-	-	-	-
インフルエンザ（入院サーベイランス）	罹患数	-	-	-	1	-	-	-	1	-	-
	定点当たり	-	-	-	0.50	-	-	-	0.50	-	-

