

今、何の病気が流行しているか！

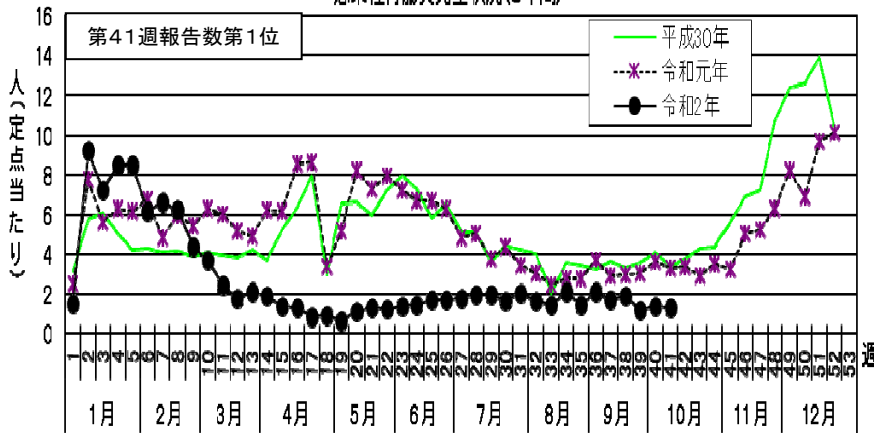
【感染症発生動向調査事業から】

令和2年10月5日（月）～令和2年10月11日（日）〔令和2年第41週〕の感染症発生状況

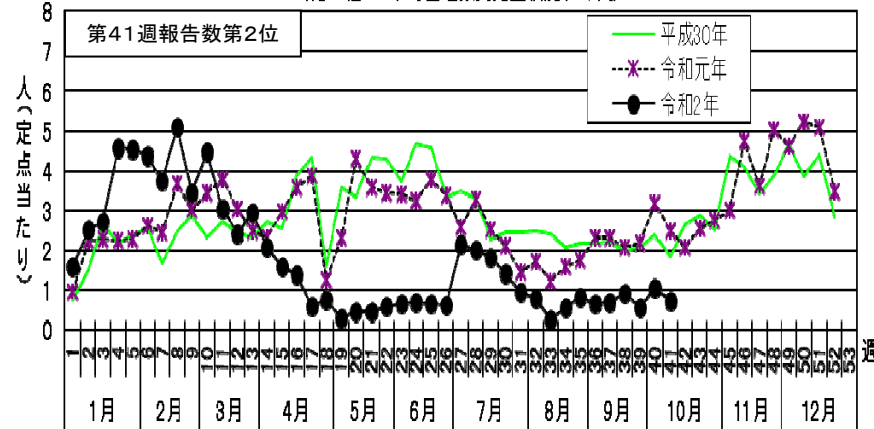
第41週で定点当たり患者報告数の多かった疾病は、1)感染性胃腸炎 2)A群溶血性レンサ球菌咽頭炎 3)突発性発しんでした。
 感染性胃腸炎の定点当たり患者報告数は1.32人と前週（1.41人）から横ばいで、例年より低いレベルで推移しています。
 A群溶血性レンサ球菌咽頭炎の定点当たり患者報告数は0.73人と前週（1.05人）から横ばいで、例年より低いレベルで推移しています。
 突発性発しんの定点当たり患者報告数は0.38人と前週（0.49人）から減少し、例年並みのレベルで推移しています。



感染性胃腸炎発生状況(3年間)



A群溶血性レンサ球菌咽頭炎発生状況(3年間)



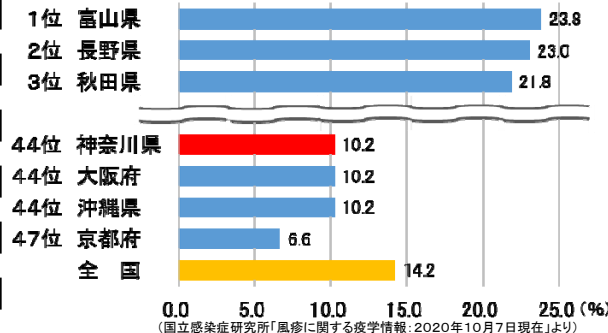
風しん（第5期）予防接種～無料抗体検査はお早めに！～

風しんは、発熱や発疹、リンパ節腫脹を特徴とするウイルス性感染症です。妊婦が妊娠20週頃までに感染した場合、胎児に白内障や先天性心疾患、難聴などの症状を呈する先天性風しん症候群を引き起こすことがあります。

現在、成人男性を対象に全国で風しんの無料抗体検査を実施し、抗体価の低い方にワクチン接種を行っています。神奈川県は抗体検査実施者割合は全国で2番目に低い状況です。

対象の方に送付している抗体検査のクーポン券は、有効期限が令和3年3月31日までとなりますので、早めに抗体検査を受け、抗体価が低い方はワクチンを接種しましょう。

国内における都道府県別風しん抗体検査実施者割合



抗体検査の概要

【対象者】

昭和37年4月2日から昭和54年4月1日までの間に生まれた男性の方

※対象の方にはクーポン券を送付済です。

※妊娠を希望する女性、妊娠を希望する女性のパートナー、妊婦のパートナー及び昭和34年4月2日から平成元年4月1日の間に生まれた男性は、川崎市独自の風しん対策事業に基づき無料で抗体検査を受けることができます。詳しくは川崎市ホームページをご覧ください。

【クーポン券の有効期限】令和3年3月31日

【費用】無料

抗体のない方は、麻しん風しん混合（MR）ワクチン*を令和4年3月31日までは無料で受けることができます。

*麻しんと風しんの両方を予防することができます。



問合せ先

川崎市予防接種コールセンター

電話：044-200-0142

受付時間：8時30分～17時15分

月曜日から金曜日まで（祝日、年末年始除く）

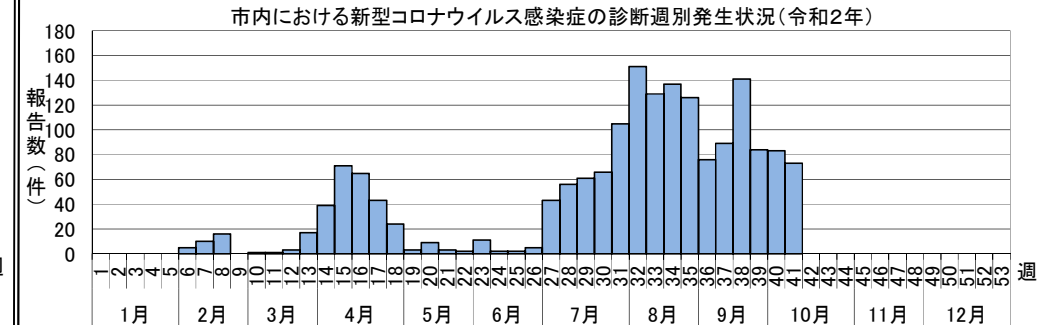
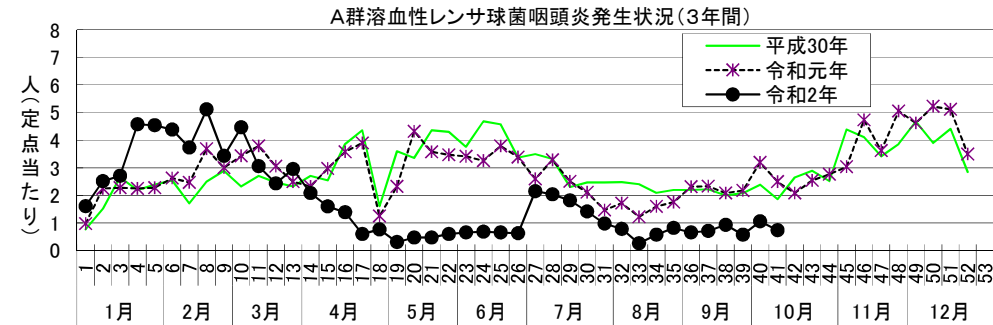
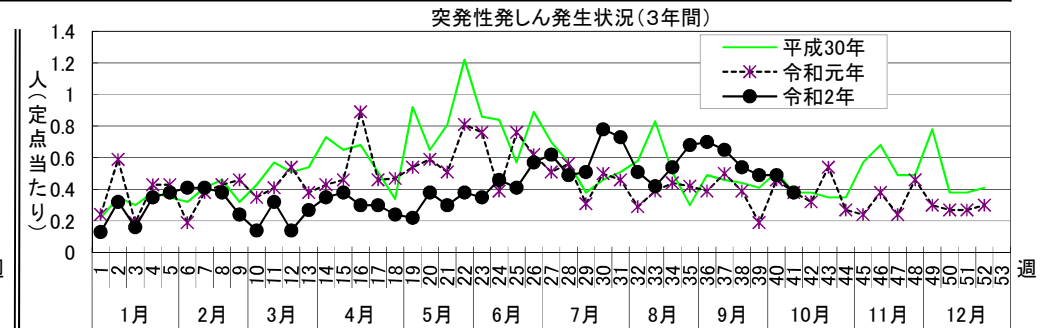
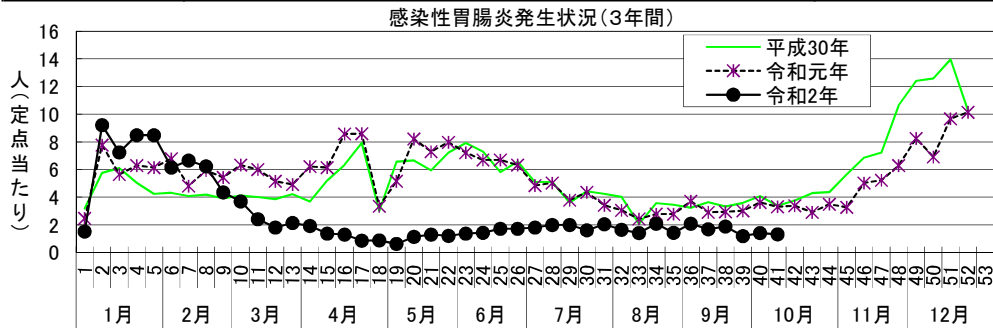


感染症週報〔市内週報 令和2年第41週(令和2年10月5日～令和2年10月11日)〕

令和2年10月13日

令和2年第41週感染症発生状況【川崎市内】

	届出(第41週)	累計(令和2年第1週以降)
1類感染症	なし	なし
2類感染症	結核 7件	結核 193件
3類感染症	腸管出血性大腸菌感染症 2件(O157 2件)	細菌性赤痢 1件(<i>S. sonnei</i> (D群))、 腸管出血性大腸菌感染症 29件(O5 1件、O8 1件、O55 1件、O103 2件、O111 1件、O145 1件、 O157 22件)、腸チフス 1件
4類感染症	レジオネラ症 1件(ポンティアック熱型)	E型肝炎 5件、マラリア 2件(熱帯熱 1件、三日熱 1件)、 レジオネラ症 15件(肺炎型 11件、ポンティアック熱型 4件)
5類感染症 (全数把握疾患)	後天性免疫不全症候群 1件(AIDS)、 侵襲性インフルエンザ菌感染症 1件、 梅毒 3件(早期顕症Ⅰ期 1件、早期顕症Ⅱ期 1件、 晩期顕症 1件)	アメーバ赤痢 8件、ウイルス性肝炎 4件(B型 4件)、カルバペネム耐性腸内細菌科細菌感染症 13件、 急性弛緩性麻痺 1件、急性脳炎 14件、劇症型溶血性レンサ球菌感染症 5件、 後天性免疫不全症候群 10件(AIDS 7件、無症候 1件、その他 2件)、ジアルジア症 1件、 侵襲性インフルエンザ菌感染症 3件、侵襲性肺炎球菌感染症 19件、水痘(入院例に限る。) 2件、 梅毒 39件(早期顕症Ⅰ期 9件、早期顕症Ⅱ期 10件、晩期顕症 3件、無症候 17件)、 播種性クリプトコックス症 1件、バンコマイシン耐性腸球菌感染症 1件、百日咳 21件、 風しん 3件(検査診断例 2件、臨床診断例 1件)
5類感染症 (定点把握疾患)	第41週で定点当たり患者報告数の多かった疾病は、1)感染性胃腸炎 2)A群溶血性レンサ球菌咽頭炎 3)突発性発しんでした。 感染性胃腸炎の定点当たり患者報告数は1.32人と前週(1.41人)から横ばいで、例年より低いレベルで推移しています。 A群溶血性レンサ球菌咽頭炎の定点当たり患者報告数は0.73人と前週(1.05人)から横ばいで、例年より低いレベルで推移しています。 突発性発しんの定点当たり患者報告数は0.38人と前週(0.49人)から減少し、例年並みのレベルで推移しています。	
指定感染症	新型コロナウイルス感染症 73件※(患者 64件、 無症状病原体保有者 9件) ※市内在住 63件、市外在住 10件	新型コロナウイルス感染症 1752件※(患者 1572件、死亡後診断 2件、無症状病原体保有者 178件) ※市内在住 1500件、市外在住 221件、クルーズ船関連 31件
疑似症	なし	5件



罹患数・定点当たり罹患数、疾病、区別

集計対象: 令和2年41週

集計日: 令和2年10月13日

		合計	5週前	4週前	3週前	2週前	1週前	今週
インフルエンザ	罹患数	-	-	-	-	-	-	-
	定点当たり	-	-	-	-	-	-	-
R S ウイルス感染症	罹患数	-	-	-	-	-	-	-
	定点当たり	-	-	-	-	-	-	-
咽頭結膜熱	罹患数	9	-	1	3	-	5	-
	定点当たり	0.04	-	0.03	0.08	-	0.14	-
A群溶血性レンサ球菌咽頭炎	罹患数	171	24	26	34	21	39	27
	定点当たり	0.77	0.65	0.70	0.92	0.57	1.05	0.73
感染性胃腸炎	罹患数	354	77	62	70	44	52	49
	定点当たり	1.59	2.08	1.68	1.89	1.19	1.41	1.32
水痘	罹患数	23	4	5	3	3	4	4
	定点当たり	0.10	0.11	0.14	0.08	0.08	0.11	0.11
手足口病	罹患数	18	4	2	2	3	5	2
	定点当たり	0.08	0.11	0.05	0.05	0.08	0.14	0.05
伝染性紅斑	罹患数	2	1	-	-	-	1	-
	定点当たり	0.01	0.03	-	-	-	0.03	-
突発性発疹	罹患数	120	26	24	20	18	18	14
	定点当たり	0.54	0.70	0.65	0.54	0.49	0.49	0.38
ヘルパンギーナ	罹患数	19	3	4	3	1	6	2
	定点当たり	0.09	0.08	0.11	0.08	0.03	0.16	0.05
流行性耳下腺炎	罹患数	10	2	2	1	3	-	2
	定点当たり	0.05	0.05	0.05	0.03	0.08	-	0.05
急性出血性結膜炎	罹患数	-	-	-	-	-	-	-
	定点当たり	-	-	-	-	-	-	-
流行性角結膜炎	罹患数	13	3	2	3	-	3	2
	定点当たり	0.24	0.33	0.22	0.33	-	0.33	0.22
細菌性髄膜炎	罹患数	-	-	-	-	-	-	-
	定点当たり	-	-	-	-	-	-	-
無菌性髄膜炎	罹患数	1	1	-	-	-	-	-
	定点当たり	0.08	0.50	-	-	-	-	-
マイコプラズマ肺炎	罹患数	-	-	-	-	-	-	-
	定点当たり	-	-	-	-	-	-	-
クラミジア肺炎 (オウム病は除く)	罹患数	-	-	-	-	-	-	-
	定点当たり	-	-	-	-	-	-	-
感染性胃腸炎 (ロタウイルス)	罹患数	-	-	-	-	-	-	-
	定点当たり	-	-	-	-	-	-	-
インフルエンザ (入院サーベイランス)	罹患数	-	-	-	-	-	-	-
	定点当たり	-	-	-	-	-	-	-

罹患数・定点当たり罹患数、性、疾病、区別

集計対象: 令和2年9月

集計日: 令和2年10月13日

川崎市 男女合計	メチシリン耐性黄色ブドウ球菌感染症		ペニシリン耐性肺炎球菌感染症		薬剤耐性緑膿菌感染症	
	罹患数	定点当たり	罹患数	定点当たり	罹患数	定点当たり
総数	2	1.00	2	1.00	-	-
川崎	1	1.00	-	-	-	-
宮前	1	1.00	2	2.00	-	-

川崎市 男合計	メチシリン耐性黄色ブドウ球菌感染症		ペニシリン耐性肺炎球菌感染症		薬剤耐性緑膿菌感染症	
	罹患数	定点当たり	罹患数	定点当たり	罹患数	定点当たり
総数	2	1.00	1	0.50	-	-
川崎	1	1.00	-	-	-	-
宮前	1	1.00	1	1.00	-	-

川崎市 女合計	メチシリン耐性黄色ブドウ球菌感染症		ペニシリン耐性肺炎球菌感染症		薬剤耐性緑膿菌感染症	
	罹患数	定点当たり	罹患数	定点当たり	罹患数	定点当たり
総数	-	-	1	0.50	-	-
川崎	-	-	-	-	-	-
宮前	-	-	1	1.00	-	-

疾患別患者報告数(保育園・こども園)

令和2年10月13日
川崎市感染症情報センター

[令和2年4月分]

区名	報告数 対象数	年齢	百日咳	インフルエンザ 様疾患	麻疹	流行性 耳下腺炎	水痘	風疹	流行性 角結膜炎	急性出血性 結膜炎	咽頭 結膜熱	その他	合計
川崎	35	1歳未満	- (-)	- (1)	- (-)	- (-)	- (-)	- (-)	- (1)	- (-)	- (-)	3 (9)	3 (11)
	/	1~4歳	- (-)	- (2)	- (-)	- (-)	1 (4)	- (-)	- (-)	- (-)	- (-)	3 (42)	4 (48)
	57	5歳以上	- (-)	- (-)	- (-)	- (-)	- (1)	- (-)	- (1)	- (-)	- (-)	- (14)	- (16)
幸	39	1歳未満	- (-)	- (2)	- (-)	- (-)	- (-)	- (-)	- (-)	- (-)	- (-)	- (8)	- (10)
	/	1~4歳	- (-)	- (17)	- (-)	2 (1)	6 (1)	- (-)	- (2)	- (-)	- (-)	8 (36)	16 (57)
	53	5歳以上	- (-)	- (-)	- (-)	- (-)	2 (-)	- (-)	- (3)	- (-)	- (-)	3 (13)	5 (16)
中原	67	1歳未満	- (-)	- (2)	- (-)	- (-)	- (-)	- (-)	- (2)	- (-)	- (-)	2 (4)	2 (8)
	/	1~4歳	- (-)	1 (20)	- (-)	- (1)	3 (4)	- (-)	- (2)	- (-)	3 (-)	52 (73)	59 (100)
	99	5歳以上	- (-)	- (5)	- (-)	- (-)	- (1)	- (-)	- (-)	- (-)	- (-)	9 (8)	9 (14)
高津	42	1歳未満	- (-)	- (-)	- (-)	- (-)	- (-)	- (-)	- (-)	- (-)	- (-)	3 (9)	3 (9)
	/	1~4歳	- (-)	- (2)	- (-)	- (-)	2 (-)	- (-)	1 (-)	- (-)	1 (3)	36 (31)	40 (36)
	64	5歳以上	- (-)	- (3)	- (-)	- (-)	1 (-)	- (-)	- (-)	- (-)	- (-)	4 (10)	5 (13)
宮前	44	1歳未満	- (-)	- (1)	- (-)	- (-)	- (-)	- (-)	- (-)	- (-)	- (1)	1 (11)	1 (13)
	/	1~4歳	- (-)	- (3)	- (-)	1 (-)	3 (3)	- (-)	- (11)	- (-)	- (1)	17 (59)	21 (77)
	61	5歳以上	- (-)	- (9)	- (-)	- (-)	2 (2)	- (-)	- (-)	- (-)	- (1)	3 (11)	5 (23)
多摩	36	1歳未満	- (-)	- (-)	- (-)	- (-)	- (-)	- (-)	- (2)	- (-)	- (1)	2 (14)	2 (17)
	/	1~4歳	- (-)	1 (5)	- (-)	- (-)	- (3)	- (-)	- (9)	- (-)	- (2)	15 (52)	16 (71)
	57	5歳以上	- (-)	- (1)	- (-)	- (-)	- (-)	- (-)	- (1)	- (-)	- (1)	2 (8)	2 (11)
麻生	25	1歳未満	- (-)	- (-)	- (-)	- (-)	- (-)	- (-)	- (-)	- (-)	- (1)	- (5)	- (6)
	/	1~4歳	- (-)	3 (7)	- (-)	- (-)	- (-)	- (-)	3 (-)	- (-)	- (-)	7 (19)	13 (26)
	37	5歳以上	- (-)	- (1)	- (-)	- (-)	- (-)	- (-)	- (-)	- (-)	- (-)	1 (6)	1 (7)
合計	288	1歳未満	- (-)	- (6)	- (-)	- (-)	- (-)	- (-)	- (5)	- (-)	- (3)	11 (60)	11 (74)
	/	1~4歳	- (-)	5 (56)	- (-)	3 (2)	15 (15)	- (-)	4 (24)	- (-)	4 (6)	138 (312)	169 (415)
	428	5歳以上	- (-)	- (19)	- (-)	- (-)	5 (4)	- (-)	- (5)	- (-)	- (2)	22 (70)	27 (100)
		計	- (-)	5 (81)	- (-)	3 (2)	20 (19)	- (-)	4 (34)	- (-)	4 (11)	171 (442)	207 (589)

()内は昨年同期

※新型コロナウイルス感染症の流行に伴う学校の臨時休業により、小学校及び中学校の報告はなし

疾患別患者報告数(保育園・こども園)

令和2年10月13日
川崎市感染症情報センター

[令和2年5月分]

区名	報告数 対象数	年齢	百日咳	インフルエンザ 様疾患	麻疹	流行性 耳下腺炎	水痘	風しん	流行性 角結膜炎	急性出血性 結膜炎	咽頭 結膜熱	その他	合計
川崎	34	1歳未満	- (-)	- (-)	- (-)	- (-)	- (-)	- (-)	- (-)	- (-)	- (-)	4 (7)	4 (7)
	/	1~4歳	- (-)	- (5)	- (-)	- (2)	1 (1)	- (-)	- (1)	- (-)	- (-)	7 (31)	8 (40)
	57	5歳以上	- (-)	- (-)	- (-)	- (-)	- (1)	- (-)	- (-)	- (-)	- (-)	- (7)	- (8)
幸	35	1歳未満	- (-)	- (-)	- (-)	- (-)	1 (1)	- (-)	- (-)	- (-)	- (-)	1 (8)	2 (9)
	/	1~4歳	- (-)	- (2)	- (-)	- (-)	- (2)	- (-)	- (-)	- (-)	- (1)	2 (85)	2 (90)
	53	5歳以上	- (-)	- (-)	- (-)	- (-)	- (-)	- (-)	- (-)	- (-)	- (-)	- (15)	- (15)
中原	63	1歳未満	- (-)	- (1)	- (-)	- (-)	- (-)	- (-)	- (-)	- (-)	- (-)	4 (25)	4 (26)
	/	1~4歳	- (-)	- (7)	- (-)	1 (2)	1 (5)	- (-)	- (2)	- (-)	- (9)	15 (117)	17 (142)
	99	5歳以上	- (-)	- (2)	- (-)	1 (1)	- (1)	- (-)	- (1)	- (-)	- (-)	2 (31)	3 (36)
高津	41	1歳未満	- (-)	- (-)	- (-)	- (-)	- (-)	- (-)	- (5)	- (-)	- (-)	- (6)	- (11)
	/	1~4歳	- (-)	- (8)	- (-)	- (1)	- (3)	- (-)	- (3)	- (-)	- (5)	3 (55)	3 (75)
	64	5歳以上	- (-)	- (-)	- (-)	1 (1)	- (2)	- (-)	- (-)	- (-)	- (-)	- (7)	1 (10)
宮前	41	1歳未満	- (-)	- (-)	- (-)	- (-)	- (-)	- (-)	- (4)	- (-)	- (1)	4 (11)	4 (16)
	/	1~4歳	- (-)	- (1)	- (-)	- (-)	1 (5)	- (-)	- (7)	- (1)	- (3)	2 (41)	3 (58)
	61	5歳以上	- (-)	- (1)	- (-)	- (-)	1 (3)	- (-)	- (3)	- (-)	- (1)	1 (10)	2 (18)
多摩	36	1歳未満	- (-)	- (-)	- (-)	- (-)	- (-)	- (-)	- (-)	- (-)	- (1)	7 (31)	7 (32)
	/	1~4歳	- (-)	- (3)	- (-)	- (-)	1 (1)	- (-)	- (2)	- (-)	- (4)	4 (84)	5 (94)
	57	5歳以上	- (-)	- (2)	- (-)	- (-)	- (-)	- (-)	- (-)	- (-)	- (-)	3 (9)	3 (11)
麻生	22	1歳未満	- (-)	- (-)	- (-)	- (-)	- (-)	- (-)	- (-)	- (-)	- (1)	- (12)	- (13)
	/	1~4歳	- (-)	- (1)	- (-)	- (-)	- (2)	- (-)	- (2)	- (-)	- (2)	5 (41)	5 (48)
	37	5歳以上	- (-)	- (4)	- (-)	- (-)	- (1)	- (-)	- (1)	- (-)	- (-)	- (5)	- (11)
合計	272	1歳未満	- (-)	- (1)	- (-)	- (-)	1 (1)	- (-)	- (9)	- (-)	- (3)	20 (100)	21 (114)
	/	1~4歳	- (-)	- (27)	- (-)	1 (5)	4 (19)	- (-)	- (17)	- (1)	- (24)	38 (454)	43 (547)
	428	5歳以上	- (-)	- (9)	- (-)	2 (2)	1 (8)	- (-)	- (5)	- (-)	- (1)	6 (84)	9 (109)
		計	- (-)	- (37)	- (-)	3 (7)	6 (28)	- (-)	- (31)	- (1)	- (28)	64 (638)	73 (770)

()内は昨年同期

※新型コロナウイルス感染症の流行に伴う学校の臨時休業により、小学校及び中学校の報告はなし

疾患別患者報告数(保育園・こども園)

令和2年10月13日
川崎市感染症情報センター

[令和2年6月分]

区名	報告数 対象数	年齢	百日咳	インフルエンザ 様疾患	麻疹	流行性 耳下腺炎	水痘	風しん	流行性 角結膜炎	急性出血性 結膜炎	咽頭 結膜熱	その他	合計
川崎	35	1歳未満	- (-)	- (-)	- (-)	- (-)	1 (-)	- (-)	- (-)	- (-)	- (2)	6 (46)	7 (48)
	/	1~4歳	- (-)	- (1)	- (-)	- (-)	- (2)	- (-)	1 (1)	- (-)	- (1)	14 (108)	15 (113)
	57	5歳以上	- (-)	- (-)	- (-)	- (-)	- (5)	- (-)	- (-)	- (-)	- (1)	2 (10)	2 (16)
幸	38	1歳未満	- (-)	- (-)	- (-)	- (-)	- (-)	- (-)	- (-)	- (-)	- (4)	4 (12)	4 (16)
	/	1~4歳	- (-)	- (-)	- (-)	- (1)	- (2)	- (-)	- (2)	- (1)	- (-)	11 (82)	11 (88)
	53	5歳以上	- (-)	- (-)	- (-)	- (-)	1 (-)	- (-)	- (1)	- (-)	- (-)	- (15)	1 (16)
中原	63	1歳未満	- (-)	- (-)	- (-)	- (1)	- (-)	- (-)	- (-)	- (-)	- (6)	8 (39)	8 (46)
	/	1~4歳	- (-)	- (1)	- (-)	2 (1)	1 (2)	- (-)	- (5)	- (-)	- (13)	37 (155)	40 (177)
	99	5歳以上	- (-)	- (-)	- (-)	1 (-)	1 (-)	- (-)	- (-)	- (-)	- (1)	4 (8)	6 (9)
高津	40	1歳未満	- (-)	- (-)	- (-)	- (-)	1 (-)	- (-)	- (-)	- (-)	- (2)	5 (28)	6 (30)
	/	1~4歳	- (-)	- (-)	- (-)	- (-)	1 (6)	- (-)	- (6)	- (-)	- (3)	13 (91)	14 (106)
	64	5歳以上	- (-)	- (-)	- (-)	- (-)	- (10)	- (-)	- (-)	- (-)	- (-)	- (12)	- (22)
宮前	45	1歳未満	- (-)	- (-)	- (-)	- (-)	- (1)	- (-)	- (1)	- (-)	- (4)	5 (22)	5 (28)
	/	1~4歳	- (-)	- (1)	- (-)	1 (1)	- (5)	- (-)	- (2)	- (-)	- (1)	14 (104)	15 (114)
	61	5歳以上	- (-)	- (-)	- (-)	- (-)	- (-)	- (-)	- (-)	- (-)	- (-)	1 (12)	1 (12)
多摩	35	1歳未満	- (-)	- (-)	- (-)	- (-)	- (1)	- (-)	- (2)	- (-)	- (-)	10 (30)	10 (33)
	/	1~4歳	- (-)	- (-)	- (-)	- (2)	1 (2)	- (-)	- (6)	- (-)	- (6)	30 (94)	31 (110)
	57	5歳以上	- (-)	- (-)	- (-)	- (-)	5 (3)	- (-)	- (-)	- (-)	- (-)	3 (13)	8 (16)
麻生	26	1歳未満	- (-)	- (-)	- (-)	- (-)	- (-)	- (-)	- (-)	- (-)	- (2)	7 (30)	7 (32)
	/	1~4歳	- (-)	- (-)	- (-)	- (-)	- (8)	- (-)	- (2)	- (-)	- (1)	10 (59)	10 (70)
	37	5歳以上	- (-)	- (-)	- (-)	1 (-)	- (5)	- (-)	1 (1)	- (-)	- (-)	- (16)	2 (22)
合計	282	1歳未満	- (-)	- (-)	- (-)	- (1)	2 (2)	- (-)	- (3)	- (-)	- (20)	45 (207)	47 (233)
	/	1~4歳	- (-)	- (3)	- (-)	3 (5)	3 (27)	- (-)	1 (24)	- (1)	- (25)	129 (693)	136 (778)
	428	5歳以上	- (-)	- (-)	- (-)	2 (-)	7 (23)	- (-)	1 (2)	- (-)	- (2)	10 (86)	20 (113)
		計	- (-)	- (3)	- (-)	5 (6)	12 (52)	- (-)	2 (29)	- (1)	- (47)	184 (986)	203 (1,124)

()内は昨年同期

出席停止報告数(小学校)

令和2年10月13日
川崎市感染症情報センター

[令和2年6月分]

区名	届出数 対象数	学年別	百日咳	インフルエンザ ⁺ 様疾患	麻疹	流行性 耳下腺炎	水痘	風しん	流行性 角結膜炎	急性出血性 結膜炎	咽頭 結膜熱	その他*	合計
川崎	20	1~2年	- (-)	- (8)	- (-)	1 (4)	3 (7)	- (-)	- (1)	- (-)	- (-)	82 (31)	86 (51)
	/	3~4年	- (-)	- (2)	- (-)	- (2)	1 (2)	- (-)	- (-)	- (-)	- (-)	91 (23)	92 (29)
	20	5~6年	- (-)	- (2)	- (-)	- (-)	2 (1)	- (-)	- (-)	- (-)	- (-)	83 (16)	85 (19)
幸	13	1~2年	- (-)	- (2)	- (-)	1 (4)	2 (20)	- (-)	- (-)	- (-)	- (-)	78 (35)	81 (61)
	/	3~4年	- (-)	- (-)	- (-)	- (-)	1 (10)	- (-)	- (-)	- (-)	- (-)	68 (21)	69 (31)
	13	5~6年	- (-)	- (-)	- (-)	- (-)	1 (1)	- (-)	1 (1)	- (-)	- (-)	79 (14)	81 (16)
中原	19	1~2年	- (-)	- (6)	- (-)	1 (6)	5 (14)	- (-)	- (2)	- (-)	- (2)	198 (60)	204 (90)
	/	3~4年	- (-)	- (2)	- (-)	3 (1)	2 (5)	- (-)	1 (2)	- (-)	1 (-)	160 (23)	167 (33)
	19	5~6年	- (1)	- (1)	- (-)	- (1)	1 (-)	- (-)	- (-)	- (1)	- (-)	129 (28)	130 (32)
高津	15	1~2年	- (-)	- (28)	- (-)	1 (2)	3 (59)	- (-)	- (3)	- (-)	- (-)	172 (39)	176 (131)
	/	3~4年	- (-)	- (16)	- (-)	2 (2)	1 (28)	- (-)	- (1)	- (-)	- (-)	142 (31)	145 (78)
	15	5~6年	- (-)	- (26)	- (-)	- (-)	1 (11)	- (-)	3 (1)	- (-)	- (-)	134 (11)	138 (49)
宮前	17	1~2年	- (-)	- (1)	- (-)	- (9)	3 (45)	- (-)	- (6)	- (-)	- (1)	252 (28)	255 (90)
	/	3~4年	- (-)	- (1)	- (-)	1 (1)	- (18)	- (-)	- (6)	- (-)	- (1)	250 (12)	251 (39)
	17	5~6年	- (-)	- (2)	- (-)	1 (-)	- (6)	- (-)	1 (1)	- (-)	- (-)	194 (11)	196 (20)
多摩	14	1~2年	- (-)	- (3)	- (-)	- (4)	2 (10)	- (-)	1 (2)	- (-)	- (1)	85 (36)	88 (56)
	/	3~4年	- (-)	- (1)	- (-)	- (2)	1 (10)	- (-)	- (4)	- (-)	- (-)	92 (33)	93 (50)
	14	5~6年	- (1)	- (3)	- (-)	1 (2)	- (4)	- (-)	1 (4)	- (-)	- (-)	95 (23)	97 (37)
麻生	16	1~2年	- (-)	- (-)	- (-)	1 (1)	1 (11)	- (-)	- (-)	- (-)	- (-)	126 (29)	128 (41)
	/	3~4年	- (-)	- (-)	- (-)	1 (2)	2 (4)	- (-)	- (-)	- (-)	- (-)	137 (14)	140 (20)
	16	5~6年	- (-)	- (-)	- (-)	2 (-)	- (-)	- (-)	- (-)	- (-)	- (-)	104 (8)	106 (8)
合計	114	1~2年	- (-)	- (48)	- (-)	5 (30)	19 (166)	- (-)	1 (14)	- (-)	- (4)	993 (258)	1,018 (520)
	/	3~4年	- (-)	- (22)	- (-)	7 (10)	8 (77)	- (-)	1 (13)	- (-)	1 (1)	940 (157)	957 (280)
	114	5~6年	- (2)	- (34)	- (-)	4 (3)	5 (23)	- (-)	6 (7)	- (1)	- (-)	818 (111)	833 (181)
		計	- (2)	- (104)	- (-)	16 (43)	32 (266)	- (-)	8 (34)	- (1)	1 (5)	2,751 (526)	2,808 (981)

()内は昨年同期

*新型コロナウイルス感染症の患者、濃厚接触者及びその他関連による出席停止を含む。

出席停止報告数(中学校)

令和2年10月13日

川崎市感染症情報センター

[令和2年6月分]

区名	届出数 対象数	百日咳	インフルエンザ 様疾患	麻疹	流行性 耳下腺炎	水痘	風しん	流行性 角結膜炎	急性出血 性結膜炎	咽頭 結膜熱	その他*	合計
川崎	11 ／ 11	- (-)	- (1)	- (-)	1 (-)	- (-)	- (-)	1 (2)	- (-)	- (-)	29 (1)	31 (4)
幸	5 ／ 5	- (-)	- (-)	- (-)	- (-)	- (2)	- (-)	- (-)	- (-)	- (-)	126 (2)	126 (4)
中原	8 ／ 8	- (-)	- (-)	- (-)	2 (-)	- (1)	- (-)	- (-)	- (-)	- (1)	159 (2)	161 (4)
高津	5 ／ 5	- (-)	- (7)	- (-)	- (4)	- (3)	- (-)	- (-)	- (-)	- (-)	175 (1)	175 (15)
宮前	8 ／ 8	- (-)	- (1)	- (-)	- (1)	- (4)	- (-)	- (-)	- (-)	- (-)	166 (3)	166 (9)
多摩	7 ／ 7	- (-)	- (-)	- (-)	1 (1)	1 (1)	- (-)	- (1)	- (-)	- (-)	140 (6)	142 (9)
麻生	8 ／ 8	- (-)	- (1)	- (-)	- (-)	- (-)	- (-)	- (-)	- (-)	- (-)	108 (-)	108 (1)
合計	52 ／ 52	- (-)	- (10)	- (-)	4 (6)	1 (11)	- (-)	1 (3)	- (-)	- (1)	903 (15)	909 (46)

()内は昨年同期

*新型コロナウイルス感染症の患者、濃厚接触者及びその他関連による出席停止を含む。

報告数・累積報告数、区・疾病別（全数）

集計対象：令和2年41週（診断年月日：2020/10/5～2020/10/11）

集計日：令和2年10月13日

	エボラ出血熱		クリミア・コンゴ出血熱		痘そう		南米出血熱		バスト		マールブルグ病		ラッサ熱		急性灰白髄炎		結核		ジフテリア		重症急性呼吸器症候群		中東呼吸器症候群		鳥インフルエンザ(H5N1)		鳥インフルエンザ(H7N9)		コレラ		細菌性赤痢		
	報告数	累積	報告数	累積	報告数	累積	報告数	累積	報告数	累積	報告数	累積	報告数	累積	報告数	累積	報告数	累積	報告数	累積	報告数	累積	報告数	累積	報告数	累積	報告数	累積	報告数	累積	報告数	累積	
川崎市	-	-	-	-	-	-	-	-	-	-	-	-	-	-	-	-	7	193	-	-	-	-	-	-	-	-	-	-	-	-	-	-	1
川崎	-	-	-	-	-	-	-	-	-	-	-	-	-	-	-	-	-	2	60	-	-	-	-	-	-	-	-	-	-	-	-	-	
幸	-	-	-	-	-	-	-	-	-	-	-	-	-	-	-	-	-	2	15	-	-	-	-	-	-	-	-	-	-	-	-	-	
中原	-	-	-	-	-	-	-	-	-	-	-	-	-	-	-	-	-	1	21	-	-	-	-	-	-	-	-	-	-	-	-	-	
高津	-	-	-	-	-	-	-	-	-	-	-	-	-	-	-	-	-	2	23	-	-	-	-	-	-	-	-	-	-	-	-	-	
宮前	-	-	-	-	-	-	-	-	-	-	-	-	-	-	-	-	-	-	35	-	-	-	-	-	-	-	-	-	-	-	-	-	
多摩	-	-	-	-	-	-	-	-	-	-	-	-	-	-	-	-	-	-	20	-	-	-	-	-	-	-	-	-	-	-	-	-	
麻生	-	-	-	-	-	-	-	-	-	-	-	-	-	-	-	-	-	-	19	-	-	-	-	-	-	-	-	-	-	-	-	-	1

	腸管出血性大腸菌感染症		腸チフス		パラチフス		E型肝炎		ウエストナイル熱		A型肝炎		エキノコックス症		黄熱		オウム病		オムスク出血熱		回歸熱		キャサスル森林病		Q熱		狂犬病		コクシジオイデス症		サル痘	
	報告数	累積	報告数	累積	報告数	累積	報告数	累積	報告数	累積	報告数	累積	報告数	累積	報告数	累積	報告数	累積	報告数	累積	報告数	累積	報告数	累積	報告数	累積	報告数	累積	報告数	累積	報告数	累積
川崎市	2	29	-	1	-	-	-	5	-	-	-	-	-	-	-	-	-	-	-	-	-	-	-	-	-	-	-	-	-	-	-	-
川崎	-	11	-	-	-	-	-	-	1	-	-	-	-	-	-	-	-	-	-	-	-	-	-	-	-	-	-	-	-	-	-	-
幸	2	4	-	-	-	-	-	2	-	-	-	-	-	-	-	-	-	-	-	-	-	-	-	-	-	-	-	-	-	-	-	-
中原	-	1	-	-	-	-	-	-	-	-	-	-	-	-	-	-	-	-	-	-	-	-	-	-	-	-	-	-	-	-	-	-
高津	-	2	-	1	-	-	-	-	-	-	-	-	-	-	-	-	-	-	-	-	-	-	-	-	-	-	-	-	-	-	-	-
宮前	-	7	-	-	-	-	-	1	-	-	-	-	-	-	-	-	-	-	-	-	-	-	-	-	-	-	-	-	-	-	-	-
多摩	-	3	-	-	-	-	-	-	-	-	-	-	-	-	-	-	-	-	-	-	-	-	-	-	-	-	-	-	-	-	-	-
麻生	-	1	-	-	-	-	-	1	-	-	-	-	-	-	-	-	-	-	-	-	-	-	-	-	-	-	-	-	-	-	-	-

	ジカウイルス感染症		重症熱性血小板減少症候群		腎症候性出血熱		西部ウマ脳炎		ダニ媒介感染症		炭疽		チクングニア熱		つづが虫病		デング熱		東部ウマ脳炎		鳥インフルエンザ		ニパウイルス感染症		日本紅斑熱		日本脳炎		ハンタウイルス肺症候群		Bウイルス病	
	報告数	累積	報告数	累積	報告数	累積	報告数	累積	報告数	累積	報告数	累積	報告数	累積	報告数	累積	報告数	累積	報告数	累積	報告数	累積	報告数	累積	報告数	累積	報告数	累積	報告数	累積	報告数	累積
川崎市	-	-	-	-	-	-	-	-	-	-	-	-	-	-	-	-	-	-	-	-	-	-	-	-	-	-	-	-	-	-	-	-
川崎	-	-	-	-	-	-	-	-	-	-	-	-	-	-	-	-	-	-	-	-	-	-	-	-	-	-	-	-	-	-	-	-
幸	-	-	-	-	-	-	-	-	-	-	-	-	-	-	-	-	-	-	-	-	-	-	-	-	-	-	-	-	-	-	-	-
中原	-	-	-	-	-	-	-	-	-	-	-	-	-	-	-	-	-	-	-	-	-	-	-	-	-	-	-	-	-	-	-	-
高津	-	-	-	-	-	-	-	-	-	-	-	-	-	-	-	-	-	-	-	-	-	-	-	-	-	-	-	-	-	-	-	-
宮前	-	-	-	-	-	-	-	-	-	-	-	-	-	-	-	-	-	-	-	-	-	-	-	-	-	-	-	-	-	-	-	-
多摩	-	-	-	-	-	-	-	-	-	-	-	-	-	-	-	-	-	-	-	-	-	-	-	-	-	-	-	-	-	-	-	-
麻生	-	-	-	-	-	-	-	-	-	-	-	-	-	-	-	-	-	-	-	-	-	-	-	-	-	-	-	-	-	-	-	-

	鼻疽		ブルセラ症		ベネズエラウマ脳炎		ヘンドラウイルス感染症		発しんチフス		ボツリヌス症		マラリア		野兔病		ライム病		リッサウイルス感染症		リフトバレー熱		類鼻疽		レジオネラ症		レプトスピラ症		ロッキー山紅斑熱		アメーバ赤痢	
	報告数	累積	報告数	累積	報告数	累積	報告数	累積	報告数	累積	報告数	累積	報告数	累積	報告数	累積	報告数	累積	報告数	累積	報告数	累積	報告数	累積	報告数	累積	報告数	累積	報告数	累積	報告数	累積
川崎市	-	-	-	-	-	-	-	-	-	-	-	-	2	-	-	-	-	-	-	-	-	-	-	-	1	15	-	-	-	-	-	8
川崎	-	-	-	-	-	-	-	-	-	-	-	-	2	-	-	-	-	-	-	-	-	-	-	-	6	-	-	-	-	-	2	
幸	-	-	-	-	-	-	-	-	-	-	-	-	-	-	-	-	-	-	-	-	-	-	-	-	-	-	-	-	-	-	3	
中原	-	-	-	-	-	-	-	-	-	-	-	-	-	-	-	-	-	-	-	-	-	-	-	-	1	-	-	-	-	-	1	
高津	-	-	-	-	-	-	-	-	-	-	-	-	-	-	-	-	-	-	-	-	-	-	-	1	5	-	-	-	-	-	1	
宮前	-	-	-	-	-	-	-	-	-	-	-	-	-	-	-	-	-	-	-	-	-	-	-	-	1	-	-	-	-	-	1	
多摩	-	-	-	-	-	-	-	-	-	-	-	-	-	-	-	-	-	-	-	-	-	-	-	-	-	-	-	-	-	-	-	1
麻生	-	-	-	-	-	-	-	-	-	-	-	-	-	-	-	-	-	-	-	-	-	-	-	-	2	-	-	-	-	-	-	-

	ウイルス性肝炎		カパパシ耐性腸内細菌科細菌感染症		急性弛緩性麻痺		急性脳炎		クリプトスポリジウム症		クロイツフェルト・ヤコブ病		劇症型溶血性レンサ球菌感染症		後天性免疫不全症候群		ジアルジア症		侵襲性インフルエンザ菌感染症		侵襲性髄膜炎菌感染症		侵襲性肺炎球菌感染症		水痘（入院例に限る。）		先天性風しん症候群		梅毒		播種性クリプトコックス症	
	報告数	累積	報告数	累積	報告数	累積	報告数	累積	報告数	累積	報告数	累積	報告数	累積	報告数	累積	報告数	累積	報告数	累積	報告数	累積	報告数	累積	報告数	累積	報告数	累積	報告数	累積	報告数	累積
川崎市	-	4	-	13	-	1	-	14	-	-	-	-	5	1	10	-	-	1	3	-	-	-	19	-	2	-	-	3	39	-	1	
川崎	-	1	-	4	-	-	-	3	-	-	-	-	2	-	3	-	-	-	-	-	-	-	2	-	2	-	-	2	23	-	-	
幸	-	-	-	-	-	-	-	-	-	-	-	-	1	-	-	-	-	-	-	-	-	-	1	-	-	-	-	1	-	-	-	
中原	-	3	-	2	-	-	-	4	-	-	-	-	-	-	4	-	-	-	1	2	-	-	4	-	-	-	-	2	-	-	-	
高津	-	-	-	1	-	-	-	-	-	-	-	-	-	-	1	-	-	-	-	-	-	-	-	-	-	-	-	-	4	-	-	
宮前	-	-	-	3	-	-	-	4	-	-	-	-	1	-	-	-	-	-	1	-	-	-	4	-	-	-	-	4	-	-	1	
多摩	-	-	-	1	-	-	-	3	-	-	-	-	-	1	2	-	-	-	-	-	-	-	5	-	-	-	-	1	1	-	-	
麻生	-	-	-	2	-	1	-	-	-	-	-	-	1	-	-	-	-	-	-	-	-	-	3	-	-	-	-	-	4	-	-	

	破傷風		パソマシ耐性黄色ブドウ球菌感染症		パソマシ耐性腸球菌感染症		百日咳		風しん		麻疹		薬剤耐性アシネトバクター感染症		新型コロナウイルス感染症	
	報告数	累積	報告数	累積	報告数	累積	報告数	累積	報告数	累積	報告数	累積	報告数	累積	報告数	累積
川崎市	-	-	-	-	-	1	-	21	-	-	3	-	-	-	73	1,752
川崎	-	-	-	-	-	-	-	6	-	-	-	-	-	-	41	579
幸	-	-	-	-	-	-	-	5	-	-	-	-	-	-	6	189
中原	-	-	-	-	-	-	-	1	-	2	-	-	-	-	6	306
高津	-	-	-	-	-	-	-	3	-	-	-	-	-	-	10	258
宮前	-	-	-	-	-	1	-	-	-	-	-	-	-	-	3	139
多摩	-	-	-	-	-	-	-	2	-	-	-	-	-	-	2	108
麻生	-	-	-	-	-	-	-	4	-	1	-	-	-	-	5	173

※診断された医療機関の所在地