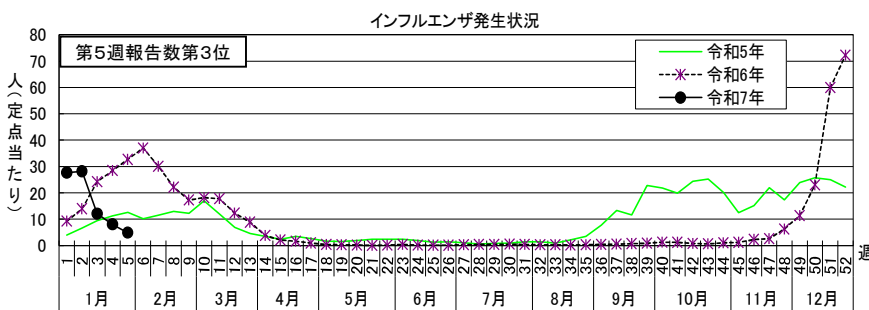
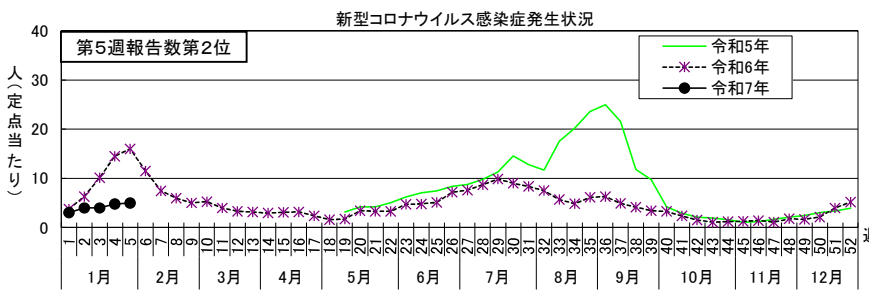
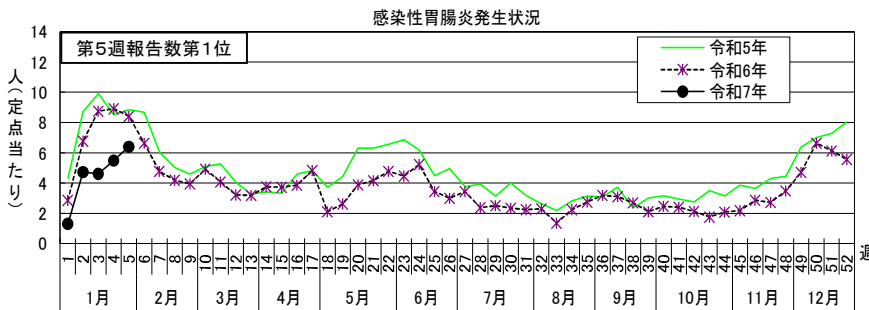


今、何の病気が流行しているか！

【感染症発生動向調査事業から】

令和7年1月27日（月）～令和7年2月2日（日）〔令和7年第5週〕の感染症発生状況

第5週で定点当たり患者報告数の多かった疾病は、1) 感染性胃腸炎 2) 新型コロナウイルス感染症 3) インフルエンザでした。
 感染性胃腸炎の定点当たり患者報告数は6.41人と前週（5.49人）から増加し、例年並みのレベルで推移しています。
 新型コロナウイルス感染症の定点当たり患者報告数は4.98人と前週（4.80人）から横ばいでした。
 インフルエンザの定点当たり患者報告数は4.84人と前週（8.07人）から横ばいで、例年並みのレベルで推移しています。

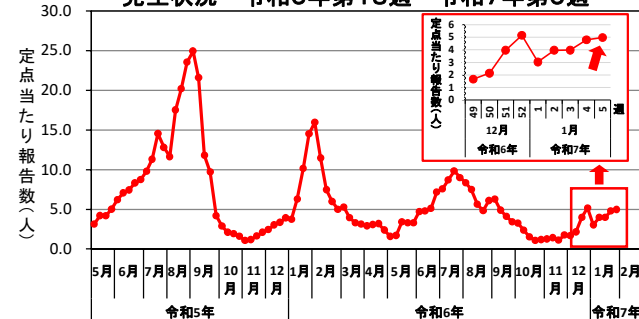


新型コロナウイルス感染症～小児の割合が増加しています！～

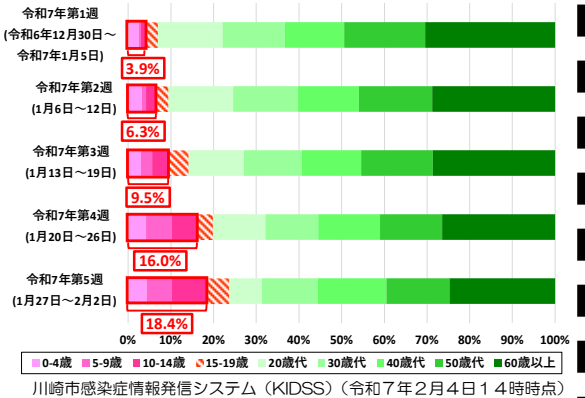
川崎市における令和7年第5週（1月27日～2月2日）の新型コロナウイルス感染症の患者報告数は、定点当たり4.98人と4週連続で増加しました。
 また、本市が実施しているリアルタイムサーベイランスにおいては、1月上旬以降小児の割合が徐々に増加しており、第5週は15歳未満の割合が18.4%となりました。

新型コロナウイルス感染症の流行状況に合わせ、飛沫及び接触感染への基本的な予防対策として、手洗いや手指消毒、こまめな換気、咳エチケット等を今一度見直しましょう。

川崎市における新型コロナウイルス感染症の発生状況－令和5年第18週～令和7年第5週－



川崎市における新型コロナウイルス感染症のリアルタイムサーベイランス週別年齢階級別発生状況－令和7年第1週～第5週－



新型コロナウイルス感染症の予防対策

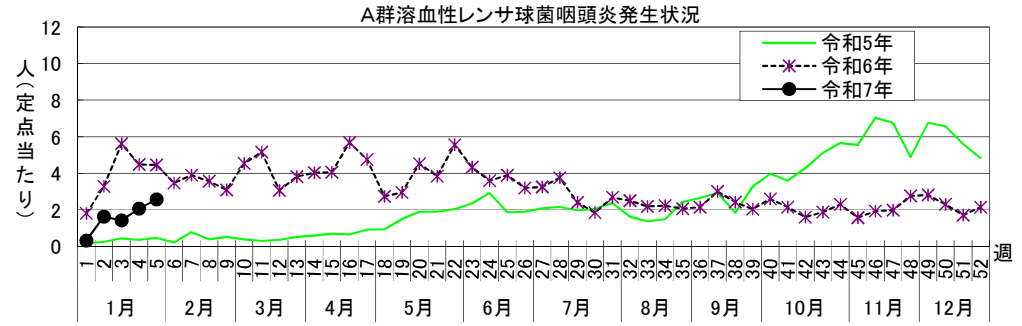
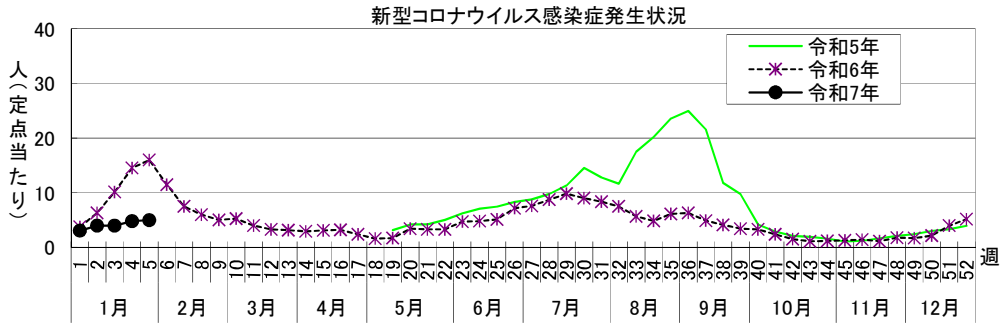
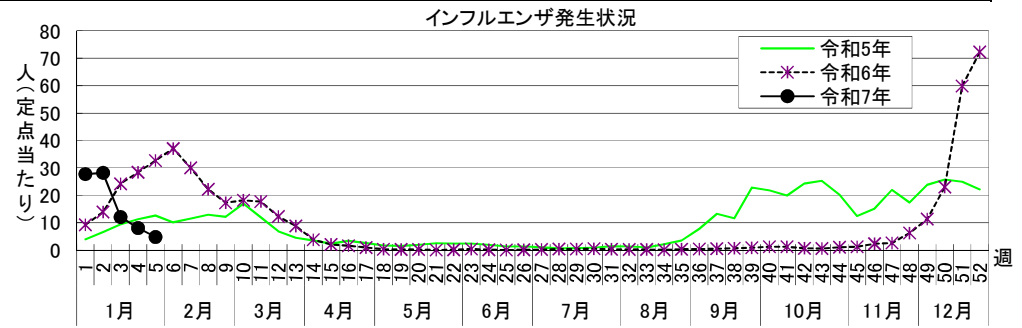
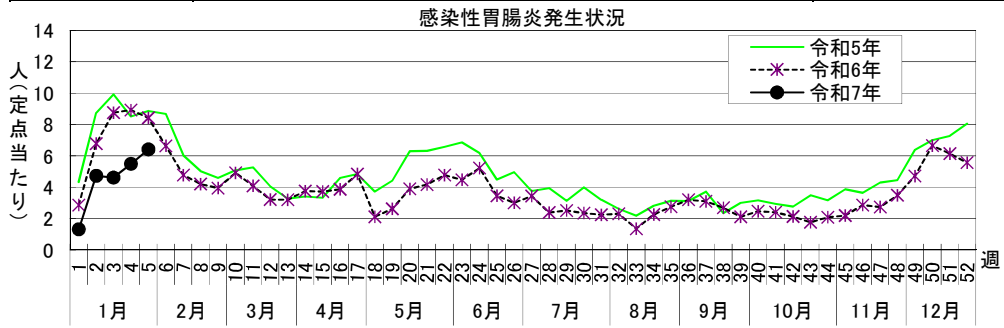


感染症週報〔市内週報 令和7年第5週(令和7年1月27日～令和7年2月2日)〕

令和7年2月4日

令和7年第5週感染症発生状況【川崎市内】

	届出(第5週)	累計(令和7年第1週以降)
1類感染症	なし	なし
2類感染症	結核 3件	結核 12件
3類感染症	腸管出血性大腸菌感染症 1件(O157)	腸管出血性大腸菌感染症 3件(O103 2件、O157 1件)
4類感染症	レジオネラ症 1件(肺炎型)	E型肝炎 1件、レジオネラ症 1件(肺炎型)
5類感染症 (全数把握疾患)	侵襲性肺炎球菌感染症 1件、 梅毒 4件(早期顕症Ⅰ期 2件、早期顕症Ⅱ期 2件)、 百日咳 5件	カルバペネム耐性腸内細菌目細菌感染症 3件、急性脳炎 3件、劇症型溶血性レンサ球菌感染症 2件、 後天性免疫不全症候群 3件(AIDS 2件、その他 1件)、侵襲性インフルエンザ菌感染症 1件、 侵襲性肺炎球菌感染症 7件、水痘(入院例に限る。) 1件、 梅毒 18件(早期顕症Ⅰ期 9件、早期顕症Ⅱ期 5件、無症候 4件)、百日咳 11件
5類感染症 (定点把握疾患)	第5週で定点当たり患者報告数の多かった疾病は、1) 感染性胃腸炎 2) 新型コロナウイルス感染症 3) インフルエンザでした。 感染性胃腸炎の定点当たり患者報告数は6.41人と前週(5.49人)から増加し、例年並みのレベルで推移しています。 新型コロナウイルス感染症の定点当たり患者報告数は4.98人と前週(4.80人)から横ばいでした。 インフルエンザの定点当たり患者報告数は4.84人と前週(8.07人)から横ばいで、例年並みのレベルで推移しています。	
疑似症	なし	なし



罹患数・定点当たり罹患数、疾病、区別

集計対象:令和7年5週

集計日:令和7年2月4日

川崎市 男女合計	インフルエンザ		新型コロナウイルス感染症		RSウイルス感染症		咽頭結膜熱		A群溶血性レンサ球菌咽頭炎		感染性胃腸炎	
	罹患数	定点当たり	罹患数	定点当たり	罹患数	定点当たり	罹患数	定点当たり	罹患数	定点当たり	罹患数	定点当たり
総数	295	4.84	304	4.98	34	0.92	6	0.16	95	2.57	237	6.41
川崎	67	8.38	76	9.50	-	-	1	0.20	16	3.20	38	7.60
幸	28	4.00	28	4.00	4	1.00	1	0.25	8	2.00	24	6.00
中原	33	3.30	29	2.90	3	0.50	1	0.17	4	0.67	24	4.00
高津	68	6.80	61	6.10	7	1.17	-	-	26	4.33	52	8.67
宮前	47	4.70	50	5.00	17	2.83	1	0.17	23	3.83	52	8.67
多摩	15	1.88	40	5.00	2	0.40	-	-	13	2.60	34	6.80
麻生	37	4.63	20	2.50	1	0.20	2	0.40	5	1.00	13	2.60
他・不明	-	-	-	-	-	-	-	-	-	-	-	-

川崎市 男女合計	水痘		手足口病		伝染性紅斑		突発性発疹		ヘルパンギーナ		流行性耳下腺炎	
	罹患数	定点当たり	罹患数	定点当たり	罹患数	定点当たり	罹患数	定点当たり	罹患数	定点当たり	罹患数	定点当たり
総数	15	0.41	3	0.08	45	1.22	6	0.16	1	0.03	2	0.05
川崎	-	-	2	0.40	9	1.80	2	0.40	1	0.20	-	-
幸	1	0.25	-	-	8	2.00	1	0.25	-	-	2	0.50
中原	3	0.50	-	-	3	0.50	1	0.17	-	-	-	-
高津	1	0.17	1	0.17	5	0.83	-	-	-	-	-	-
宮前	7	1.17	-	-	5	0.83	1	0.17	-	-	-	-
多摩	1	0.20	-	-	6	1.20	-	-	-	-	-	-
麻生	2	0.40	-	-	9	1.80	1	0.20	-	-	-	-
他・不明	-	-	-	-	-	-	-	-	-	-	-	-

川崎市 男女合計	急性出血性結膜炎		流行性角結膜炎		細菌性髄膜炎		無菌性髄膜炎		マイコプラズマ肺炎		クラミジア肺炎(オウム病は除く)	
	罹患数	定点当たり	罹患数	定点当たり	罹患数	定点当たり	罹患数	定点当たり	罹患数	定点当たり	罹患数	定点当たり
総数	-	-	9	1.00	-	-	-	-	-	-	-	-
川崎	-	-	1	1.00	-	-	-	-	-	-	-	-
幸	-	-	-	-	-	-	-	-	-	-	-	-
中原	-	-	3	1.50	-	-	-	-	-	-	-	-
高津	-	-	-	-	-	-	-	-	-	-	-	-
宮前	-	-	3	1.50	-	-	-	-	-	-	-	-
多摩	-	-	2	2.00	-	-	-	-	-	-	-	-
麻生	-	-	-	-	-	-	-	-	-	-	-	-
他・不明	-	-	-	-	-	-	-	-	-	-	-	-

川崎市 男女合計	感染性胃腸炎(ロタウイルス)		インフルエンザ(入院)		新型コロナウイルス感染症(入院)	
	罹患数	定点当たり	罹患数	定点当たり	罹患数	定点当たり
総数	-	-	1	0.50	8	4.00
川崎	-	-	-	-	2	2.00
幸	-	-	-	-	-	-
中原	-	-	-	-	-	-
高津	-	-	-	-	-	-
宮前	-	-	1	1.00	6	6.00
多摩	-	-	-	-	-	-
麻生	-	-	-	-	-	-
他・不明	-	-	-	-	-	-

罹患数・定点当たり罹患数、疾病、年齢階級別

集計対象: 令和7年5週

集計日: 令和7年2月4日

インフルエンザ/COVID-19定点		9歳	10歳～14歳	15歳～19歳	20歳～29歳	30歳～39歳	40歳～49歳	50歳～59歳	60歳～69歳	70歳～79歳	80歳以上	
インフルエンザ	罹患数	14	57	23	19	20	23	16	9	2	1	
	定点当たり	0.23	0.93	0.38	0.31	0.33	0.38	0.26	0.15	0.03	0.02	
新型コロナウイルス感染症	罹患数	6	52	16	21	40	40	23	19	16	1	
	定点当たり	0.10	0.85	0.26	0.34	0.66	0.66	0.38	0.31	0.26	0.02	
小児科定点		9歳	10歳～14歳	15歳～19歳	20歳以上							
RSウイルス感染症	罹患数	-	-	-	-							
	定点当たり	-	-	-	-							
咽頭結膜熱	罹患数	-	-	-	-							
	定点当たり	-	-	-	-							
A群溶血性レンサ球菌咽頭炎	罹患数	7	14	-	3							
	定点当たり	0.19	0.38	-	0.08							
感染性胃腸炎	罹患数	12	26	3	14							
	定点当たり	0.32	0.70	0.08	0.38							
水痘	罹患数	3	4	-	-							
	定点当たり	0.08	0.11	-	-							
手足口病	罹患数	-	-	-	-							
	定点当たり	-	-	-	-							
伝染性紅斑	罹患数	3	1	-	-							
	定点当たり	0.08	0.03	-	-							
突発性発疹	罹患数	-	-	-	-							
	定点当たり	-	-	-	-							
ヘルパンギーナ	罹患数	-	-	-	-							
	定点当たり	-	-	-	-							
流行性耳下腺炎	罹患数	-	-	-	-							
	定点当たり	-	-	-	-							
眼科定点		9歳	10歳～14歳	15歳～19歳	20歳～29歳	30歳～39歳	40歳～49歳	50歳～59歳	60歳～69歳	70歳以上		
急性出血性結膜炎	罹患数	-	-	-	-	-	-	-	-	-	-	
	定点当たり	-	-	-	-	-	-	-	-	-	-	
流行性角結膜炎	罹患数	-	-	-	-	1	4	1	-	2	-	
	定点当たり	-	-	-	-	0.11	0.44	0.11	-	0.22	-	
基幹定点		9歳	10歳～14歳	15歳～19歳	20歳～29歳	30歳～39歳	40歳～49歳	50歳～59歳	60歳～69歳	70歳～79歳	80歳以上	
細菌性髄膜炎	罹患数	-	-	-	-	-	-	-	-	-	-	
	定点当たり	-	-	-	-	-	-	-	-	-	-	
無菌性髄膜炎	罹患数	-	-	-	-	-	-	-	-	-	-	
	定点当たり	-	-	-	-	-	-	-	-	-	-	
マイコプラズマ肺炎	罹患数	-	-	-	-	-	-	-	-	-	-	
	定点当たり	-	-	-	-	-	-	-	-	-	-	
クラミジア肺炎（オウム病は除く）	罹患数	-	-	-	-	-	-	-	-	-	-	
	定点当たり	-	-	-	-	-	-	-	-	-	-	
感染性胃腸炎（ロタウイルス）	罹患数	-	-	-	-	-	-	-	-	-	-	
	定点当たり	-	-	-	-	-	-	-	-	-	-	
インフルエンザ（入院）	罹患数	-	-	-	-	-	-	-	-	-	-	
	定点当たり	-	-	-	-	-	-	-	-	-	-	
新型コロナウイルス感染症（入院）	罹患数	-	2	-	-	-	-	1	1	2	-	
	定点当たり	-	1.00	-	-	-	-	0.50	0.50	1.00	-	

罹患数・定点当たり罹患数、疾病、週別

集計対象: 令和7年5週

集計日: 令和7年2月4日

		合計	5週前	4週前	3週前	2週前	1週前	今週
インフルエンザ	罹患数	8,364	4,409	721	1,719	728	492	295
	定点当たり	25.35	72.28	27.73	28.18	12.13	8.07	4.84
新型コロナウイルス感染症	罹患数	1,472	315	79	242	239	293	304
	定点当たり	4.46	5.16	3.04	3.97	3.98	4.80	4.98
RSウイルス感染症	罹患数	105	14	2	8	12	35	34
	定点当たり	0.52	0.38	0.11	0.22	0.33	0.95	0.92
咽頭結膜熱	罹患数	36	10	2	5	8	5	6
	定点当たり	0.18	0.27	0.11	0.14	0.22	0.14	0.16
A群溶血性レンサ球菌咽頭炎	罹患数	367	79	6	60	51	76	95
	定点当たり	1.81	2.14	0.32	1.62	1.42	2.05	2.57
感染性胃腸炎	罹患数	1,012	206	25	175	166	203	237
	定点当たり	4.99	5.57	1.32	4.73	4.61	5.49	6.41
水痘	罹患数	112	24	5	31	16	21	15
	定点当たり	0.55	0.65	0.26	0.84	0.44	0.57	0.41
手足口病	罹患数	55	24	3	10	8	7	3
	定点当たり	0.27	0.65	0.16	0.27	0.22	0.19	0.08
伝染性紅斑	罹患数	316	81	9	64	65	52	45
	定点当たり	1.56	2.19	0.47	1.73	1.81	1.41	1.22
突発性発疹	罹患数	32	7	1	5	4	9	6
	定点当たり	0.16	0.19	0.05	0.14	0.11	0.24	0.16
ヘルパンギーナ	罹患数	4	3	-	-	-	-	1
	定点当たり	0.02	0.08	-	-	-	-	0.03
流行性耳下腺炎	罹患数	9	3	-	2	1	1	2
	定点当たり	0.04	0.08	-	0.05	0.03	0.03	0.05
急性出血性結膜炎	罹患数	-	-	-	-	-	-	-
	定点当たり	-	-	-	-	-	-	-
流行性角結膜炎	罹患数	53	10	1	15	7	11	9
	定点当たり	1.08	1.11	0.25	1.67	0.78	1.22	1.00
細菌性髄膜炎	罹患数	-	-	-	-	-	-	-
	定点当たり	-	-	-	-	-	-	-
無菌性髄膜炎	罹患数	1	-	-	-	-	1	-
	定点当たり	0.08	-	-	-	-	0.50	-
マイコプラズマ肺炎	罹患数	3	2	-	1	-	-	-
	定点当たり	0.25	1.00	-	0.50	-	-	-
クラミジア肺炎（オウム病は除く）	罹患数	-	-	-	-	-	-	-
	定点当たり	-	-	-	-	-	-	-
感染性胃腸炎（ロタウイルス）	罹患数	-	-	-	-	-	-	-
	定点当たり	-	-	-	-	-	-	-
インフルエンザ（入院）	罹患数	92	33	30	15	10	3	1
	定点当たり	7.67	16.50	15.00	7.50	5.00	1.50	0.50
新型コロナウイルス感染症（入院）	罹患数	85	20	22	16	13	6	8
	定点当たり	7.08	10.00	11.00	8.00	6.50	3.00	4.00

