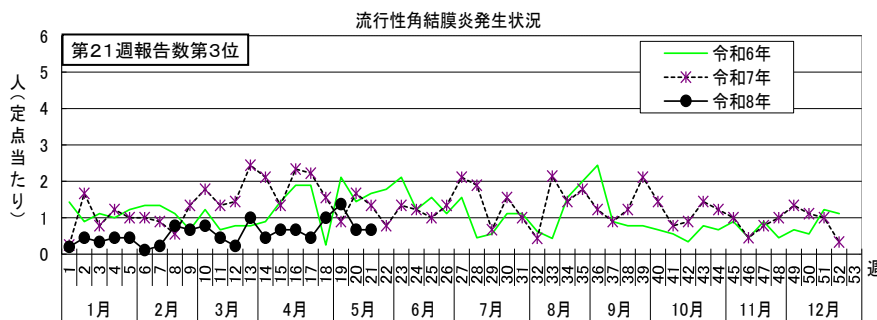
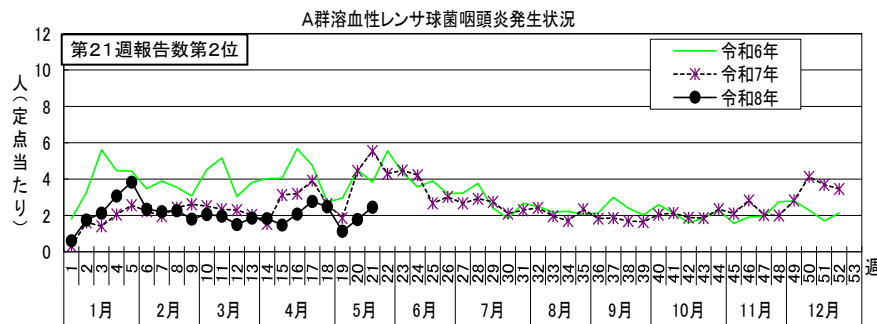
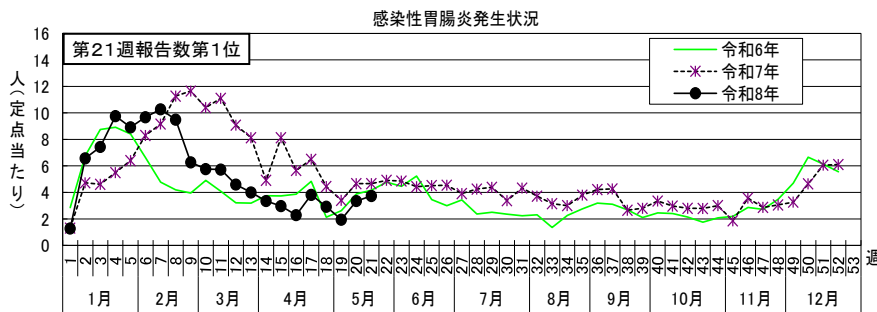


今、何の病気が流行しているか！

【感染症発生動向調査事業から】

令和8年5月18日（月）～令和8年5月24日（日）〔令和8年第21週〕の感染症発生状況

第21週で定点当たり患者報告数の多かった疾病は、1) 感染性胃腸炎 2) A群溶血性レンサ球菌咽頭炎 3) 流行性角結膜炎でした。
 感染性胃腸炎の定点当たり患者報告数は3.73人と前週（3.35人）から横ばいで、例年より低いレベルで推移しています。
 A群溶血性レンサ球菌咽頭炎の定点当たり患者報告数は2.46人と前週（1.78人）から増加し、例年並みのレベルで推移しています。
 流行性角結膜炎の定点当たり患者報告数は0.67人と前週（0.67人）から横ばいで、例年並みのレベルで推移しています。



夏に気を付けたい感染症～手足口病～

手足口病はエンテロウイルスやコクサッキーウイルス等を原因とする感染症で、例年夏季に流行のピークを迎えます。川崎市における定点当たり報告数は、令和8年第19週（5月4日～10日）以降徐々に増加しており、第21週（5月18日～24日）に0.54人となりました。

手足口病の典型的な症状は、手のひらや足の裏、口の中等に生じる水疱を伴う発しんです。多くの場合は1週間程度で軽快しますが、まれに脳炎や髄膜炎等の重篤な合併症がみられることもあります。

手足口病は接触感染や飛沫感染により感染するため、手指衛生や咳エチケット等の予防対策が有効です。症状改善後も1か月程度は便からウイルスが排泄されるといわれるため、おむつを交換した後は、流水と石けんで十分に手を洗いましょう。

手足口病とは

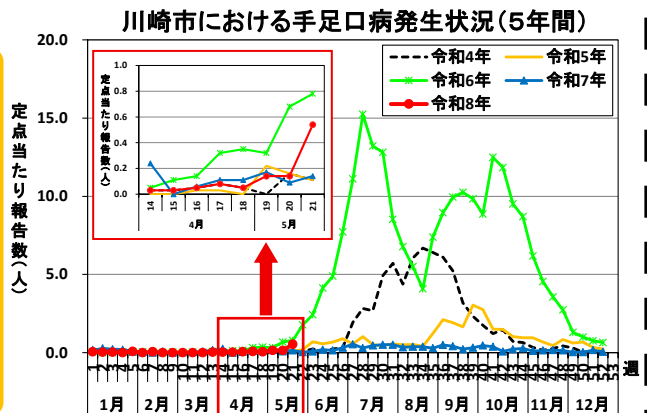
病原体：コクサッキーウイルス、エコーウイルス、エンテロウイルス等

感染経路：接触感染、飛沫感染、糞口感染

潜伏期間：3～5日

典型的な症状：軽度の発熱、手掌、足底、足背及び口腔内の粘膜等に水疱性の発しん

予防対策：手指衛生、排泄物等の適切な処理、タオルなどの共有は避ける。

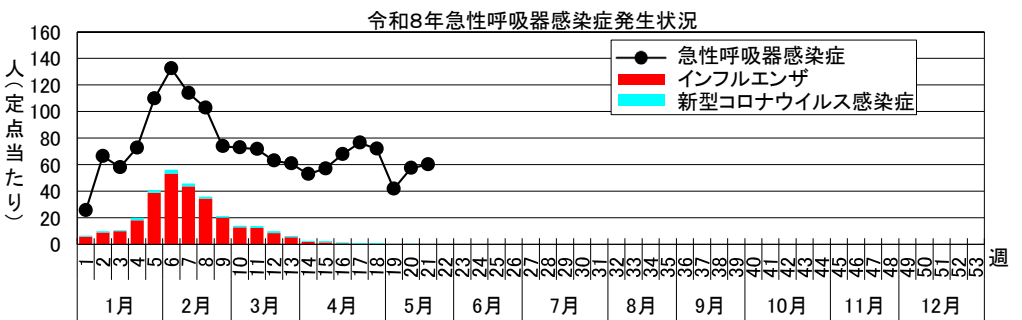
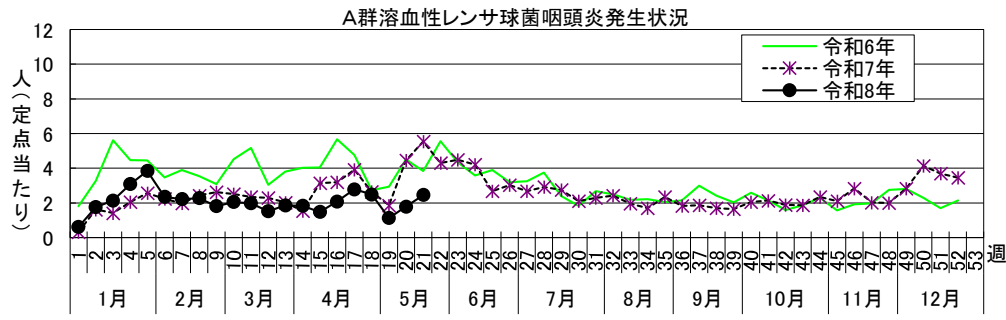
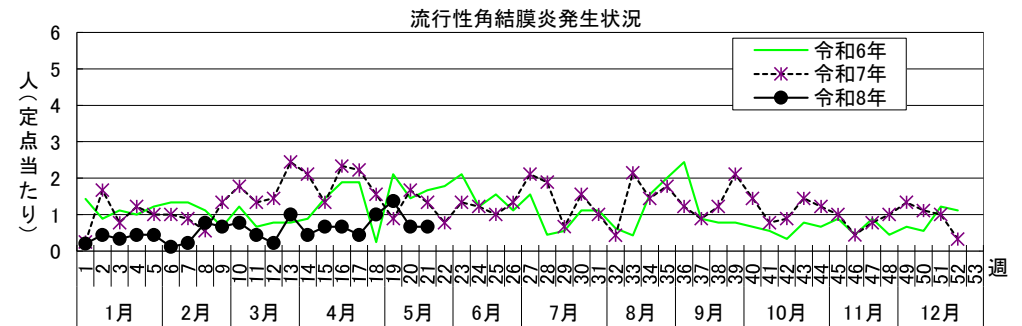
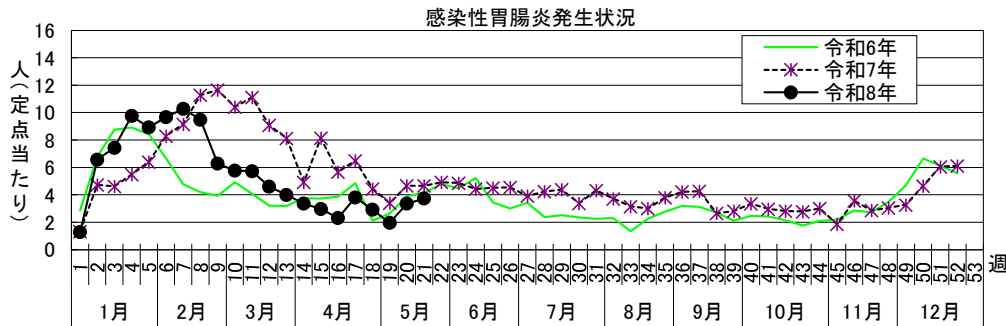


感染症週報 [市内週報 令和8年第21週(令和8年5月18日～令和8年5月24日)]

令和8年5月26日

令和8年第21週感染症発生状況【川崎市内】

	届出(第21週)	累計(令和8年第1週以降)
1類感染症	なし	なし
2類感染症	結核 1件	結核 71件
3類感染症	腸管出血性大腸菌感染症 1件(O111)	腸管出血性大腸菌感染症 12件(O55 1件、O91 1件、O108 1件、O111 1件、O157 4件、血清群不明 4件)
4類感染症	なし	E型肝炎 8件、A型肝炎 2件、デング熱 2件、レジオネラ症 7件(肺炎型 6件、ポンティアック熱型 1件)
5類感染症 (全数把握疾患)	劇症型溶血性レンサ球菌感染症 2件、 梅毒 2件(早期顕症I期 2件)	アメーバ赤痢 2件、ウイルス性肝炎 2件(B型)、カルバペネム耐性腸内細菌目細菌感染症 2件、急性脳炎 3件、 劇症型溶血性レンサ球菌感染症 27件、後天性免疫不全症候群 7件(AIDS 3件、無症候 4件)、 侵襲性インフルエンザ菌感染症 3件、侵襲性髄膜炎菌感染症 1件、侵襲性肺炎球菌感染症 19件、 水痘(入院例に限る。) 6件、梅毒 49件(早期顕症I期 17件、早期顕症II期 15件、無症候 17件)、 播種性クリプトコックス症 1件、百日咳 23件、麻しん 27件(検査診断例 16件、修飾麻しん 11件)
5類感染症 (定点把握疾患)	第21週で定点当たり患者報告数の多かった疾病は、1)感染性胃腸炎 2)A群溶血性レンサ球菌咽頭炎 3)流行性角結膜炎でした。 感染性胃腸炎の定点当たり患者報告数は3.73人と前週(3.35人)から横ばいで、例年より低いレベルで推移しています。 A群溶血性レンサ球菌咽頭炎の定点当たり患者報告数は2.46人と前週(1.78人)から増加し、例年並みのレベルで推移しています。 流行性角結膜炎の定点当たり患者報告数は0.67人と前週(0.67人)から横ばいで、例年並みのレベルで推移しています。 急性呼吸器感染症の定点当たり患者報告数は60.16人と前週(57.38人)から横ばいでした。	
疑似症	なし	なし



罹患数・定点当たり罹患数、疾病、年齢階級別

集計対象:令和8年21週

集計日:令和8年5月26日

急性呼吸器感染症定点		10歳～14歳	15歳～19歳	20歳～29歳	30歳～39歳	40歳～49歳	50歳～59歳	60歳～69歳	70歳～79歳	80歳以上		
急性呼吸器感染症	罹患数	335	113	168	215	176	147	106	44	51		
	定点当たり	5.49	1.85	2.75	3.52	2.89	2.41	1.74	0.72	0.84		
急性呼吸器感染症定点(インフルエンザ及びCOVID-19のみ)		10歳～14歳	15歳～19歳	20歳～29歳	30歳～39歳	40歳～49歳	50歳～59歳	60歳～69歳	70歳～79歳	80歳以上		
インフルエンザ	罹患数	-	-	-	2	-	-	-	-	-		
	定点当たり	-	-	-	0.03	-	-	-	-	-		
新型コロナウイルス感染症	罹患数	2	1	1	1	-	1	-	1	-		
	定点当たり	0.03	0.02	0.02	0.02	-	0.02	-	0.02	-		
小児科定点		10歳～14歳	15歳～19歳	20歳以上								
R S ウイルス感染症	罹患数	-	-	-								
	定点当たり	-	-	-								
咽頭結膜熱	罹患数	1	-	-								
	定点当たり	0.03	-	-								
A群溶血性レンサ球菌咽頭炎	罹患数	12	3	5								
	定点当たり	0.32	0.08	0.14								
感染性胃腸炎	罹患数	19	2	7								
	定点当たり	0.51	0.05	0.19								
水痘	罹患数	5	1	-								
	定点当たり	0.14	0.03	-								
手足口病	罹患数	1	-	-								
	定点当たり	0.03	-	-								
伝染性紅斑	罹患数	-	-	-								
	定点当たり	-	-	-								
突発性発疹	罹患数	-	-	-								
	定点当たり	-	-	-								
ヘルパンギーナ	罹患数	-	-	-								
	定点当たり	-	-	-								
流行性耳下腺炎	罹患数	-	-	-								
	定点当たり	-	-	-								
眼科定点		10歳～14歳	15歳～19歳	20歳～29歳	30歳～39歳	40歳～49歳	50歳～59歳	60歳～69歳	70歳以上			
急性出血性結膜炎	罹患数	-	-	-	-	-	-	-	-			
	定点当たり	-	-	-	-	-	-	-	-			
流行性角結膜炎	罹患数	-	1	-	1	1	2	-	1			
	定点当たり	-	0.11	-	0.11	0.11	0.22	-	0.11			
基幹定点		10歳～14歳	15歳～19歳	20歳～29歳	30歳～39歳	40歳～49歳	50歳～59歳	60歳～69歳	70歳～79歳	80歳以上		
細菌性髄膜炎	罹患数	-	-	-	-	-	-	-	-			
	定点当たり	-	-	-	-	-	-	-	-			
無菌性髄膜炎	罹患数	-	-	-	1	-	1	-	-			
	定点当たり	-	-	-	0.50	-	0.50	-	-			
マイコプラズマ肺炎	罹患数	-	-	-	-	-	-	-	-			
	定点当たり	-	-	-	-	-	-	-	-			
クラミジア肺炎(オウム病は除く)	罹患数	-	-	-	-	-	-	-	-			
	定点当たり	-	-	-	-	-	-	-	-			
感染性胃腸炎(ロタウイルス)	罹患数	-	-	-	-	-	-	-	-			
	定点当たり	-	-	-	-	-	-	-	-			
インフルエンザ(入院)	罹患数	-	-	-	-	-	-	-	-	1		
	定点当たり	-	-	-	-	-	-	-	-	0.50		
新型コロナウイルス感染症(入院)	罹患数	-	-	-	-	-	-	-	1	-		
	定点当たり	-	-	-	-	-	-	-	0.50	-		

罹患数・定点当たり罹患数、疾病、週別
集計対象：令和8年21週

集計日：令和8年5月26日

		合計	5週前	4週前	3週前	2週前	1週前	今週
急性呼吸器感染症	罹患数	22,646	4,071	4,589	4,309	2,507	3,500	3,670
	定点当たり	62.56	67.85	76.48	71.82	41.78	57.38	60.16
インフルエンザ	罹患数	108	45	21	21	5	10	6
	定点当たり	0.30	0.75	0.35	0.35	0.08	0.16	0.10
新型コロナウイルス感染症	罹患数	157	40	42	39	14	15	7
	定点当たり	0.43	0.67	0.70	0.65	0.23	0.25	0.11
RSウイルス感染症	罹患数	49	15	4	10	4	6	10
	定点当たり	0.22	0.41	0.11	0.27	0.11	0.16	0.27
咽頭結膜熱	罹患数	34	2	1	7	4	14	6
	定点当たり	0.15	0.05	0.03	0.19	0.11	0.38	0.16
A群溶血性レンサ球菌咽頭炎	罹患数	471	77	103	92	42	66	91
	定点当たり	2.12	2.08	2.78	2.49	1.14	1.78	2.46
感染性胃腸炎	罹患数	668	85	141	108	72	124	138
	定点当たり	3.01	2.30	3.81	2.92	1.95	3.35	3.73
水痘	罹患数	113	23	20	16	19	18	17
	定点当たり	0.51	0.62	0.54	0.43	0.51	0.49	0.46
手足口病	罹患数	37	2	3	2	5	5	20
	定点当たり	0.17	0.05	0.08	0.05	0.14	0.14	0.54
伝染性紅斑	罹患数	11	2	3	3	1	2	-
	定点当たり	0.05	0.05	0.08	0.08	0.03	0.05	-
突発性発疹	罹患数	60	11	14	16	2	11	6
	定点当たり	0.27	0.30	0.38	0.43	0.05	0.30	0.16
ヘルパンギーナ	罹患数	7	-	-	-	-	5	2
	定点当たり	0.03	-	-	-	-	0.14	0.05
流行性耳下腺炎	罹患数	13	1	2	2	3	1	4
	定点当たり	0.06	0.03	0.05	0.05	0.08	0.03	0.11
急性出血性結膜炎	罹患数	-	-	-	-	-	-	-
	定点当たり	-	-	-	-	-	-	-
流行性角結膜炎	罹患数	42	6	4	9	11	6	6
	定点当たり	0.79	0.67	0.44	1.00	1.38	0.67	0.67
細菌性髄膜炎	罹患数	2	-	-	1	1	-	-
	定点当たり	0.17	-	-	0.50	0.50	-	-
無菌性髄膜炎	罹患数	4	-	2	-	-	-	2
	定点当たり	0.33	-	1.00	-	-	-	1.00
マイコプラズマ肺炎	罹患数	-	-	-	-	-	-	-
	定点当たり	-	-	-	-	-	-	-
クラミジア肺炎（オウム病は除く）	罹患数	-	-	-	-	-	-	-
	定点当たり	-	-	-	-	-	-	-
感染性胃腸炎（ロタウイルス）	罹患数	2	-	-	-	-	1	1
	定点当たり	0.17	-	-	-	-	0.50	0.50
インフルエンザ（入院）	罹患数	2	-	-	-	1	-	1
	定点当たり	0.17	-	-	-	0.50	-	0.50
新型コロナウイルス感染症（入院）	罹患数	9	1	3	1	3	-	1
	定点当たり	0.75	0.50	1.50	0.50	1.50	-	0.50

報告数・累積報告数、区・疾病別（全数）

集計対象：令和8年21週（診断年月日：2026/5/18～2026/5/24）

集計日：令和8年5月26日

	エボラ出血熱		クリミア・コンゴ出血熱		痘そう		南米出血熱		ベスト		マールブルグ病		ラッサ熱		急性灰白髄炎		結核		ジフテリア		重症急性呼吸器症候群		中東呼吸器症候群		鳥インフルエンザ(H5N1)		鳥インフルエンザ(H7N9)		コレラ		細菌性赤痢		
	報告数	累積	報告数	累積	報告数	累積	報告数	累積	報告数	累積	報告数	累積	報告数	累積	報告数	累積	報告数	累積	報告数	累積	報告数	累積	報告数	累積	報告数	累積	報告数	累積	報告数	累積	報告数	累積	報告数
川崎市	-	-	-	-	-	-	-	-	-	-	-	-	-	-	-	-	1	71	-	-	-	-	-	-	-	-	-	-	-	-	-	-	
川崎	-	-	-	-	-	-	-	-	-	-	-	-	-	-	-	-	-	22	-	-	-	-	-	-	-	-	-	-	-	-	-	-	
幸	-	-	-	-	-	-	-	-	-	-	-	-	-	-	-	-	-	1	-	-	-	-	-	-	-	-	-	-	-	-	-	-	
中原	-	-	-	-	-	-	-	-	-	-	-	-	-	-	-	-	-	24	-	-	-	-	-	-	-	-	-	-	-	-	-	-	
高津	-	-	-	-	-	-	-	-	-	-	-	-	-	-	-	-	-	2	-	-	-	-	-	-	-	-	-	-	-	-	-	-	
宮前	-	-	-	-	-	-	-	-	-	-	-	-	-	-	-	-	1	8	-	-	-	-	-	-	-	-	-	-	-	-	-	-	
多摩	-	-	-	-	-	-	-	-	-	-	-	-	-	-	-	-	-	8	-	-	-	-	-	-	-	-	-	-	-	-	-	-	
麻生	-	-	-	-	-	-	-	-	-	-	-	-	-	-	-	-	-	6	-	-	-	-	-	-	-	-	-	-	-	-	-	-	

	腸管出血性大腸菌感染症		腸チフス		パラチフス		E型肝炎		ウエストナイル熱		A型肝炎		エキノコックス症		エムボックス		黄熱		オウム病		オムスク出血熱		回歸熱		キャサスル森林病		Q熱		狂犬病		コクシジオイデス症		
	報告数	累積	報告数	累積	報告数	累積	報告数	累積	報告数	累積	報告数	累積	報告数	累積	報告数	累積	報告数	累積	報告数	累積	報告数	累積	報告数	累積	報告数	累積	報告数	累積	報告数	累積	報告数	累積	報告数
川崎市	1	12	-	-	-	-	-	8	-	-	-	2	-	-	-	-	-	-	-	-	-	-	-	-	-	-	-	-	-	-	-		
川崎	1	1	-	-	-	-	-	-	-	-	-	-	-	-	-	-	-	-	-	-	-	-	-	-	-	-	-	-	-	-	-	-	
幸	-	1	-	-	-	-	-	1	-	-	-	-	-	-	-	-	-	-	-	-	-	-	-	-	-	-	-	-	-	-	-	-	
中原	-	3	-	-	-	-	-	4	-	-	-	1	-	-	-	-	-	-	-	-	-	-	-	-	-	-	-	-	-	-	-	-	
高津	-	-	-	-	-	-	-	2	-	-	-	1	-	-	-	-	-	-	-	-	-	-	-	-	-	-	-	-	-	-	-	-	
宮前	-	3	-	-	-	-	-	-	-	-	-	-	-	-	-	-	-	-	-	-	-	-	-	-	-	-	-	-	-	-	-	-	
多摩	-	3	-	-	-	-	-	-	-	-	-	-	-	-	-	-	-	-	-	-	-	-	-	-	-	-	-	-	-	-	-	-	
麻生	-	1	-	-	-	-	-	1	-	-	-	-	-	-	-	-	-	-	-	-	-	-	-	-	-	-	-	-	-	-	-	-	

	ジカウイルス感染症		重症熱性血小板減少症候群		腎症候性出血熱		西部ウマ脳炎		ダニ媒介脳炎		炭疽		チクングニア熱		つつが虫病		デング熱		東部ウマ脳炎		鳥インフルエンザ		ニパウイルス感染症		日本紅斑熱		日本脳炎		ハンタウイルス肺症候群		Bウイルス病		
	報告数	累積	報告数	累積	報告数	累積	報告数	累積	報告数	累積	報告数	累積	報告数	累積	報告数	累積	報告数	累積	報告数	累積	報告数	累積	報告数	累積	報告数	累積	報告数	累積	報告数	累積	報告数	累積	報告数
川崎市	-	-	-	-	-	-	-	-	-	-	-	-	-	-	-	-	2	-	-	-	-	-	-	-	-	-	-	-	-	-	-		
川崎	-	-	-	-	-	-	-	-	-	-	-	-	-	-	-	-	-	-	-	-	-	-	-	-	-	-	-	-	-	-	-	-	
幸	-	-	-	-	-	-	-	-	-	-	-	-	-	-	-	-	-	-	-	-	-	-	-	-	-	-	-	-	-	-	-	-	
中原	-	-	-	-	-	-	-	-	-	-	-	-	-	-	-	-	2	-	-	-	-	-	-	-	-	-	-	-	-	-	-	-	
高津	-	-	-	-	-	-	-	-	-	-	-	-	-	-	-	-	-	-	-	-	-	-	-	-	-	-	-	-	-	-	-	-	
宮前	-	-	-	-	-	-	-	-	-	-	-	-	-	-	-	-	-	-	-	-	-	-	-	-	-	-	-	-	-	-	-	-	
多摩	-	-	-	-	-	-	-	-	-	-	-	-	-	-	-	-	-	-	-	-	-	-	-	-	-	-	-	-	-	-	-	-	
麻生	-	-	-	-	-	-	-	-	-	-	-	-	-	-	-	-	-	-	-	-	-	-	-	-	-	-	-	-	-	-	-	-	

	鼻疽		ブルセラ症		ペネズエラウマ脳炎		ヘンドラウイルス感染症		発しんチフス		ポツリヌス症		マラリア		野兎病		ライム病		リッサウイルス感染症		リフトバレー熱		類鼻疽		レジオネラ症		レプトスピラ症		ロッキー山紅斑熱		アマーバ赤痢		
	報告数	累積	報告数	累積	報告数	累積	報告数	累積	報告数	累積	報告数	累積	報告数	累積	報告数	累積	報告数	累積	報告数	累積	報告数	累積	報告数	累積	報告数	累積	報告数	累積	報告数	累積	報告数	累積	報告数
川崎市	-	-	-	-	-	-	-	-	-	-	-	-	-	-	-	-	-	-	-	-	-	-	-	-	-	7	-	-	-	-	2		
川崎	-	-	-	-	-	-	-	-	-	-	-	-	-	-	-	-	-	-	-	-	-	-	-	-	-	-	1	-	-	-	-	-	
幸	-	-	-	-	-	-	-	-	-	-	-	-	-	-	-	-	-	-	-	-	-	-	-	-	-	-	-	-	-	-	-	-	
中原	-	-	-	-	-	-	-	-	-	-	-	-	-	-	-	-	-	-	-	-	-	-	-	-	-	4	-	-	-	-	-	1	
高津	-	-	-	-	-	-	-	-	-	-	-	-	-	-	-	-	-	-	-	-	-	-	-	-	-	2	-	-	-	-	-	-	
宮前	-	-	-	-	-	-	-	-	-	-	-	-	-	-	-	-	-	-	-	-	-	-	-	-	-	-	-	-	-	-	-	-	
多摩	-	-	-	-	-	-	-	-	-	-	-	-	-	-	-	-	-	-	-	-	-	-	-	-	-	-	-	-	-	-	-	-	
麻生	-	-	-	-	-	-	-	-	-	-	-	-	-	-	-	-	-	-	-	-	-	-	-	-	-	-	-	-	-	-	-	1	

	ウイルス性肝炎		カババ耐性腸内細菌目細菌感染症		急性弛緩性麻痺		急性脳炎		クリプトスポリジウム症		クロイツフェルト・ヤコブ病		劇症型溶血性レンサ球菌感染症		後天性免疫不全症候群		ジアルジア症		侵襲性インフルエンザ菌感染症		侵襲性髄膜炎菌感染症		侵襲性肺炎球菌感染症		水痘（入院例に限る。）		先天性風しん症候群		多剤耐性緑膿菌感染症		梅毒		
	報告数	累積	報告数	累積	報告数	累積	報告数	累積	報告数	累積	報告数	累積	報告数	累積	報告数	累積	報告数	累積	報告数	累積	報告数	累積	報告数	累積	報告数	累積	報告数	累積	報告数	累積	報告数	累積	報告数
川崎市	-	2	-	2	-	-	-	3	-	-	-	2	27	-	7	-	-	-	3	-	1	-	19	-	6	-	-	-	-	2	49		
川崎	-	1	-	-	-	-	-	-	-	-	-	1	6	-	1	-	-	-	-	-	-	-	4	-	3	-	-	-	-	-	1	31	
幸	-	-	-	-	-	-	-	-	-	-	-	-	2	-	-	-	-	-	-	-	-	-	-	-	-	-	-	-	-	-	2		
中原	-	1	-	-	-	-	-	1	-	-	-	1	7	-	1	-	-	-	-	-	-	-	5	-	1	-	-	-	-	-	2		
高津	-	-	-	-	-	-	-	-	-	-	-	-	-	-	1	-	-	-	-	-	-	-	1	-	-	-	-	-	-	-	8		
宮前	-	-	-	1	-	-	-	-	2	-	-	-	7	-	4	-	-	-	3	-	-	-	3	-	1	-	-	-	-	1	3		
多摩	-	-	-	-	-	-	-	-	-	-	-	-	-	-	-	-	-	-	-	-	-	-	-	1	-	-	-	-	-	-	1	3	
麻生	-	-	-	1	-	-	-	-	-	-	-	-	5	-	-	-	-	-	-	-	-	-	6	-	-	-	-	-	-	-	2		

	播種性クリプトコックス症		破傷風		バンコマイシ耐性黄色ブドウ球菌感染症		バンコマイシ耐性腸球菌感染症		百日咳		風しん		麻疹		薬剤耐性アシネトバクター感染症	
	報告数	累積	報告数	累積	報告数	累積	報告数	累積	報告数	累積	報告数	累積	報告数	累積	報告数	累積
川崎市	-	1	-	-	-	-	-	-	-	23	-	-	-	27	-	-
川崎	-	1	-	-	-	-	-	-	-	10	-	-	-	6	-	-
幸	-	-	-	-	-	-	-	-	-	2	-	-	-	1	-	-
中原	-	-	-	-	-	-	-	-	-	-	-	-	-	14	-	-
高津	-	-	-	-	-	-	-	-	-	1	-	-	-	2	-	-
宮前	-	-	-	-	-	-	-	-	-	3	-	-	-	2	-	-
多摩	-	-	-	-	-	-	-	-	-	3	-	-	-	2	-	-
麻生	-	-	-	-	-	-	-	-	-	4	-	-	-	-	-	-