今、何の病気が流行しているか！

【感染症発生動向調査事業から】

令和８年１１月９日（月）～令和８年１１月１５日（日）〔令和８年第４６週〕の感染症発生状況

第４６週で定点当たり患者報告数の多かった疾病は、１）インフルエンザ　２）感染性胃腸炎　３）Ａ群溶血性レンサ球菌咽頭炎でした。
インフルエンザの定点当たり患者報告数は８．９０人と前週（８．３９人）から横ばいで、例年並みのレベルで推移しています。
感染性胃腸炎の定点当たり患者報告数は２．７６人と前週（１．９５人）から横ばいで、例年並みのレベルで推移しています。
Ａ群溶血性レンサ球菌咽頭炎の定点当たり患者報告数は１．３５人と前週（１．１４人）から横ばいで、例年並みのレベルで推移しています。



インフルエンザ発生状況

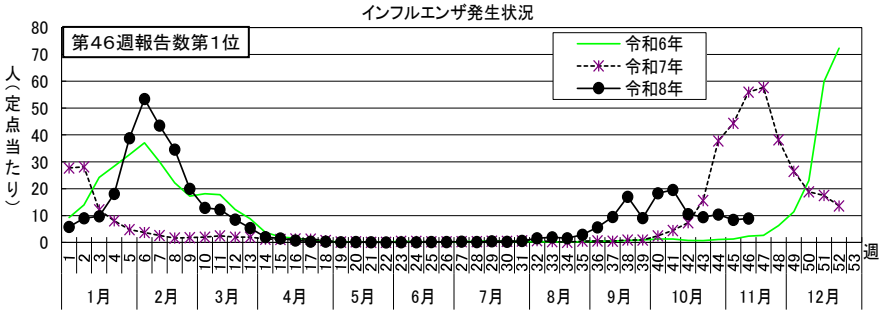

感染性胃腸炎発生状況

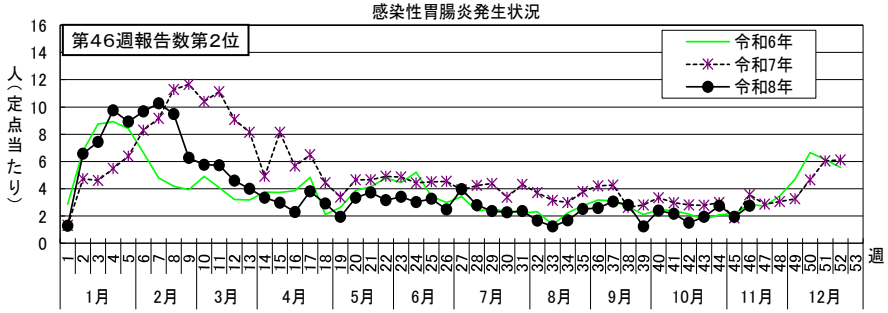

A群溶血性レンサ球菌咽頭炎発生状況

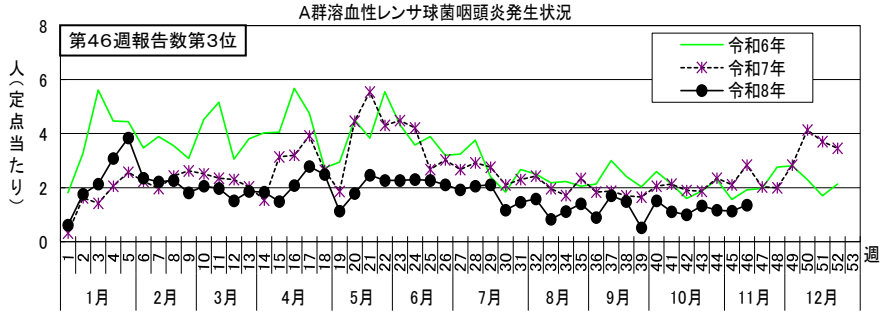

急性呼吸器感染症（ＡＲＩ）に御注意ください！

急性呼吸器感染症（ＡＲＩ）の定点当たり患者報告数は、令和７年はインフルエンザの報告数の増減と連動する傾向がみられていました。今年も同様の傾向で推移していましたが、第４６週（１１月９日～１５日）はインフルエンザの報告数が横ばいにも関わらず、ＡＲＩの報告数は定点当たり９１．７０人と増加しました。この要因は明らかではありませんが、川崎市がインフルエンザの流行期に入った第３２週（８月３日～９日）以降に、病原体定点医療機関から搬入されたＡＲＩの検体からは、インフルエンザウイルスだけでなく様々な病原体が検出されています。特に、８月下旬以降はＲＳウイルスが、１０月以降は肺炎マイコプラズマの検出数が増加しています。いずれの疾患も咳やくしゃみ等の呼吸器症状を介して感染が拡がるため、症状がみられる方はマスクの着用を心がけましょう。

川崎市における急性呼吸器感染症、インフルエンザの報告数及びRSウイルス、肺炎マイコプラズマの検出数（令和8年第1週～第46週）

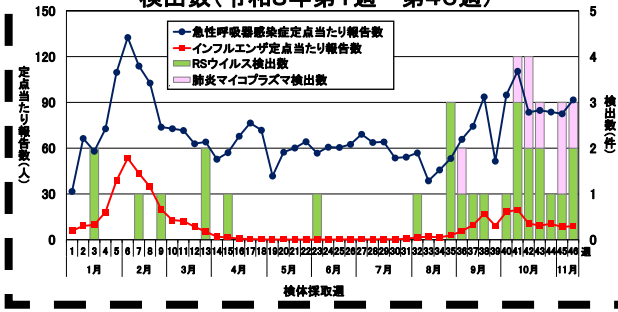

ＲＳウイルス感染症及びマイコプラズマ肺炎の特徴

	ＲＳウイルス感染症	マイコプラズマ肺炎
好発年齢	２歳以下	６～１２歳
症状	発熱、咳、鼻汁等の風邪様症状	発熱、倦怠感、頭痛、乾いた咳
予防方法	咳エチケット、流水と石けんによる手洗い、ワクチン等	咳エチケット、流水と石けんによる手洗い
治療方法	対症療法	抗菌薬治療
予後	多くは軽症で自然に軽快するが、まれに中耳炎や無呼吸発作、急性脳症等を合併する場合もあり	多くは軽症で自然に軽快するが、まれに中耳炎や髄膜炎等を合併する場合もあり

川崎市 KAWASAKI CITY

発行　川崎市健康安全研究所・健康福祉局保健医療政策部感染症対策課・各区役所地域みまもり支援センター（福祉事務所・保健所支所）
（問合せ先）０４４－２７６－８２５０　令和８年１１月１７日作成

感　染　症　週　報　〔　市内週報　令和8年第46週（令和8年11月9日～令和8年11月15日）〕

令和8年11月17日

令和8年第46週感染症発生状況【川崎市内】

	届出（第46週）	累計（令和8年第1週以降）
1類感染症	なし	なし
2類感染症	結核　5件	結核　160件
3類感染症	腸管出血性大腸菌感染症　2件（O26　2件）	細菌性赤痢　1件（*S. flexneri*（B群））、 腸管出血性大腸菌感染症　67件（O26　9件、O55　1件、O91　1件、O103　5件、O103及びO121　1件、 O108　1件、O111　5件、O113　1件、O121　1件、O146　1件、O156　1件、O157　32件、O168　1件、 血清群不明　7件）
4類感染症	なし	E型肝炎　10件、A型肝炎　17件、エムポックス　1件、ジカウイルス感染症　1件、デング熱　5件、日本紅斑熱　1件、 レジオネラ症　24件（肺炎型　23件、ポンティアック熱型　1件）
5類感染症 （全数把握疾患）	急性脳炎　1件、後天性免疫不全症候群　1件（その他）、 梅毒　1件（早期顕症Ⅱ期）、百日咳　1件	アメーバ赤痢　3件、ウイルス性肝炎　2件（B型　2件）、カルバペネム耐性腸内細菌目細菌感染症　10件、 急性脳炎　8件、劇症型溶血性レンサ球菌感染症　41件、 後天性免疫不全症候群　17件（AIDS　4件、無症候　10件、その他　3件）、ジアルジア症　1件、 侵襲性インフルエンザ菌感染症　9件、侵襲性髄膜炎菌感染症　1件、侵襲性肺炎球菌感染症　29件、 水痘（入院例に限る。）　8件、多剤耐性緑膿菌感染症　1件、 梅毒　101件（早期顕症Ⅰ期　36件、早期顕症Ⅱ期　36件、晩期顕症　2件、無症候　27件）、 播種性クリプトコックス症　3件、破傷風　1件、百日咳　36件、風しん　1件（検査診断例）、 麻しん　28件（検査診断例　16件、修飾麻しん　12件）
5類感染症 （定点把握疾患）	第46週で定点当たり患者報告数の多かった疾病は、1）インフルエンザ　2）感染性胃腸炎　3）A群溶血性レンサ球菌咽頭炎でした。 インフルエンザの定点当たり患者報告数は8．90人と前週（8．39人）から横ばいで、例年並みのレベルで推移しています。 感染性胃腸炎の定点当たり患者報告数は2．76人と前週（1．95人）から横ばいで、例年並みのレベルで推移しています。 A群溶血性レンサ球菌咽頭炎の定点当たり患者報告数は1．35人と前週（1．14人）から横ばいで、例年並みのレベルで推移しています。	
	急性呼吸器感染症の定点当たり患者報告数は91．70人と前週（82．57人）から増加しました。	
疑似症	なし	4件

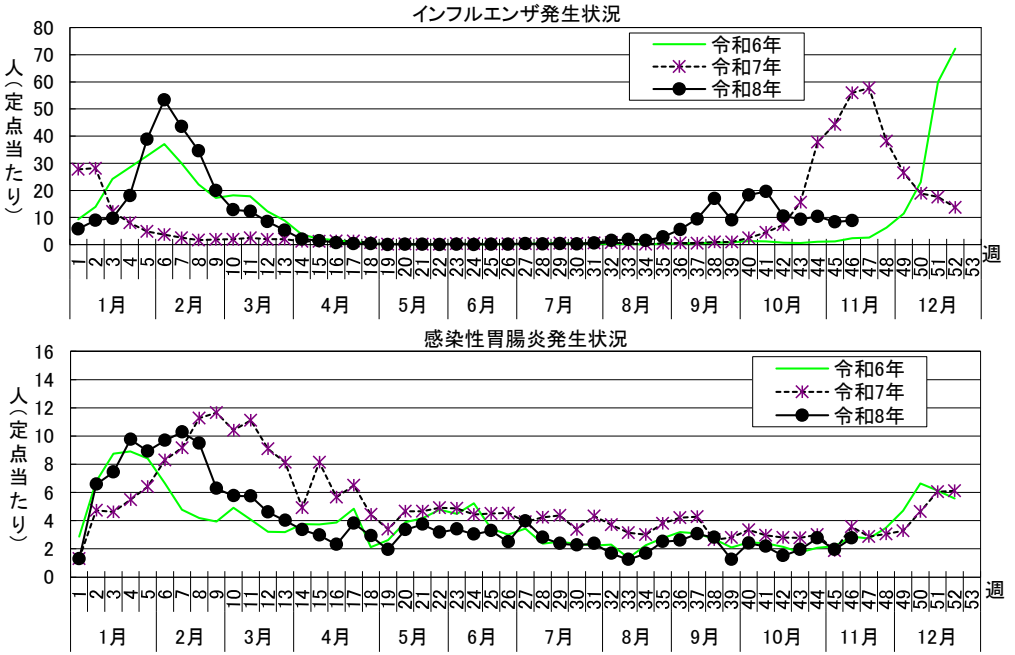

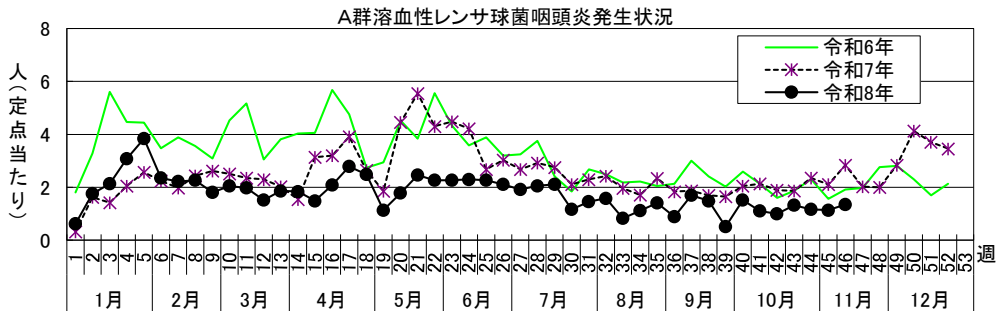

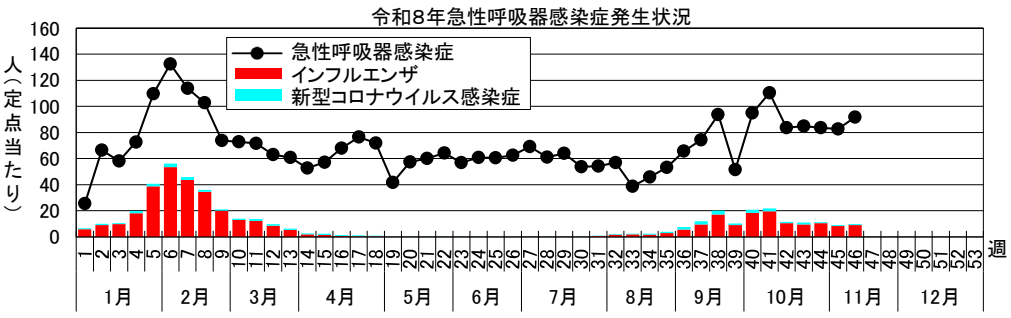

罹患数・定点当たり罹患数、疾病、区別

集計対象：令和8年46週

集計日：令和8年11月17日

川崎市	急性呼吸器感染症		インフルエンザ		新型コロナウイルス感染症		ＲＳウイルス感染症		咽頭結膜熱		Ａ群溶血性レンサ球菌咽頭炎	
男女合計	罹患数	定点当たり	罹患数	定点当たり	罹患数	定点当たり	罹患数	定点当たり	罹患数	定点当たり	罹患数	定点当たり
総数	5,594	91.70	543	8.90	48	0.79	12	0.32	1	0.03	50	1.35
川崎	1,227	153.38	106	13.25	12	1.50	－	－	－	－	22	4.40
幸	1,086	155.14	47	6.71	6	0.86	5	1.25	－	－	3	0.75
中原	518	51.80	67	6.70	1	0.10	2	0.33	－	－	5	0.83
高津	1,177	117.70	118	11.80	9	0.90	2	0.33	－	－	3	0.50
宮前	548	54.80	83	8.30	6	0.60	－	－	1	0.17	9	1.50
多摩	624	78.00	80	10.00	9	1.13	2	0.40	－	－	5	1.00
麻生	414	51.75	42	5.25	5	0.63	1	0.20	－	－	3	0.60
他・不明	－	－	－	－	－	－	－	－	－	－	－	－

川崎市	感染性胃腸炎		水痘		手足口病		伝染性紅斑		突発性発疹		ヘルパンギーナ	
男女合計	罹患数	定点当たり	罹患数	定点当たり	罹患数	定点当たり	罹患数	定点当たり	罹患数	定点当たり	罹患数	定点当たり
総数	102	2.76	5	0.14	13	0.35	－	－	8	0.22	5	0.14
川崎	21	4.20	1	0.20	－	－	－	－	1	0.20	1	0.20
幸	7	1.75	1	0.25	－	－	－	－	－	－	－	－
中原	13	2.17	1	0.17	－	－	－	－	1	0.17	－	－
高津	26	4.33	－	－	4	0.67	－	－	2	0.33	－	－
宮前	13	2.17	1	0.17	6	1.00	－	－	2	0.33	1	0.17
多摩	11	2.20	1	0.20	2	0.40	－	－	2	0.40	3	0.60
麻生	11	2.20	－	－	1	0.20	－	－	－	－	－	－
他・不明	－	－	－	－	－	－	－	－	－	－	－	－

川崎市	流行性耳下腺炎		急性出血性結膜炎		流行性角結膜炎		細菌性髄膜炎		無菌性髄膜炎		マイコプラズマ肺炎	
男女合計	罹患数	定点当たり	罹患数	定点当たり	罹患数	定点当たり	罹患数	定点当たり	罹患数	定点当たり	罹患数	定点当たり
総数	1	0.03	－	－	6	0.67	－	－	－	－	1	0.50
川崎	－	－	－	－	2	2.00	－	－	－	－	1	1.00
幸	1	0.25	－	－	1	1.00						
中原	－	－	－	－	1	0.50						
高津	－	－	－	－	－	－						
宮前	－	－	－	－	2	1.00	－	－	－	－	－	－
多摩	－	－	－	－	－	－						
麻生	－	－	－	－	－	－						
他・不明	－	－	－	－	－	－	－	－	－	－	－	－

川崎市	クラミジア肺炎（オウム病は除く）		感染性胃腸炎（ロタウイルス）		インフルエンザ（入院）		新型コロナウイルス感染症（入院）	
男女合計	罹患数	定点当たり	罹患数	定点当たり	罹患数	定点当たり	罹患数	定点当たり
総数	－	－	－	－	5	2.50	5	2.50
川崎	－	－	－	－	1	1.00	2	2.00
幸								
中原								
高津								
宮前	－	－	－	－	4	4.00	3	3.00
多摩								
麻生								
他・不明	－	－	－	－	－	－	－	－

罹患数・定点当たり罹患数、疾病、年齢階級別

集計対象：令和8年46週

集計日：令和8年11月17日

急性呼吸器感染症定点		合計	0歳	1歳～4歳	5歳～9歳
急性呼吸器感染症	罹患数	5,594	264	1,695	1,365
	定点当たり	91.70	4.33	27.79	22.38

急性呼吸器感染症定点（インフルエンザ及びCOVID-19のみ）		合計	～5か月	～11か月	1歳	2歳	3歳	4歳	5歳	6歳	7歳	8歳	9歳
インフルエンザ	罹患数	543	－	5	22	15	21	18	22	19	21	22	30
	定点当たり	8.90	－	0.08	0.36	0.25	0.34	0.30	0.36	0.31	0.34	0.36	0.49
新型コロナウイルス感染症	罹患数	48	－	－	1	5	1	1	2	2	2	－	－
	定点当たり	0.79	－	－	0.02	0.08	0.02	0.02	0.03	0.03	0.03	－	－

小児科定点		合計	～5か月	～11か月	1歳	2歳	3歳	4歳	5歳	6歳	7歳	8歳	9歳
ＲＳウイルス感染症	罹患数	12	－	2	6	2	－	1	1	－	－	－	－
	定点当たり	0.32	－	0.05	0.16	0.05	－	0.03	0.03	－	－	－	－
咽頭結膜熱	罹患数	1	－	－	－	－	1	－	－	－	－	－	－
	定点当たり	0.03	－	－	－	－	0.03	－	－	－	－	－	－
Ａ群溶血性レンサ球菌咽頭炎	罹患数	50	－	－	2	1	3	3	8	5	5	3	3
	定点当たり	1.35	－	－	0.05	0.03	0.08	0.08	0.22	0.14	0.14	0.08	0.08
感染性胃腸炎	罹患数	102	－	8	17	8	13	8	9	4	7	4	6
	定点当たり	2.76	－	0.22	0.46	0.22	0.35	0.22	0.24	0.11	0.19	0.11	0.16
水痘	罹患数	5	－	－	－	－	1	－	－	－	2	－	－
	定点当たり	0.14	－	－	－	－	0.03	－	－	－	0.05	－	－
手足口病	罹患数	13	－	1	2	4	1	1	1	2	－	－	－
	定点当たり	0.35	－	0.03	0.05	0.11	0.03	0.03	0.03	0.05	－	－	－
伝染性紅斑	罹患数	－	－	－	－	－	－	－	－	－	－	－	－
	定点当たり	－	－	－	－	－	－	－	－	－	－	－	－
突発性発疹	罹患数	8	－	2	5	1	－	－					
	定点当たり	0.22	－	0.05	0.14	0.03	－	－					
ヘルパンギーナ	罹患数	5	－	－	－	2	－	1	－	－	1	－	1
	定点当たり	0.14	－	－	－	0.05	－	0.03	－	－	0.03	－	0.03
流行性耳下腺炎	罹患数	1	－	－	－	－	－	－	－	－	－	－	－
	定点当たり	0.03	－	－	－	－	－	－	－	－	－	－	－

眼科定点		合計	～5か月	～11か月	1歳	2歳	3歳	4歳	5歳	6歳	7歳	8歳	9歳
急性出血性結膜炎	罹患数	－	－	－	－	－	－	－	－	－	－	－	－
	定点当たり	－	－	－	－	－	－	－	－	－	－	－	－
流行性角結膜炎	罹患数	6	－	－	－	－	－	－	－	－	－	－	－
	定点当たり	0.67	－	－	－	－	－	－	－	－	－	－	－

基幹定点		合計	～5か月	～11か月	1歳	2歳	3歳	4歳	5歳	6歳	7歳	8歳	9歳
細菌性髄膜炎	罹患数	－	－	－	－	－	－	－	－	－	－	－	－
	定点当たり	－	－	－	－	－	－	－	－	－	－	－	－
無菌性髄膜炎	罹患数	－	－	－	－	－	－	－	－	－	－	－	－
	定点当たり	－	－	－	－	－	－	－	－	－	－	－	－
マイコプラズマ肺炎	罹患数	1	－	－	－	－	－	－	－	－	－	－	－
	定点当たり	0.50	－	－	－	－	－	－	－	－	－	－	－
クラミジア肺炎（オウム病は除く）	罹患数	－	－	－	－	－	－	－	－	－	－	－	－
	定点当たり	－	－	－	－	－	－	－	－	－	－	－	－
感染性胃腸炎（ロタウイルス）	罹患数	－	－	－	－	－	－	－	－	－	－	－	－
	定点当たり	－	－	－	－	－	－	－	－	－	－	－	－
インフルエンザ（入院）	罹患数	5	－	－	－	－	－	－	－	－	－	－	－
	定点当たり	2.50	－	－	－	－	－	－	－	－	－	－	－
新型コロナウイルス感染症（入院）	罹患数	5	－	－	－	－	－	－	－	－	－	－	－
	定点当たり	2.50	－	－	－	－	－	－	－	－	－	－	－

罹患数・定点当たり罹患数、疾病、年齢階級別

集計対象：令和8年46週　　集計日：令和8年11月17日

急性呼吸器感染症定点		10歳～14歳	15歳～19歳	20歳～29歳	30歳～39歳	40歳～49歳	50歳～59歳	60歳～69歳	70歳～79歳	80歳以上
急性呼吸器感染症	罹患数	698	253	222	324	284	224	131	91	43
	定点当たり	11.44	4.15	3.64	5.31	4.66	3.67	2.15	1.49	0.70
急性呼吸器感染症定点（インフルエンザ及びCOVID-19のみ）		10歳～14歳	15歳～19歳	20歳～29歳	30歳～39歳	40歳～49歳	50歳～59歳	60歳～69歳	70歳～79歳	80歳以上
インフルエンザ	罹患数	109	34	34	39	53	36	18	11	14
	定点当たり	1.79	0.56	0.56	0.64	0.87	0.59	0.30	0.18	0.23
新型コロナウイルス感染症	罹患数	6	6	4	4	2	6	3	2	1
	定点当たり	0.10	0.10	0.07	0.07	0.03	0.10	0.05	0.03	0.02
小児科定点		10歳～14歳	15歳～19歳	20歳以上						
ＲＳウイルス感染症	罹患数	－	－	－						
	定点当たり	－	－	－						
咽頭結膜熱	罹患数	－	－	－						
	定点当たり	－	－	－						
Ａ群溶血性レンサ球菌咽頭炎	罹患数	13	1	3						
	定点当たり	0.35	0.03	0.08						
感染性胃腸炎	罹患数	10	－	8						
	定点当たり	0.27	－	0.22						
水痘	罹患数	2	－	－						
	定点当たり	0.05	－	－						
手足口病	罹患数	1	－	－						
	定点当たり	0.03	－	－						
伝染性紅斑	罹患数	－	－	－						
	定点当たり	－	－	－						
突発性発疹	罹患数									
	定点当たり									
ヘルパンギーナ	罹患数	－	－	－						
	定点当たり	－	－	－						
流行性耳下腺炎	罹患数	1	－	－						
	定点当たり	0.03	－	－						
眼科定点		10歳～14歳	15歳～19歳	20歳～29歳	30歳～39歳	40歳～49歳	50歳～59歳	60歳～69歳	70歳以上	
急性出血性結膜炎	罹患数	－	－	－	－	－	－	－	－	
	定点当たり	－	－	－	－	－	－	－	－	
流行性角結膜炎	罹患数	－	－	2	3	－	1	－	－	
	定点当たり	－	－	0.22	0.33	－	0.11	－	－	
基幹定点		10歳～14歳	15歳～19歳	20歳～29歳	30歳～39歳	40歳～49歳	50歳～59歳	60歳～69歳	70歳～79歳	80歳以上
細菌性髄膜炎	罹患数	－	－	－	－	－	－	－	－	－
	定点当たり	－	－	－	－	－	－	－	－	－
無菌性髄膜炎	罹患数	－	－	－	－	－	－	－	－	－
	定点当たり	－	－	－	－	－	－	－	－	－
マイコプラズマ肺炎	罹患数	－	－	－	1	－	－	－	－	－
	定点当たり	－	－	－	0.50	－	－	－	－	－
クラミジア肺炎（オウム病は除く）	罹患数	－	－	－	－	－	－	－	－	－
	定点当たり	－	－	－	－	－	－	－	－	－
感染性胃腸炎（ロタウイルス）	罹患数	－	－	－	－	－	－	－	－	－
	定点当たり	－	－	－	－	－	－	－	－	－
インフルエンザ（入院）	罹患数	1	－	－	－	－	－	2	1	1
	定点当たり	0.50	－	－	－	－	－	1.00	0.50	0.50
新型コロナウイルス感染症（入院）	罹患数	－	－	－	－	－	1	－	1	2
	定点当たり	－	－	－	－	－	0.50	－	0.50	1.00

罹患数・定点当たり罹患数、疾病、週別
集計対象：令和8年46週

集計日：令和8年11月17日

		合計	５週前	４週前	３週前	２週前	１週前	今週
急性呼吸器感染症	罹患数	32,749	6,737	5,100	5,172	5,109	5,037	5,594
	定点当たり	89.48	110.44	83.61	84.79	83.75	82.57	91.70
インフルエンザ	罹患数	4,094	1,195	646	564	634	512	543
	定点当たり	11.22	19.59	10.59	9.40	10.39	8.39	8.90
新型コロナウイルス感染症	罹患数	413	128	54	88	54	41	48
	定点当たり	1.13	2.10	0.89	1.47	0.89	0.67	0.79
ＲＳウイルス感染症	罹患数	201	46	44	49	35	15	12
	定点当たり	0.91	1.24	1.19	1.32	0.95	0.41	0.32
咽頭結膜熱	罹患数	12	3	2	3	−	3	1
	定点当たり	0.05	0.08	0.05	0.08	−	0.08	0.03
Ａ群溶血性レンサ球菌咽頭炎	罹患数	262	41	37	49	43	42	50
	定点当たり	1.18	1.11	1.00	1.32	1.16	1.14	1.35
感染性胃腸炎	罹患数	484	80	56	72	102	72	102
	定点当たり	2.18	2.16	1.51	1.95	2.76	1.95	2.76
水痘	罹患数	42	4	11	13	6	3	5
	定点当たり	0.19	0.11	0.30	0.35	0.16	0.08	0.14
手足口病	罹患数	144	38	24	17	26	26	13
	定点当たり	0.65	1.03	0.65	0.46	0.70	0.70	0.35
伝染性紅斑	罹患数	4	−	2	−	1	1	−
	定点当たり	0.02	−	0.05	−	0.03	0.03	−
突発性発疹	罹患数	35	6	4	3	10	4	8
	定点当たり	0.16	0.16	0.11	0.08	0.27	0.11	0.22
ヘルパンギーナ	罹患数	118	42	28	19	14	10	5
	定点当たり	0.53	1.14	0.76	0.51	0.38	0.27	0.14
流行性耳下腺炎	罹患数	5	1	1	1	1	−	1
	定点当たり	0.02	0.03	0.03	0.03	0.03	−	0.03
急性出血性結膜炎	罹患数	−	−	−	−	−	−	−
	定点当たり	−	−	−	−	−	−	−
流行性角結膜炎	罹患数	39	7	9	7	4	6	6
	定点当たり	0.72	0.78	1.00	0.78	0.44	0.67	0.67
細菌性髄膜炎	罹患数	−	−	−	−	−	−	−
	定点当たり	−	−	−	−	−	−	−
無菌性髄膜炎	罹患数	1	−	−	−	−	1	−
	定点当たり	0.08	−	−	−	−	0.50	−
マイコプラズマ肺炎	罹患数	1	−	−	−	−	−	1
	定点当たり	0.08	−	−	−	−	−	0.50
クラミジア肺炎（オウム病は除く）	罹患数	−	−	−	−	−	−	−
	定点当たり	−	−	−	−	−	−	−
感染性胃腸炎（ロタウイルス）	罹患数	−	−	−	−	−	−	−
	定点当たり	−	−	−	−	−	−	−
インフルエンザ（入院）	罹患数	40	11	9	4	5	6	5
	定点当たり	3.33	5.50	4.50	2.00	2.50	3.00	2.50
新型コロナウイルス感染症（入院）	罹患数	23	2	3	5	2	6	5
	定点当たり	1.92	1.00	1.50	2.50	1.00	3.00	2.50

報告数・累積報告数、区・疾病別 （全数）

集計対象: 令和8年46週（診断年月日：2026/11/9～2026/11/15）

集計日：令和8年11月17日

	エボラ出血熱		クリミア・コンゴ出血熱		痘そう		南米出血熱		ペスト		マールブルグ病		ラッサ熱		急性灰白髄炎		結核		ジフテリア		重症急性呼吸器症候群		中東呼吸器症候群		鳥インフルエンザ(H5N1)		鳥インフルエンザ(H7N9)		コレラ		細菌性赤痢	
	報告数	累積	報告数	累積	報告数	累積	報告数	累積	報告数	累積	報告数	累積	報告数	累積	報告数	累積	報告数	累積	報告数	累積	報告数	累積	報告数	累積	報告数	累積	報告数	累積	報告数	累積	報告数	累積
川崎市	－	－	－	－	－	－	－	－	－	－	－	－	－	－	－	－	5	160	－	－	－	－	－	－	－	－	－	－	－	－	－	1
川崎	－	－	－	－	－	－	－	－	－	－	－	－	－	－	－	－	1	47	－	－	－	－	－	－	－	－	－	－	－	－	－	1
幸	－	－	－	－	－	－	－	－	－	－	－	－	－	－	－	－	1	4	－	－	－	－	－	－	－	－	－	－	－	－	－	－
中原	－	－	－	－	－	－	－	－	－	－	－	－	－	－	－	－	2	55	－	－	－	－	－	－	－	－	－	－	－	－	－	－
高津	－	－	－	－	－	－	－	－	－	－	－	－	－	－	－	－	1	9	－	－	－	－	－	－	－	－	－	－	－	－	－	－
宮前	－	－	－	－	－	－	－	－	－	－	－	－	－	－	－	－	－	20	－	－	－	－	－	－	－	－	－	－	－	－	－	－
多摩	－	－	－	－	－	－	－	－	－	－	－	－	－	－	－	－	－	12	－	－	－	－	－	－	－	－	－	－	－	－	－	－
麻生	－	－	－	－	－	－	－	－	－	－	－	－	－	－	－	－	－	13	－	－	－	－	－	－	－	－	－	－	－	－	－	－

	腸管出血性大腸菌感染症		腸チフス		パラチフス		E型肝炎		ウエストナイル熱		A型肝炎		エキノコックス症		エムポックス		黄熱		オウム病		オムスク出血熱		回帰熱		キャサヌル森林病		Q熱		狂犬病		コクシジオイデス症	
	報告数	累積	報告数	累積	報告数	累積	報告数	累積	報告数	累積	報告数	累積	報告数	累積	報告数	累積	報告数	累積	報告数	累積	報告数	累積	報告数	累積	報告数	累積	報告数	累積	報告数	累積	報告数	累積
川崎市	2	67	－	－	－	－	－	10	－	－	－	17	－	－	－	1	－	－	－	－	－	－	－	－	－	－	－	－	－	－	－	－
川崎	－	6	－	－	－	－	－	－	－	－	－	2	－	－	－	1	－	－	－	－	－	－	－	－	－	－	－	－	－	－	－	－
幸	－	7	－	－	－	－	－	3	－	－	－	1	－	－	－	－	－	－	－	－	－	－	－	－	－	－	－	－	－	－	－	－
中原	－	16	－	－	－	－	－	4	－	－	－	3	－	－	－	－	－	－	－	－	－	－	－	－	－	－	－	－	－	－	－	－
高津	－	7	－	－	－	－	－	2	－	－	－	2	－	－	－	－	－	－	－	－	－	－	－	－	－	－	－	－	－	－	－	－
宮前	－	14	－	－	－	－	－	－	－	－	－	4	－	－	－	－	－	－	－	－	－	－	－	－	－	－	－	－	－	－	－	－
多摩	2	12	－	－	－	－	－	1	－	－	－	4	－	－	－	－	－	－	－	－	－	－	－	－	－	－	－	－	－	－	－	－
麻生	－	5	－	－	－	－	－	－	－	－	－	1	－	－	－	－	－	－	－	－	－	－	－	－	－	－	－	－	－	－	－	－

	ジカウイルス感染症		重症熱性血小板減少症候群		腎症候性出血熱		西部ウマ脳炎		ダニ媒介脳炎		炭疽		チクングニア熱		つつが虫病		デング熱		東部ウマ脳炎		鳥インフルエンザ		ニパウイルス感染症		日本紅斑熱		日本脳炎		ハンタウイルス肺症候群		Bウイルス病	
	報告数	累積	報告数	累積	報告数	累積	報告数	累積	報告数	累積	報告数	累積	報告数	累積	報告数	累積	報告数	累積	報告数	累積	報告数	累積	報告数	累積	報告数	累積	報告数	累積	報告数	累積	報告数	累積
川崎市	－	1	－	－	－	－	－	－	－	－	－	－	－	－	－	－	－	5	－	－	－	－	－	－	－	1	－	－	－	－	－	－
川崎	－	－	－	－	－	－	－	－	－	－	－	－	－	－	－	－	－	3	－	－	－	－	－	－	－	1	－	－	－	－	－	－
幸	－	－	－	－	－	－	－	－	－	－	－	－	－	－	－	－	－	－	－	－	－	－	－	－	－	－	－	－	－	－	－	－
中原	－	1	－	－	－	－	－	－	－	－	－	－	－	－	－	－	－	2	－	－	－	－	－	－	－	－	－	－	－	－	－	－
高津	－	－	－	－	－	－	－	－	－	－	－	－	－	－	－	－	－	－	－	－	－	－	－	－	－	－	－	－	－	－	－	－
宮前	－	－	－	－	－	－	－	－	－	－	－	－	－	－	－	－	－	－	－	－	－	－	－	－	－	－	－	－	－	－	－	－
多摩	－	－	－	－	－	－	－	－	－	－	－	－	－	－	－	－	－	－	－	－	－	－	－	－	－	－	－	－	－	－	－	－
麻生	－	－	－	－	－	－	－	－	－	－	－	－	－	－	－	－	－	－	－	－	－	－	－	－	－	－	－	－	－	－	－	－

	鼻疽		ブルセラ症		ベネズエラウマ脳炎		ヘンドラウイルス感染症		発しんチフス		ボツリヌス症		マラリア		野兎病		ライム病		リッサウイルス感染症		リフトバレー熱		類鼻疽		レジオネラ症		レプトスピラ症		ロッキー山紅斑熱		アメーバ赤痢	
	報告数	累積	報告数	累積	報告数	累積	報告数	累積	報告数	累積	報告数	累積	報告数	累積	報告数	累積	報告数	累積	報告数	累積	報告数	累積	報告数	累積	報告数	累積	報告数	累積	報告数	累積	報告数	累積
川崎市	－	－	－	－	－	－	－	－	－	－	－	－	－	－	－	－	－	－	－	－	－	－	－	－	－	24	－	－	－	－	－	3
川崎	－	－	－	－	－	－	－	－	－	－	－	－	－	－	－	－	－	－	－	－	－	－	－	－	－	8	－	－	－	－	－	－
幸	－	－	－	－	－	－	－	－	－	－	－	－	－	－	－	－	－	－	－	－	－	－	－	－	－	3	－	－	－	－	－	－
中原	－	－	－	－	－	－	－	－	－	－	－	－	－	－	－	－	－	－	－	－	－	－	－	－	－	7	－	－	－	－	－	1
高津	－	－	－	－	－	－	－	－	－	－	－	－	－	－	－	－	－	－	－	－	－	－	－	－	－	2	－	－	－	－	－	－
宮前	－	－	－	－	－	－	－	－	－	－	－	－	－	－	－	－	－	－	－	－	－	－	－	－	－	2	－	－	－	－	－	－
多摩	－	－	－	－	－	－	－	－	－	－	－	－	－	－	－	－	－	－	－	－	－	－	－	－	－	1	－	－	－	－	－	－
麻生	－	－	－	－	－	－	－	－	－	－	－	－	－	－	－	－	－	－	－	－	－	－	－	－	－	1	－	－	－	－	－	2

	ウイルス性肝炎		ｶﾙﾊﾞﾍﾟﾈﾑ耐性腸内細菌目細菌感染症		急性弛緩性麻痺		急性脳炎		クリプトスポリジウム症		クロイツフェルト・ヤコブ病		劇症型溶血性レンサ球菌感染症		後天性免疫不全症候群		ジアルジア症		侵襲性インフルエンザ菌感染症		侵襲性髄膜炎菌感染症		侵襲性肺炎球菌感染症		水痘（入院例に限る。）		先天性風しん症候群		多剤耐性緑膿菌感染症		梅毒	
	報告数	累積	報告数	累積	報告数	累積	報告数	累積	報告数	累積	報告数	累積	報告数	累積	報告数	累積	報告数	累積	報告数	累積	報告数	累積	報告数	累積	報告数	累積	報告数	累積	報告数	累積	報告数	累積
川崎市	－	2	－	10	－	－	1	8	－	－	－	－	－	41	1	17	－	1	－	9	－	1	－	29	－	8	－	－	－	1	1	101
川崎	－	1	－	3	－	－	－	－	－	－	－	－	－	11	1	6	－	1	－	2	－	－	－	4	－	3	－	－	－	1	1	56
幸	－	－	－	－	－	－	－	－	－	－	－	－	－	4	－	－	－	－	－	－	－	－	－	3	－	－	－	－	－	－	－	6
中原	－	1	－	1	－	－	1	3	－	－	－	－	－	10	－	5	－	－	－	－	－	－	－	5	－	1	－	－	－	－	－	9
高津	－	－	－	2	－	－	－	－	－	－	－	－	－	－	－	1	－	－	－	－	－	1	－	2	－	1	－	－	－	－	－	14
宮前	－	－	－	1	－	－	－	5	－	－	－	－	－	10	－	5	－	－	－	4	－	－	－	6	－	1	－	－	－	－	－	6
多摩	－	－	－	1	－	－	－	－	－	－	－	－	－	－	－	－	－	－	－	2	－	－	－	1	－	2	－	－	－	－	－	5
麻生	－	－	－	2	－	－	－	－	－	－	－	－	－	6	－	－	－	－	－	1	－	－	－	8	－	－	－	－	－	－	－	5

	播種性クリプトコックス症		破傷風		ﾊﾞﾝｺﾏｲｼﾝ耐性黄色ﾌﾞﾄﾞｳ球菌感染症		ﾊﾞﾝｺﾏｲｼﾝ耐性腸球菌感染症		百日咳		風しん		麻しん		薬剤耐性アシネトバクター感染症	
	報告数	累積	報告数	累積	報告数	累積	報告数	累積	報告数	累積	報告数	累積	報告数	累積	報告数	累積
川崎市	－	3	－	1	－	－	－	－	1	36	－	1	－	28	－	－
川崎	－	2	－	－	－	－	－	－	1	16	－	－	－	6	－	－
幸	－	－	－	－	－	－	－	－	－	3	－	－	－	1	－	－
中原	－	－	－	－	－	－	－	－	－	3	－	－	－	14	－	－
高津	－	－	－	－	－	－	－	－	－	1	－	－	－	2	－	－
宮前	－	1	－	1	－	－	－	－	－	3	－	－	－	2	－	－
多摩	－	－	－	－	－	－	－	－	－	3	－	－	－	3	－	－
麻生	－	－	－	－	－	－	－	－	－	7	－	1	－	－	－	－