

# 感染症週報〔市内週報 平成25年第2週〕

結核・感染症発生動向調査

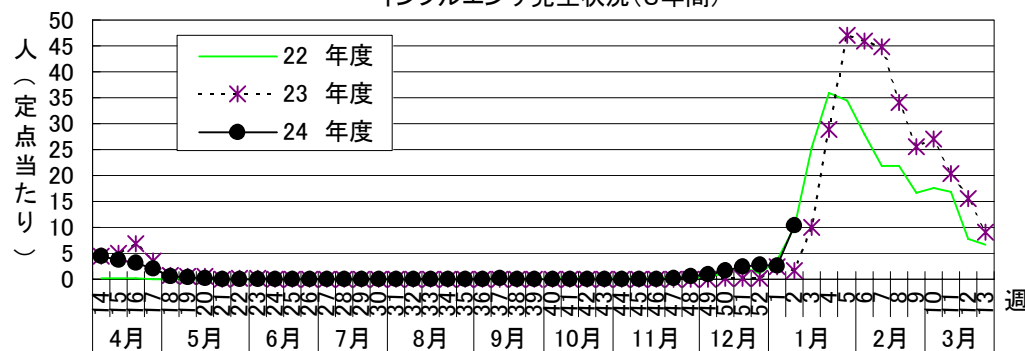
平成25年1月16日

平成25年第2週感染症発生状況【川崎市内】

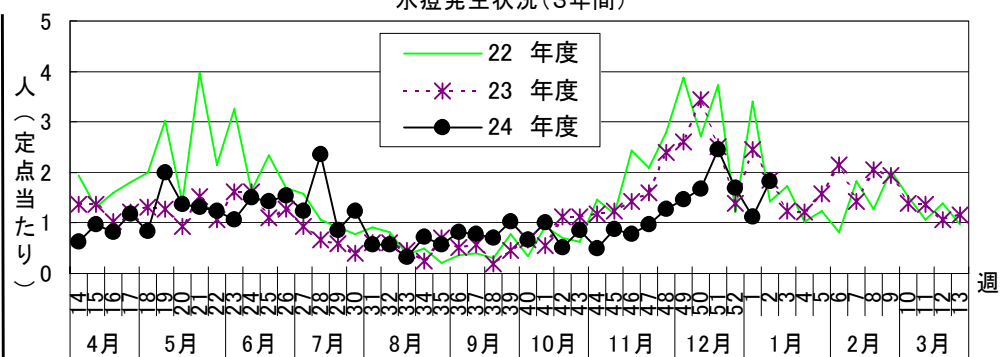
平成25年1月7日～1月13日

5類感染症(定点把握疾患)等	全数把握疾患	届 出	累計(平成25年第1週以降)
<p>第2週で定点当たり報告数の多かった疾病は、1)インフルエンザ 2)感染性胃腸炎 3)水痘でした。</p> <p>インフルエンザは定点当たり10.37人と前週(2.54)より患者報告数は大幅に増加し、流行発生注意報基準値(定点当たり10人)を超えました。</p> <p>感染性胃腸炎は定点当たり8.55人と前週(2.67)より患者報告数は増加しましたが、例年よりやや低いレベルで推移しています。</p> <p>腸管出血性大腸菌感染症の届出が1件(推定感染経路:不明、推定感染地域:国内)ありました。</p>	1類感染症	なし	なし
	2類感染症	結核 2件	結核 6件
	3類感染症	腸管出血性大腸菌感染症 1件	腸管出血性大腸菌感染症 1件
	4類感染症	デング熱 1件	デング熱 1件
	5類感染症	クロイツフェルト・ヤコブ病 1件 劇症型溶血性レンサ球菌感染症 1件 後天性免疫不全症候群 1件 風しん 2件	クロイツフェルト・ヤコブ病 1件 劇症型溶血性レンサ球菌感染症 1件 後天性免疫不全症候群 1件、風しん 3件

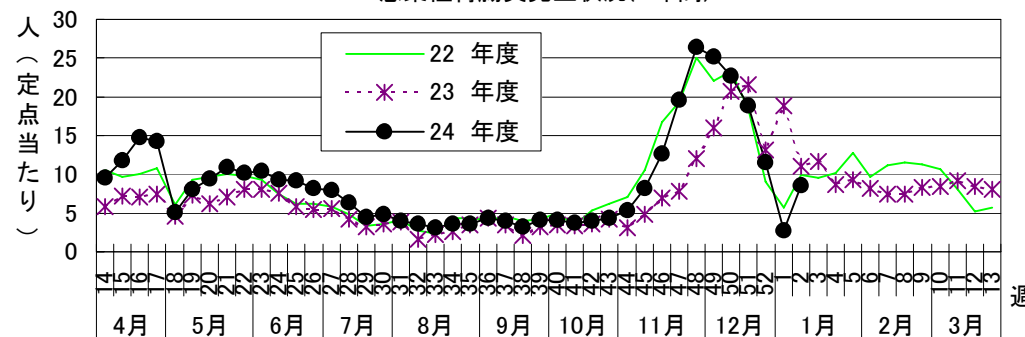
インフルエンザ発生状況(3年間)



水痘発生状況(3年間)



感染性胃腸炎発生状況(3年間)



A群溶血性レンサ球菌咽頭炎発生状況(3年間)





罹患数・定点当たり罹患数、疾病、年齢別

集計対象:平成25年2週

集計日:平成25年1月16日

インフルエンザ定点		合計	～5か月	～11か月	1歳	2歳	3歳	4歳	5歳	6歳	7歳	8歳
インフルエンザ	罹患数	560	-	7	31	23	28	30	27	25	11	6
	定点当たり	10.37	-	0.13	0.57	0.43	0.52	0.56	0.50	0.46	0.20	0.11
小児科定点		合計	～5か月	～11か月	1歳	2歳	3歳	4歳	5歳	6歳	7歳	8歳
RSウイルス感染症	罹患数	9	-	2	5	-	1	-	-	1	-	-
	定点当たり	0.27	-	0.06	0.15	-	0.03	-	-	0.03	-	-
咽頭結膜熱	罹患数	11	-	-	3	2	1	2	1	1	1	-
	定点当たり	0.33	-	-	0.09	0.06	0.03	0.06	0.03	0.03	0.03	-
A群溶血性レンサ球菌咽頭炎	罹患数	46	-	-	-	1	5	10	5	7	3	2
	定点当たり	1.39	-	-	-	0.03	0.15	0.30	0.15	0.21	0.09	0.06
感染性胃腸炎	罹患数	282	1	15	36	24	19	24	20	17	13	9
	定点当たり	8.55	0.03	0.45	1.09	0.73	0.58	0.73	0.61	0.52	0.39	0.27
水痘	罹患数	60	-	1	6	5	10	10	9	6	2	3
	定点当たり	1.82	-	0.03	0.18	0.15	0.30	0.30	0.27	0.18	0.06	0.09
手足口病	罹患数	2	-	-	-	-	1	1	-	-	-	-
	定点当たり	0.06	-	-	-	-	0.03	0.03	-	-	-	-
伝染性紅斑	罹患数	7	-	-	-	-	1	1	1	1	-	-
	定点当たり	0.21	-	-	-	-	0.03	0.03	0.03	0.03	-	-
突発性発疹	罹患数	22	1	7	13	1	-	-	-	-	-	-
	定点当たり	0.67	0.03	0.21	0.39	0.03	-	-	-	-	-	-
百日咳	罹患数	-	-	-	-	-	-	-	-	-	-	-
	定点当たり	-	-	-	-	-	-	-	-	-	-	-
ヘルパンギーナ	罹患数	-	-	-	-	-	-	-	-	-	-	-
	定点当たり	-	-	-	-	-	-	-	-	-	-	-
流行性耳下腺炎	罹患数	2	-	-	-	-	-	-	-	-	1	-
	定点当たり	0.06	-	-	-	-	-	-	-	-	0.03	-
眼科定点		合計	～5か月	～11か月	1歳	2歳	3歳	4歳	5歳	6歳	7歳	8歳
急性出血性結膜炎	罹患数	-	-	-	-	-	-	-	-	-	-	-
	定点当たり	-	-	-	-	-	-	-	-	-	-	-
流行性角結膜炎	罹患数	7	-	-	-	-	-	-	-	-	-	-
	定点当たり	1.00	-	-	-	-	-	-	-	-	-	-
基幹定点		合計	～5か月	～11か月	1歳	2歳	3歳	4歳	5歳	6歳	7歳	8歳
細菌性髄膜炎	罹患数	-	-	-	-	-	-	-	-	-	-	-
	定点当たり	-	-	-	-	-	-	-	-	-	-	-
無菌性髄膜炎	罹患数	-	-	-	-	-	-	-	-	-	-	-
	定点当たり	-	-	-	-	-	-	-	-	-	-	-
マイコプラズマ肺炎	罹患数	-	-	-	-	-	-	-	-	-	-	-
	定点当たり	-	-	-	-	-	-	-	-	-	-	-
クラミジア肺炎（オウム病は除く）	罹患数	-	-	-	-	-	-	-	-	-	-	-
	定点当たり	-	-	-	-	-	-	-	-	-	-	-
インフルエンザ（入院サーベイランス）	罹患数	3	-	-	-	-	1	-	-	-	-	-
	定点当たり	1.50	-	-	-	-	0.50	-	-	-	-	-

罹患数・定点当たり罹患数、疾病、年齢別

集計対象：平成25年2週

集計日：平成25年1月16日

インフルエンザ定点		9	10-14	15-19	20-29	30-39	40-49	50-59	60-69	70-79	80歳以上
インフルエンザ	罹患数	9	66	36	64	70	72	32	12	7	4
	定点当たり	0.17	1.22	0.67	1.19	1.30	1.33	0.59	0.22	0.13	0.07
小児科定点		9	10-14	15-19	20歳以上						
RSウイルス感染症	罹患数	-	-	-	-						
	定点当たり	-	-	-	-						
咽頭結膜熱	罹患数	-	-	-	-						
	定点当たり	-	-	-	-						
A群溶血性レンサ球菌咽頭炎	罹患数	3	7	-	3						
	定点当たり	0.09	0.21	-	0.09						
感染性胃腸炎	罹患数	16	29	16	43						
	定点当たり	0.48	0.88	0.48	1.30						
水痘	罹患数	5	3	-	-						
	定点当たり	0.15	0.09	-	-						
手足口病	罹患数	-	-	-	-						
	定点当たり	-	-	-	-						
伝染性紅斑	罹患数	2	1	-	-						
	定点当たり	0.06	0.03	-	-						
突発性発疹	罹患数	-	-	-	-						
	定点当たり	-	-	-	-						
百日咳	罹患数	-	-	-	-						
	定点当たり	-	-	-	-						
ヘルパンギーナ	罹患数	-	-	-	-						
	定点当たり	-	-	-	-						
流行性耳下腺炎	罹患数	-	1	-	-						
	定点当たり	-	0.03	-	-						
眼科定点		9	10-14	15-19	20-29	30-39	40-49	50-59	60-69	70歳以上	
急性出血性結膜炎	罹患数	-	-	-	-	-	-	-	-	-	-
	定点当たり	-	-	-	-	-	-	-	-	-	-
流行性角結膜炎	罹患数	-	1	-	1	3	2	-	-	-	-
	定点当たり	-	0.14	-	0.14	0.43	0.29	-	-	-	-
基幹定点		9	10-14	15-19	20-29	30-39	40-49	50-59	60-69	70-79	80歳以上
細菌性髄膜炎	罹患数	-	-	-	-	-	-	-	-	-	-
	定点当たり	-	-	-	-	-	-	-	-	-	-
無菌性髄膜炎	罹患数	-	-	-	-	-	-	-	-	-	-
	定点当たり	-	-	-	-	-	-	-	-	-	-
マイコプラズマ肺炎	罹患数	-	-	-	-	-	-	-	-	-	-
	定点当たり	-	-	-	-	-	-	-	-	-	-
クラミジア肺炎（オウム病は除く）	罹患数	-	-	-	-	-	-	-	-	-	-
	定点当たり	-	-	-	-	-	-	-	-	-	-
インフルエンザ（入院サーベイランス）	罹患数	-	-	-	-	-	-	1	-	-	1
	定点当たり	-	-	-	-	-	-	0.50	-	-	0.50

罹患数・定点当たり罹患数、疾病、週別

集計対象：平成25年2週

集計日：平成25年1月16日

川崎市 男女合計		合計	5週前	4週前	3週前	2週前	1週前	今週
インフルエンザ	罹患数 定点当たり	1,077 3.46	51 0.94	91 1.69	128 2.37	153 2.83	94 2.54	560 10.37
R S ウイルス感染症	罹患数 定点当たり	117 0.61	15 0.45	28 0.85	35 1.06	22 0.67	8 0.33	9 0.27
咽頭結膜熱	罹患数 定点当たり	172 0.89	18 0.55	32 0.97	52 1.58	47 1.42	12 0.50	11 0.33
A群溶血性レンサ球菌咽頭炎	罹患数 定点当たり	387 1.97	96 2.91	73 2.21	93 2.82	70 2.12	9 0.38	46 1.39
感染性胃腸炎	罹患数 定点当たり	2,928 14.91	831 25.18	750 22.73	622 18.85	379 11.48	64 2.67	282 8.55
水痘	罹患数 定点当たり	327 1.70	48 1.45	55 1.67	81 2.45	56 1.70	27 1.13	60 1.82
手足口病	罹患数 定点当たり	104 0.53	34 1.03	30 0.91	25 0.76	12 0.36	1 0.04	2 0.06
伝染性紅斑	罹患数 定点当たり	15 0.08	1 0.03	1 0.03	4 0.12	1 0.03	1 0.04	7 0.21
突発性発疹	罹患数 定点当たり	114 0.59	16 0.48	26 0.79	27 0.82	17 0.52	6 0.25	22 0.67
百日咳	罹患数 定点当たり	- -	- -	- -	- -	- -	- -	- -
ヘルパンギーナ	罹患数 定点当たり	2 0.01	1 0.03	- -	1 0.03	- -	- -	- -
流行性耳下腺炎	罹患数 定点当たり	14 0.07	3 0.09	2 0.06	4 0.12	3 0.09	- -	2 0.06
急性出血性結膜炎	罹患数 定点当たり	1 0.02	- -	- -	- -	1 0.14	- -	- -
流行性角結膜炎	罹患数 定点当たり	36 0.96	10 1.43	5 0.71	2 0.29	6 0.86	6 1.50	7 1.00
細菌性髄膜炎	罹患数 定点当たり	- -	- -	- -	- -	- -	- -	- -
無菌性髄膜炎	罹患数 定点当たり	1 0.08	- -	- -	1 0.50	- -	- -	- -
マイコプラズマ肺炎	罹患数 定点当たり	4 0.33	1 0.50	- -	1 0.50	- -	2 1.00	- -
クラミジア肺炎（オウム病は除く）	罹患数 定点当たり	- -	- -	- -	- -	- -	- -	- -
インフルエンザ（入院サーベイランス）	罹患数 定点当たり	12 1.00	- -	- -	2 1.00	1 0.50	6 3.00	3 1.50



罹患数・定点当り罹患数、性、疾病、保健所別

集計対象:平成24年12月

集計日:平成25年1月11日

川崎市 男女合計	メチシリン耐性黄色ブドウ球菌感染症		ペニシリン耐性肺炎球菌感染症		薬剤耐性緑膿菌感染症		薬剤耐性アシネトバクター感染症	
	罹患数	定点当り	罹患数	定点当り	罹患数	定点当り	罹患数	定点当り
総数	4	2.0	-	-	-	-	-	-
川崎	1	1.00	-	-	-	-	-	-
宮前	3	3.00	-	-	-	-	-	-

川崎市 男合計	メチシリン耐性黄色ブドウ球菌感染症		ペニシリン耐性肺炎球菌感染症		薬剤耐性緑膿菌感染症		薬剤耐性アシネトバクター感染症	
	罹患数	定点当り	罹患数	定点当り	罹患数	定点当り	罹患数	定点当り
総数	2	1.0	-	-	-	-	-	-
川崎	1	1.00	-	-	-	-	-	-
宮前	1	1.00	-	-	-	-	-	-

川崎市 女合計	メチシリン耐性黄色ブドウ球菌感染症		ペニシリン耐性肺炎球菌感染症		薬剤耐性緑膿菌感染症		薬剤耐性アシネトバクター感染症	
	罹患数	定点当り	罹患数	定点当り	罹患数	定点当り	罹患数	定点当り
総数	2	1.0	-	-	-	-	-	-
川崎	-	-	-	-	-	-	-	-
宮前	2	2.00	-	-	-	-	-	-

