

# 感 染 症 週 報 [ 市内週報 平成25年第4週 ]

結核・感染症発生動向調査

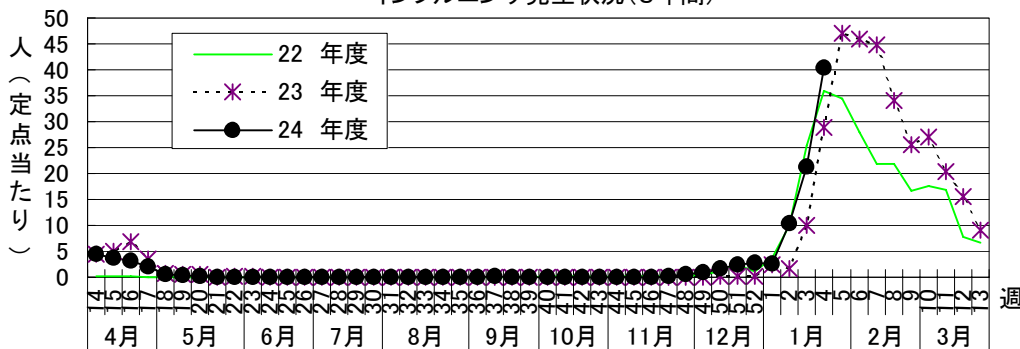
平成25年1月29日

平成25年第4週感染症発生状況【川崎市内】

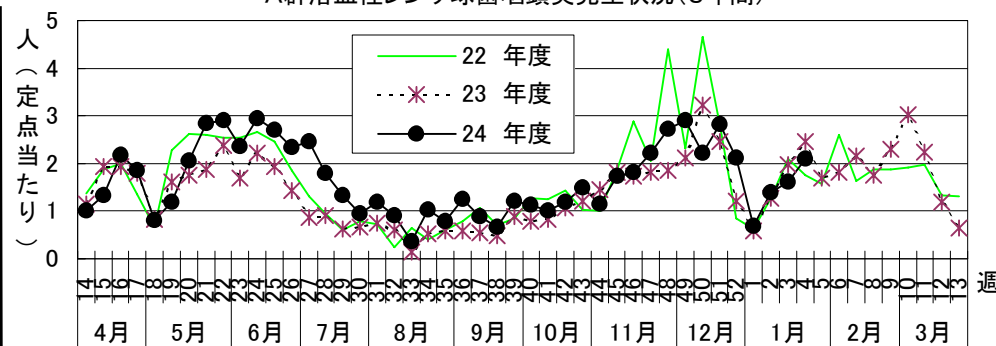
平成25年1月21日～1月27日

5類感染症(定点把握疾患)等	全数把握疾患	届 出	累計(平成25年第1週以降)
<p>第4週で定点当たり報告数の多かった疾病は、1)インフルエンザ 2)感染性胃腸炎 3)A群溶血性レンサ球菌咽頭炎でした。</p> <p>インフルエンザは定点当たり40.44人と前週(21.31)より患者報告数は急増し、流行発生警報基準値を大幅に超えたため、平成25年1月29日にインフルエンザ流行発生警報を発令しました。</p> <p>感染性胃腸炎は定点当たり6.97人と前週(6.30)より患者報告数はやや増加しましたが、例年より低いレベルで推移しています。</p> <p>A群溶血性レンサ球菌咽頭炎は定点当たり2.09人と前週(1.61)より患者報告数は増加しましたが、ほぼ例年並みのレベルで推移しています。</p>	1類感染症	なし	なし
	2類感染症	結核 4件	結核 14件
	3類感染症	なし	腸管出血性大腸菌感染症 1件
	4類感染症	レジオネラ症 1件	デング熱 1件、マラリア 1件 レジオネラ症 1件
	5類感染症	ウイルス性肝炎 1件 劇症型溶血性レンサ球菌感染症 1件 後天性免疫不全症候群 1件、 梅毒 1件、風しん 3件	アメーバ赤痢 1件、ウイルス性肝炎 4件 クロイツフェルト・ヤコブ病 1件 劇症型溶血性レンサ球菌感染症 3件 後天性免疫不全症候群 2件、梅毒 1件 風しん 12件、麻しん 1件

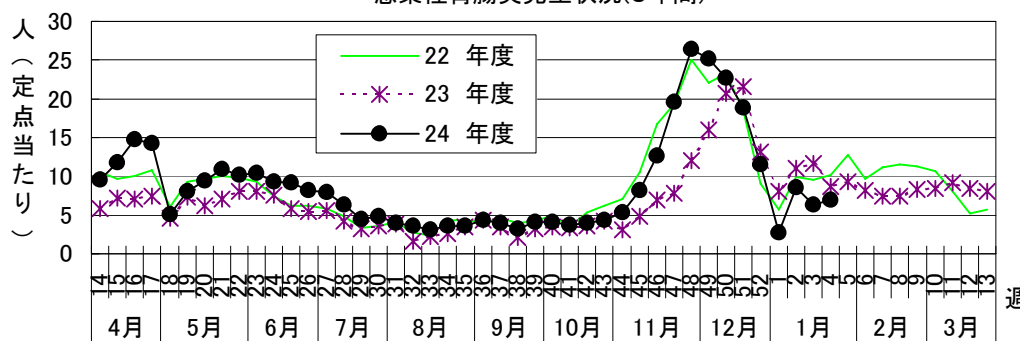
インフルエンザ発生状況(3年間)



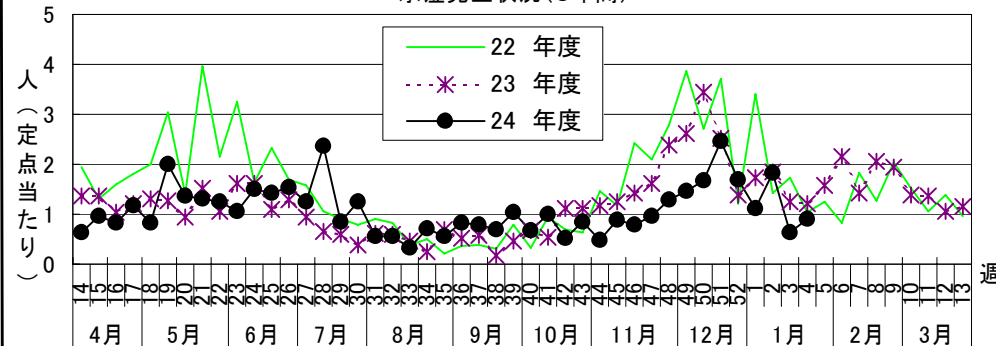
A群溶血性レンサ球菌咽頭炎発生状況(3年間)



感染性胃腸炎発生状況(3年間)



水痘発生状況(3年間)









罹患数・定点当たり罹患数、疾病、週別

集計対象：平成25年4週

集計日：平成25年1月29日

川崎市 男女合計		合計	5週前	4週前	3週前	2週前	1週前	今週
インフルエンザ	罹患数 定点当たり	4,270 13.31	128 2.37	153 2.83	94 2.54	560 10.37	1,151 21.31	2,184 40.44
R S ウイルス感染症	罹患数 定点当たり	83 0.43	35 1.06	22 0.67	8 0.33	9 0.27	3 0.09	6 0.18
咽頭結膜熱	罹患数 定点当たり	136 0.71	52 1.58	47 1.42	12 0.50	11 0.33	7 0.21	7 0.21
A群溶血性レンサ球菌咽頭炎	罹患数 定点当たり	340 1.73	93 2.82	70 2.12	9 0.38	46 1.39	53 1.61	69 2.09
感染性胃腸炎	罹患数 定点当たり	1,785 9.14	622 18.85	379 11.48	64 2.67	282 8.55	208 6.30	230 6.97
水痘	罹患数 定点当たり	275 1.44	81 2.45	56 1.70	27 1.13	60 1.82	21 0.64	30 0.91
手足口病	罹患数 定点当たり	48 0.24	25 0.76	12 0.36	1 0.04	2 0.06	4 0.12	4 0.12
伝染性紅斑	罹患数 定点当たり	18 0.09	4 0.12	1 0.03	1 0.04	7 0.21	2 0.06	3 0.09
突発性発疹	罹患数 定点当たり	105 0.54	27 0.82	17 0.52	6 0.25	22 0.67	19 0.58	14 0.42
百日咳	罹患数 定点当たり	- -	- -	- -	- -	- -	- -	- -
ヘルパンギーナ	罹患数 定点当たり	1 0.01	1 0.03	- -	- -	- -	- -	- -
流行性耳下腺炎	罹患数 定点当たり	10 0.05	4 0.12	3 0.09	- -	2 0.06	1 0.03	- -
急性出血性結膜炎	罹患数 定点当たり	1 0.02	- -	1 0.14	- -	- -	- -	- -
流行性角結膜炎	罹患数 定点当たり	28 0.77	2 0.29	6 0.86	6 1.50	7 1.00	3 0.43	4 0.57
細菌性髄膜炎	罹患数 定点当たり	- -	- -	- -	- -	- -	- -	- -
無菌性髄膜炎	罹患数 定点当たり	1 0.08	1 0.50	- -	- -	- -	- -	- -
マイコプラズマ肺炎	罹患数 定点当たり	3 0.25	1 0.50	- -	2 1.00	- -	- -	- -
クラミジア肺炎（オウム病は除く）	罹患数 定点当たり	- -	- -	- -	- -	- -	- -	- -
インフルエンザ（入院サーベイランス）	罹患数 定点当たり	20 1.67	2 1.00	1 0.50	6 3.00	3 1.50	6 3.00	2 1.00

出席停止報告数(保育園)

平成25年1月29日  
川崎市感染症情報センター

[平成24年12月分]

区名	対象数	年齢	百日咳	インフルエンザ <sup>*</sup> 様疾患	麻疹	流行性耳下腺炎	水痘	風疹	流行性角結膜炎	急性出血性結膜炎	咽頭結膜熱	その他	合計
川崎	26	1歳未満	- (-)	- (-)	- (-)	- (-)	2 (6)	- (-)	1 (-)	- (-)	- (-)	12 (19)	15 (25)
	/	1~4歳	- (-)	- (2)	- (-)	- (4)	25 (81)	- (-)	2 (1)	- (-)	- (-)	28 (97)	55 (185)
	28	5歳以上	- (-)	- (1)	- (-)	2 (-)	3 (9)	- (-)	- (-)	- (-)	- (-)	9 (17)	14 (27)
幸	19	1歳未満	- (-)	- (-)	- (-)	- (-)	2 (-)	- (-)	- (-)	- (-)	- (-)	13 (12)	15 (12)
	/	1~4歳	- (-)	2 (-)	- (-)	- (1)	1 (5)	- (-)	4 (3)	- (-)	- (1)	38 (34)	45 (44)
	25	5歳以上	- (-)	- (-)	- (-)	- (1)	1 (-)	- (-)	- (1)	- (-)	- (-)	11 (7)	12 (9)
中原	36	1歳未満	- (-)	7 (-)	- (-)	- (-)	- (10)	- (-)	- (-)	- (-)	- (-)	33 (11)	40 (21)
	/	1~4歳	- (-)	33 (1)	- (-)	1 (3)	5 (96)	- (-)	- (6)	- (1)	2 (-)	70 (70)	111 (177)
	44	5歳以上	- (-)	4 (-)	- (-)	1 (1)	- (21)	- (-)	- (1)	- (-)	- (-)	10 (15)	15 (38)
高津	26	1歳未満	- (-)	2 (-)	- (-)	- (-)	4 (2)	- (-)	- (-)	- (-)	- (1)	12 (49)	18 (52)
	/	1~4歳	- (-)	45 (1)	- (-)	- (3)	19 (24)	- (-)	1 (2)	- (-)	- (2)	53 (60)	118 (92)
	33	5歳以上	- (-)	11 (-)	- (-)	1 (1)	5 (10)	- (-)	- (1)	- (-)	- (-)	18 (11)	35 (23)
宮前	19	1歳未満	- (-)	- (-)	- (-)	- (1)	- (3)	- (-)	- (-)	- (-)	2 (2)	7 (23)	9 (29)
	/	1~4歳	- (-)	19 (-)	- (-)	- (2)	10 (34)	- (-)	2 (1)	- (-)	2 (-)	28 (59)	61 (96)
	22	5歳以上	- (-)	3 (-)	- (-)	- (1)	4 (-)	- (-)	- (-)	- (-)	4 (-)	4 (12)	15 (13)
多摩	24	1歳未満	- (-)	- (-)	- (-)	- (1)	- (12)	- (-)	- (-)	- (-)	1 (-)	28 (11)	29 (24)
	/	1~4歳	- (-)	7 (-)	- (-)	2 (4)	19 (50)	- (-)	1 (1)	- (2)	18 (-)	113 (47)	160 (104)
	31	5歳以上	- (-)	- (1)	- (-)	- (3)	2 (5)	- (-)	1 (-)	- (-)	5 (-)	11 (8)	19 (17)
麻生	16	1歳未満	- (-)	1 (-)	- (-)	- (-)	- (2)	- (-)	- (-)	- (-)	1 (-)	12 (5)	14 (7)
	/	1~4歳	- (-)	- (-)	- (-)	3 (-)	11 (10)	- (-)	1 (1)	1 (-)	- (-)	53 (39)	69 (50)
	17	5歳以上	- (-)	1 (-)	- (-)	- (-)	8 (3)	- (-)	- (-)	- (-)	- (-)	11 (4)	20 (7)
合計	166	1歳未満	- (-)	10 (-)	- (-)	- (2)	8 (35)	- (-)	1 (-)	- (-)	4 (3)	117 (130)	140 (170)
	/	1~4歳	- (-)	106 (4)	- (-)	6 (17)	90 (300)	- (-)	11 (15)	1 (3)	22 (3)	383 (406)	619 (748)
	200	5歳以上	- (-)	19 (2)	- (-)	4 (7)	23 (48)	- (-)	1 (3)	- (-)	9 (-)	74 (74)	130 (134)
		計	- (-)	135 (6)	- (-)	10 (26)	121 (383)	- (-)	13 (18)	1 (3)	35 (6)	574 (610)	889 (1,052)

( )内は昨年同期

出席停止報告数(小学校)

平成25年1月29日  
川崎市感染症情報センター

[平成24年12月分]

区名	届出数 対象数	学年別	百日咳	インフルエンザ様 疾患	麻疹	流行性 耳下腺炎	水痘	風疹	流行性 角結膜炎	急性出血性 結膜炎	咽頭 結膜熱	その他	合計
川崎	20	1~2年	- (-)	2 (-)	- (-)	1 (3)	20 (6)	- (-)	- (-)	1 (-)	1 (-)	29 (38)	54 (47)
	/	3~4年	- (-)	- (-)	- (-)	- (3)	3 (11)	- (-)	1 (-)	- (-)	5 (-)	24 (12)	33 (26)
	20	5~6年	- (-)	2 (1)	- (-)	- (-)	2 (-)	- (-)	- (1)	1 (-)	- (-)	15 (8)	20 (10)
幸	13	1~2年	- (-)	- (1)	- (-)	1 (2)	19 (11)	- (-)	- (1)	- (-)	- (-)	7 (7)	27 (22)
	/	3~4年	- (-)	- (-)	- (-)	- (4)	3 (7)	- (-)	- (-)	- (-)	- (-)	3 (4)	6 (15)
	13	5~6年	- (-)	- (-)	- (-)	- (-)	- (2)	- (-)	- (-)	- (-)	- (-)	1 (4)	1 (6)
中原	18	1~2年	- (-)	34 (-)	- (-)	2 (6)	17 (18)	- (-)	- (2)	- (-)	- (-)	19 (41)	72 (67)
	/	3~4年	- (-)	37 (1)	- (-)	1 (3)	2 (11)	- (-)	1 (-)	- (-)	- (1)	10 (17)	51 (33)
	18	5~6年	- (-)	4 (7)	- (-)	- (-)	1 (8)	- (-)	- (-)	- (-)	- (1)	5 (4)	10 (20)
高津	15	1~2年	- (-)	20 (1)	- (-)	1 (4)	35 (18)	- (-)	- (2)	- (-)	- (-)	24 (25)	80 (50)
	/	3~4年	- (-)	10 (2)	- (-)	- (1)	11 (8)	- (-)	2 (1)	- (-)	- (-)	23 (17)	46 (29)
	15	5~6年	- (-)	2 (-)	- (-)	- (-)	4 (4)	- (-)	- (1)	- (-)	1 (-)	7 (12)	14 (17)
宮前	17	1~2年	- (-)	10 (-)	- (-)	4 (2)	14 (24)	- (-)	3 (1)	- (-)	2 (-)	14 (43)	47 (70)
	/	3~4年	- (-)	26 (-)	- (-)	- (3)	3 (11)	- (-)	- (-)	- (-)	2 (-)	14 (26)	45 (40)
	17	5~6年	- (-)	23 (-)	- (-)	3 (1)	1 (7)	- (-)	- (1)	- (-)	1 (-)	3 (20)	31 (29)
多摩	14	1~2年	- (-)	2 (-)	- (-)	2 (1)	14 (15)	- (-)	1 (-)	- (-)	3 (-)	41 (30)	63 (46)
	/	3~4年	- (-)	3 (-)	- (-)	- (-)	- (1)	- (-)	1 (-)	- (-)	4 (-)	17 (22)	25 (23)
	14	5~6年	- (-)	3 (-)	- (-)	- (-)	10 (4)	- (-)	- (-)	- (-)	1 (-)	15 (4)	29 (8)
麻生	16	1~2年	- (-)	8 (-)	- (-)	- (5)	21 (5)	- (-)	1 (1)	- (-)	1 (2)	17 (27)	48 (40)
	/	3~4年	- (-)	12 (-)	- (-)	3 (1)	9 (5)	- (-)	- (-)	- (-)	1 (-)	9 (19)	34 (25)
	16	5~6年	- (-)	2 (-)	- (-)	- (-)	2 (1)	- (-)	- (1)	- (-)	1 (1)	6 (12)	11 (15)
合計	113	1~2年	- (-)	76 (2)	- (-)	11 (23)	140 (97)	- (-)	5 (7)	1 (-)	7 (2)	151 (211)	391 (342)
	/	3~4年	- (-)	88 (3)	- (-)	4 (15)	31 (54)	- (-)	5 (1)	- (-)	12 (1)	100 (117)	240 (191)
	113	5~6年	- (-)	36 (8)	- (-)	3 (1)	20 (26)	- (-)	- (4)	1 (-)	4 (2)	52 (64)	116 (105)
		計	- (-)	200 (13)	- (-)	18 (39)	191 (177)	- (-)	10 (12)	2 (-)	23 (5)	303 (392)	747 (638)

( )内は昨年同期

出席停止報告数(中学校)

平成25年1月29日  
川崎市感染症情報センター  
(川崎市健康福祉局健康安全室)

[平成24年12月分]

区名	届出数 対象数	百日咳	インフルエンザ 様疾患	麻疹	流行性 耳下腺炎	水痘	風しん	流行性 角結膜炎	急性出血 性結膜炎	咽頭 結膜熱	その他	合計
川崎	10 / 10	- (1)	14 (1)	- (-)	- (-)	- (-)	- (-)	- (-)	- (-)	1 (-)	6 (7)	21 (9)
幸	5 / 5	- (-)	10 (-)	- (-)	- (-)	- (-)	- (-)	2 (-)	- (-)	- (-)	1 (2)	13 (2)
中原	8 / 8	- (-)	34 (-)	- (-)	- (-)	1 (1)	1 (-)	1 (1)	- (-)	- (-)	3 (7)	40 (9)
高津	5 / 5	- (-)	4 (-)	- (-)	- (-)	2 (-)	- (-)	1 (-)	- (-)	- (1)	4 (3)	11 (4)
宮前	8 / 8	- (-)	12 (-)	- (-)	- (-)	1 (-)	- (-)	- (-)	- (-)	- (-)	6 (5)	19 (5)
多摩	7 / 7	- (-)	5 (-)	- (-)	- (-)	1 (-)	- (1)	1 (-)	- (-)	1 (-)	3 (1)	11 (2)
麻生	8 / 8	- (-)	2 (-)	- (-)	1 (8)	- (1)	- (-)	- (-)	- (-)	- (-)	2 (2)	5 (11)
合計	51 / 51	- (1)	81 (1)	- (-)	1 (8)	5 (2)	1 (1)	5 (1)	- (-)	2 (1)	25 (27)	120 (42)

( )内は昨年同期