

感染症週報〔市内週報 平成25年第12週〕

感染症発生動向調査

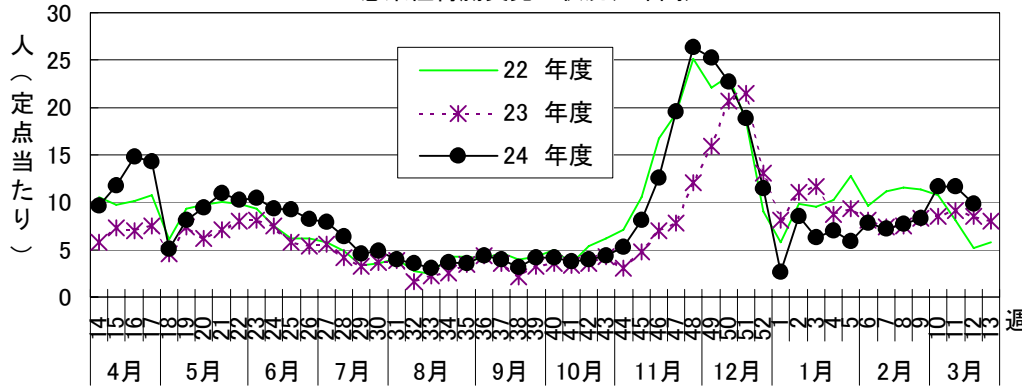
平成25年3月26日

平成25年第12週感染症発生状況【川崎市内】

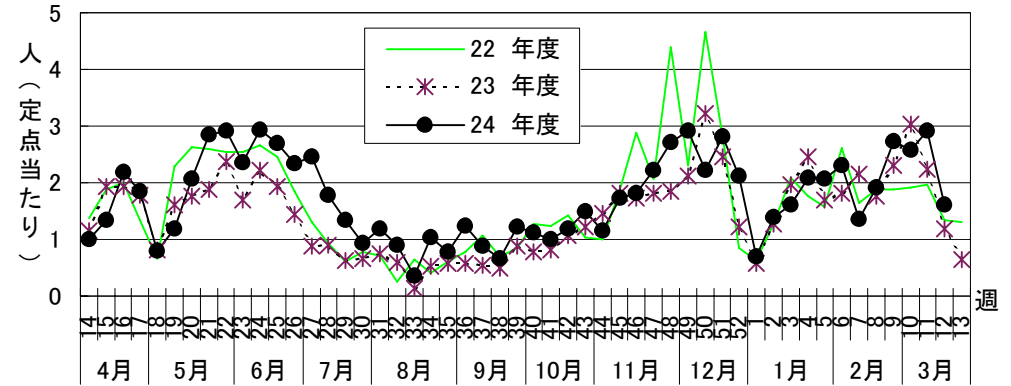
平成25年3月18日～3月24日

5類感染症(定点把握疾患)等	全数把握疾患	届出	累計(平成25年第1週以降)
<p>第12週で定点当たり報告数の多かった疾病は、1) 感染性胃腸炎 2) インフルエンザ 3) A群溶血性レンサ球菌咽頭炎でした。感染性胃腸炎は定点当たり9.82人と前週(11.64)より患者報告数は減少し、ほぼ例年並みのレベルで推移しています。</p> <p>インフルエンザは定点当たり3.13人と前週(3.78)より患者報告数は減少し、例年より低いレベルで推移しています。</p> <p>風しんの届出が12件(臨床診断例5件、検査診断例7件)あり、依然として報告数が多い状況が続いています。一般に、風しんの流行は春先から初夏にかけて多くみられるため、今後も発生動向に注意が必要です。</p>	1類感染症	なし	なし
	2類感染症	結核 2件	結核 59件
	3類感染症	なし	腸管出血性大腸菌感染症 2件(O157)
	4類感染症	A型肝炎 1件	A型肝炎 1件、チクングニア熱 1件、デング熱 1件 マラリア 1件(三日熱)、レジオネラ症 1件(肺炎型)
	5類感染症	髄膜炎菌性髄膜炎 1件 梅毒 1件 風しん 12件(臨床診断例5件、検査診断例7件)	アメーバ赤痢 8件、ウイルス性肝炎 6件(B型5件、C型1件) 急性脳炎2件、クイツェルト・ヤコブ病 1件(弧発性) 劇症型溶血性レンサ球菌感染症 4件 後天性免疫不全症候群 3件、梅毒 5件 髄膜炎菌性髄膜炎 1件 風しん 109件(臨床診断例33件、検査診断例76件) 麻疹 2件(臨床診断例2件)

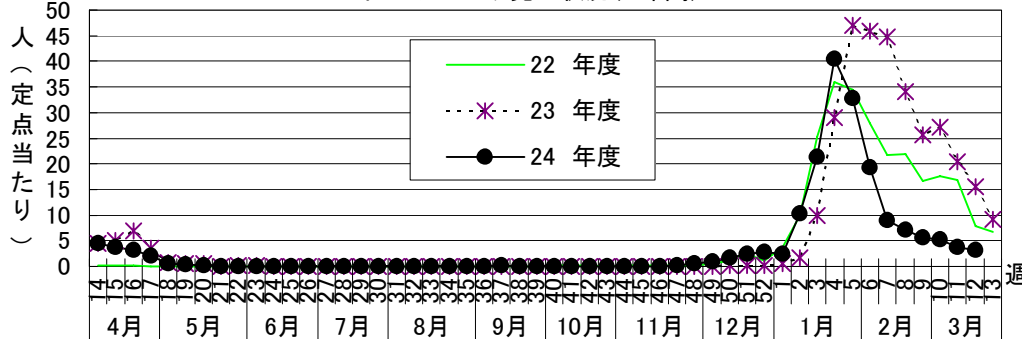
感染性胃腸炎発生状況(3年間)



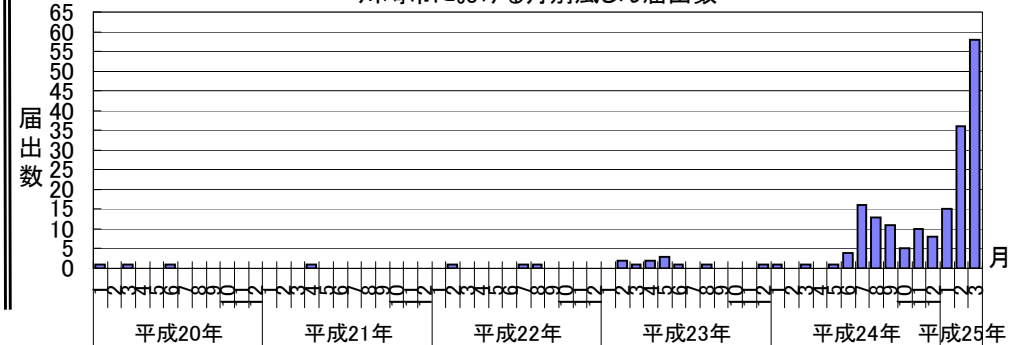
A群溶血性レンサ球菌咽頭炎発生状況(3年間)



インフルエンザ発生状況(3年間)



川崎市における月別風しん届出数



罹患数・定点当たり罹患数、疾病、週別

集計対象:平成25年12週

集計日:平成25年3月26日

川崎市 男女合計		合計	5週前	4週前	3週前	2週前	1週前	今週
インフルエンザ	罹患数	1,822	483	380	306	280	204	169
	定点当たり	5.62	8.94	7.04	5.67	5.19	3.78	3.13
R S ウイルス感染症	罹患数	29	9	3	6	4	4	3
	定点当たり	0.15	0.27	0.09	0.18	0.12	0.12	0.09
咽頭結膜熱	罹患数	53	8	4	10	6	11	14
	定点当たり	0.27	0.24	0.12	0.30	0.18	0.33	0.42
A群溶血性レンサ球菌咽頭炎	罹患数	432	45	63	90	85	96	53
	定点当たり	2.18	1.36	1.91	2.73	2.58	2.91	1.61
感染性胃腸炎	罹患数	1,862	237	255	276	386	384	324
	定点当たり	9.40	7.18	7.73	8.36	11.70	11.64	9.82
水痘	罹患数	197	26	41	26	43	35	26
	定点当たり	0.99	0.79	1.24	0.79	1.30	1.06	0.79
手足口病	罹患数	33	9	12	4	5	1	2
	定点当たり	0.17	0.27	0.36	0.12	0.15	0.03	0.06
伝染性紅斑	罹患数	22	3	4	6	2	7	-
	定点当たり	0.11	0.09	0.12	0.18	0.06	0.21	-
突発性発疹	罹患数	134	17	18	23	21	23	32
	定点当たり	0.68	0.52	0.55	0.70	0.64	0.70	0.97
百日咳	罹患数	-	-	-	-	-	-	-
	定点当たり	-	-	-	-	-	-	-
ヘルパンギーナ	罹患数	-	-	-	-	-	-	-
	定点当たり	-	-	-	-	-	-	-
流行性耳下腺炎	罹患数	20	3	1	4	2	4	6
	定点当たり	0.10	0.09	0.03	0.12	0.06	0.12	0.18
急性出血性結膜炎	罹患数	-	-	-	-	-	-	-
	定点当たり	-	-	-	-	-	-	-
流行性角結膜炎	罹患数	29	2	5	6	6	6	4
	定点当たり	0.69	0.29	0.71	0.86	0.86	0.86	0.57
細菌性髄膜炎	罹患数	-	-	-	-	-	-	-
	定点当たり	-	-	-	-	-	-	-
無菌性髄膜炎	罹患数	-	-	-	-	-	-	-
	定点当たり	-	-	-	-	-	-	-
マイコプラズマ肺炎	罹患数	-	-	-	-	-	-	-
	定点当たり	-	-	-	-	-	-	-
クラミジア肺炎（オウム病は除く）	罹患数	-	-	-	-	-	-	-
	定点当たり	-	-	-	-	-	-	-
インフルエンザ（入院サーベイランス）	罹患数	7	1	1	-	3	2	-
	定点当たり	0.58	0.50	0.50	-	1.50	1.00	-