

# 感染症週報 [ 市内週報 平成25年第14週 ]

感染症発生動向調査

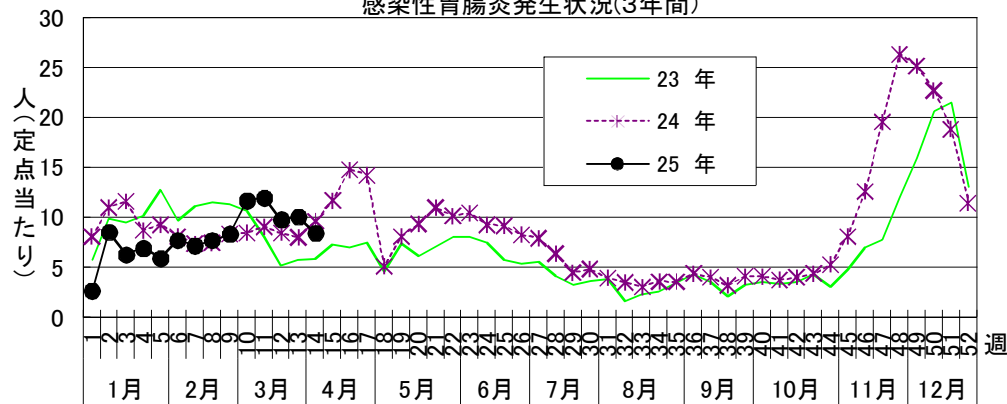
平成25年4月9日

平成25年第14週感染症発生状況【川崎市内】

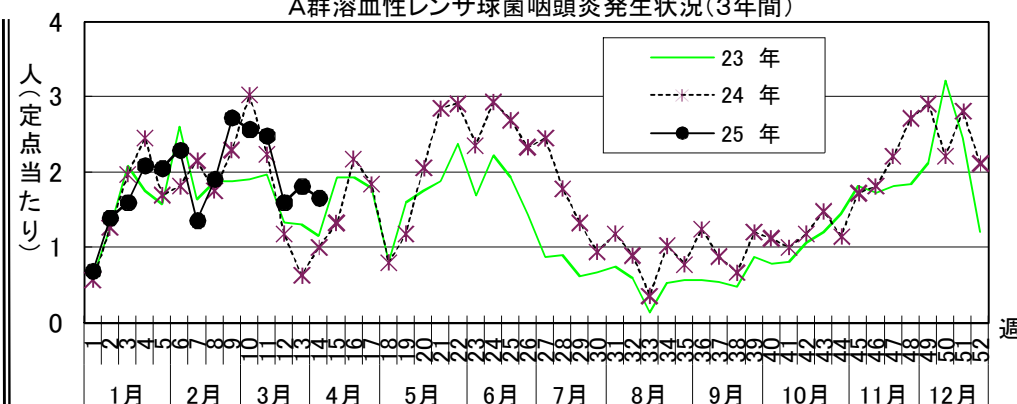
平成25年4月1日～4月7日

5類感染症(定点把握疾患)等	全数把握疾患	累計(平成25年第1週以降)
<p>第14週で定点当たり報告数の多かった疾病は、1) 感染性胃腸炎 2) A群溶血性レンサ球菌咽頭炎 3) インフルエンザでした。感染性胃腸炎は定点当たり8.48人と前週(10.09)より患者報告数は減少し、ほぼ例年並みのレベルで推移しています。</p> <p>インフルエンザは定点当たり1.06人と前週(1.00)より患者報告数はやや増加しましたが、例年より低いレベルで推移しています。</p> <p>平成25年4月1日から、侵襲性インフルエンザ菌感染症、侵襲性肺炎球菌感染症が5類感染症に追加され、同じく5類感染症の髄膜炎菌性髄膜炎が侵襲性髄膜炎菌感染症に変更されました。</p>	1類感染症	なし
	2類感染症	結核 5件
	3類感染症	なし
	4類感染症	なし
5類感染症	風しん 23件(臨床診断例8件、検査診断例15件) 麻しん 1件(検査診断例) 侵襲性肺炎球菌感染症 2件	累計(平成25年第1週以降) なし 結核 74件 腸管出血性大腸菌感染症 2件(O157) A型肝炎 1件、チクングニア熱 1件、デング熱 1件 マラリア 1件(三日熱)、レジオネラ症 1件(肺炎型) アメーバ赤痢 8件、ウイルス性肝炎 6件(B型5件、C型1件) 急性脳炎2件、クロイツフェルト・ヤコブ病 1件(弧発性) 劇症型溶血性レンサ球菌感染症 5件 後天性免疫不全症候群 5件、梅毒 6件 髄膜炎菌性髄膜炎 1件 風しん 160件(臨床診断例45件、検査診断例115件) 麻しん 3件(臨床診断例3件) 侵襲性肺炎球菌感染症 2件

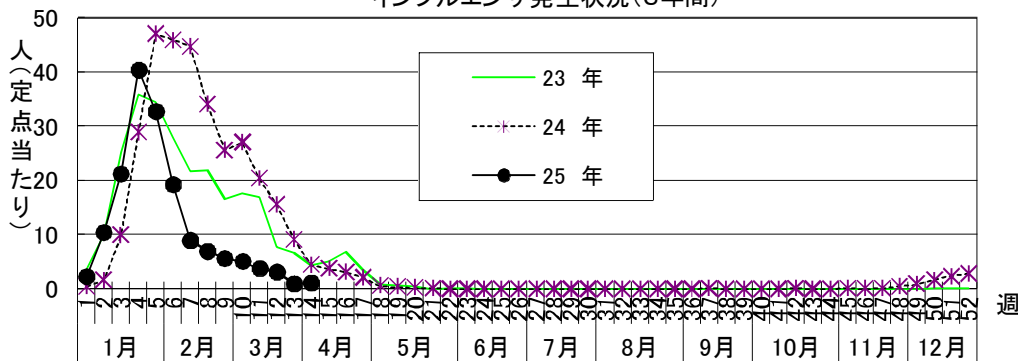
感染性胃腸炎発生状況(3年間)



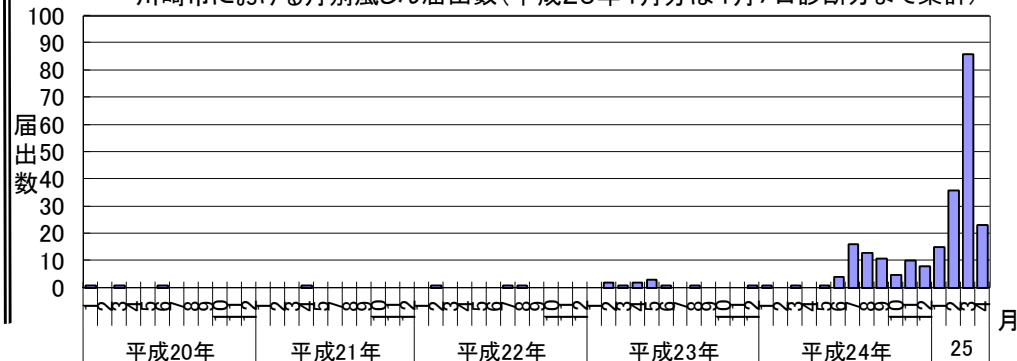
A群溶血性レンサ球菌咽頭炎発生状況(3年間)



インフルエンザ発生状況(3年間)



川崎市における月別風しん届出数(平成25年4月分は4月7日診断分まで集計)









罹患数・定点当たり罹患数、疾病、週別

集計対象:平成25年14週

集計日:平成25年4月9日

川崎市 男女合計		合計	5週前	4週前	3週前	2週前	1週前	今週
インフルエンザ	罹患数	1,070	306	280	204	169	54	57
	定点当たり	3.30	5.67	5.19	3.78	3.13	1.00	1.06
R S ウイルス感染症	罹患数	20	6	4	4	3	3	-
	定点当たり	0.10	0.18	0.12	0.12	0.09	0.09	-
咽頭結膜熱	罹患数	56	10	6	11	14	7	8
	定点当たり	0.28	0.30	0.18	0.33	0.42	0.21	0.24
A群溶血性レンサ球菌咽頭炎	罹患数	439	90	85	96	53	60	55
	定点当たり	2.22	2.73	2.58	2.91	1.61	1.82	1.67
感染性胃腸炎	罹患数	1,983	276	386	384	324	333	280
	定点当たり	10.02	8.36	11.70	11.64	9.82	10.09	8.48
水痘	罹患数	206	26	43	35	26	42	34
	定点当たり	1.04	0.79	1.30	1.06	0.79	1.27	1.03
手足口病	罹患数	14	4	5	1	2	1	1
	定点当たり	0.07	0.12	0.15	0.03	0.06	0.03	0.03
伝染性紅斑	罹患数	17	6	2	7	-	1	1
	定点当たり	0.09	0.18	0.06	0.21	-	0.03	0.03
突発性発疹	罹患数	146	23	21	23	32	22	25
	定点当たり	0.74	0.70	0.64	0.70	0.97	0.67	0.76
百日咳	罹患数	-	-	-	-	-	-	-
	定点当たり	-	-	-	-	-	-	-
ヘルパンギーナ	罹患数	2	-	-	-	-	1	1
	定点当たり	0.01	-	-	-	-	0.03	0.03
流行性耳下腺炎	罹患数	25	4	2	4	6	4	5
	定点当たり	0.13	0.12	0.06	0.12	0.18	0.12	0.15
急性出血性結膜炎	罹患数	-	-	-	-	-	-	-
	定点当たり	-	-	-	-	-	-	-
流行性角結膜炎	罹患数	30	6	6	6	4	4	4
	定点当たり	0.71	0.86	0.86	0.86	0.57	0.57	0.57
細菌性髄膜炎	罹患数	-	-	-	-	-	-	-
	定点当たり	-	-	-	-	-	-	-
無菌性髄膜炎	罹患数	-	-	-	-	-	-	-
	定点当たり	-	-	-	-	-	-	-
マイコプラズマ肺炎	罹患数	-	-	-	-	-	-	-
	定点当たり	-	-	-	-	-	-	-
クラミジア肺炎 (オウム病は除く)	罹患数	-	-	-	-	-	-	-
	定点当たり	-	-	-	-	-	-	-
インフルエンザ (入院サーベイランス)	罹患数	5	-	3	2	-	-	-
	定点当たり	0.42	-	1.50	1.00	-	-	-