感 染 症 週 報 〔 市内週報 平成25年第25週 〕

感染症発生動向調査　　平成25年6月25日

平成25年第25週感染症発生状況【川崎市内】　　平成25年6月17日～6月23日

5類感染症(定点把握疾患)等	全数把握疾患	届　出	累計(平成25年第1週以降)
第２５週で定点当たり報告数の多かった疾病は、1)感染性胃腸炎　2)Ａ群溶血性レンサ球菌咽頭炎・手足口病　でした。 感染性胃腸炎は定点当たり５．４５人と前週（６．８８）より患者報告数は減少し、例年より低いレベルで推移しています。 手足口病は定点当たり１．７０人と前週（１．０６）より患者報告数は増加し、例年より高いレベルで推移しています。 風しんの届出が１８件あり、前週より報告数は増加しています。現在、本市では、妊娠している女性の夫などを対象に、麻しん風しん混合ワクチン（ＭＲワクチン）接種費用の一部助成を実施していますので、予防接種の検討をお願いします。	１類感染症	なし	なし
	２類感染症	結核　5件	結核　146件
	３類感染症	なし	腸管出血性大腸菌感染症(O157)　4件 パラチフス　2件
	４類感染症	レジオネラ症　1件(肺炎型)	A型肝炎　3件、チクングニア熱　1件、デング熱　1件 マラリア　1件(三日熱)、レジオネラ症　4件(肺炎型)
	５類感染症	風しん　18件(臨床診断例8件、検査診断例10件)	ｱﾒｰﾊﾞ赤痢　13件、ｳｲﾙｽ性肝炎　7件(B型6件、C型1件) 急性脳炎3件、ｸﾛｲﾂﾌｪﾙﾄ･ﾔｺﾌﾞ病　1件(孤発性) 劇症型溶血性レンサ球菌感染症　6件 後天性免疫不全症候群　7件、梅毒　11件 侵襲性ｲﾝﾌﾙｴﾝｻﾞ菌感染症　1件、侵襲性肺炎球菌感染症　10件 風しん　398件(臨床診断例91件、検査診断例307件) 麻しん　4件(臨床診断例2件、修飾麻しん1件、検査診断例1件) 髄膜炎菌性髄膜炎　1件

感染性胃腸炎発生状況(3年間)

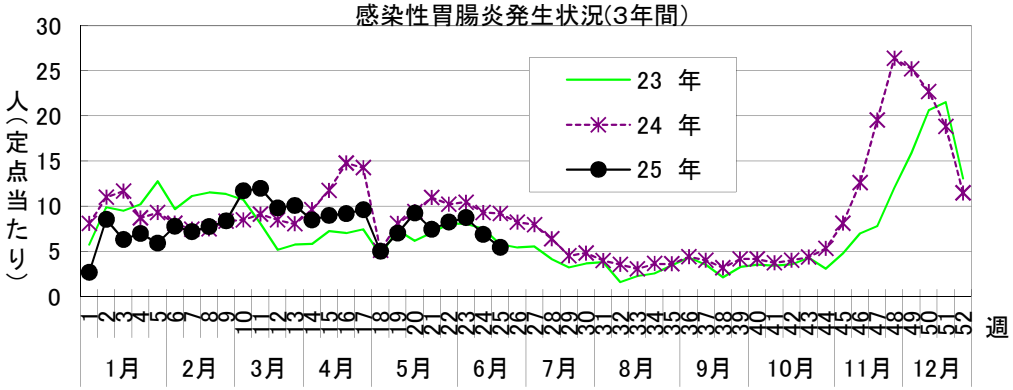

手足口病発生状況(3年間)

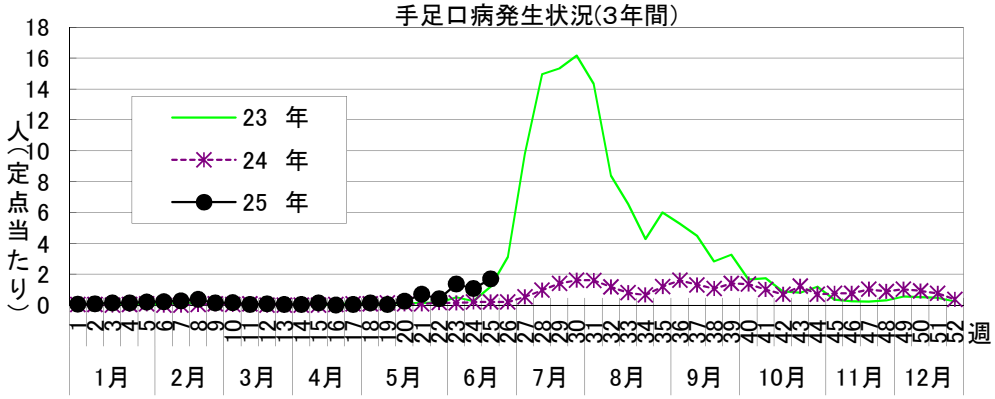

A群溶血性レンサ球菌咽頭炎発生状況(3年間)

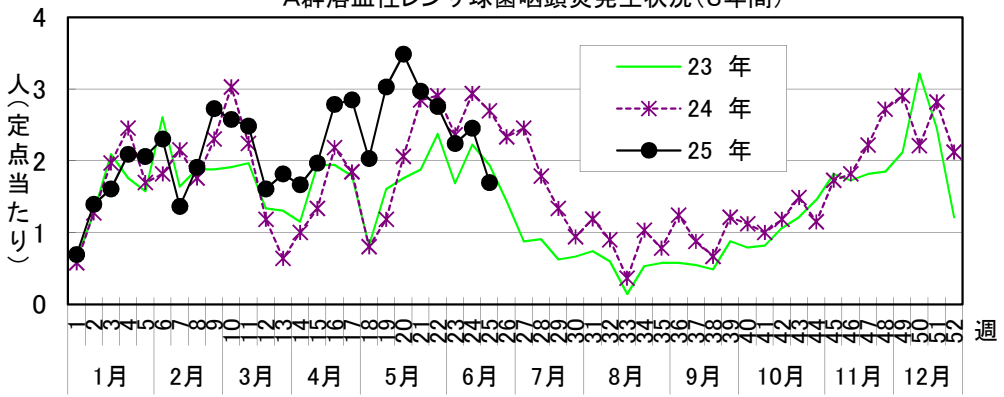

川崎市における月別風しん届出数(平成25年6月分は6月23日診断分まで集計)

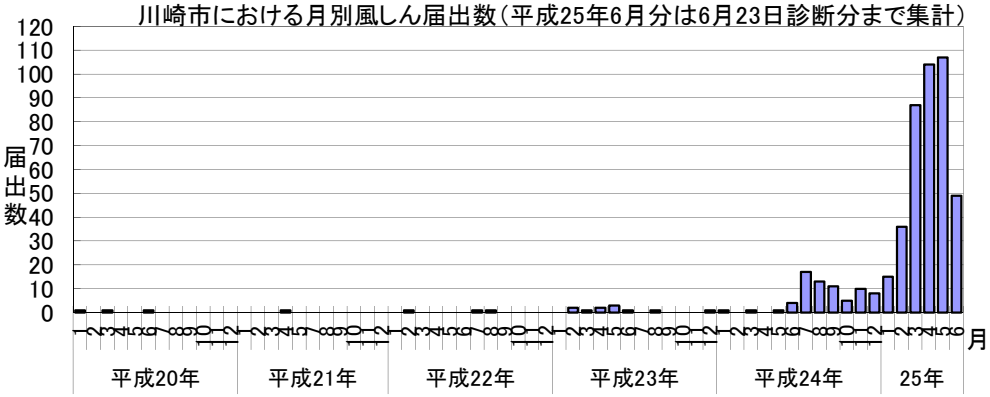

罹患数・定点当たり罹患数、疾病、保健所別

集計対象:平成25年25週

集計日:平成25年6月25日

川崎市	インフルエンザ		RSウイルス感染症		咽頭結膜熱		A群溶血性レンサ球菌咽頭炎		感染性胃腸炎		水痘	
男女合計	罹患数	定点当り	罹患数	定点当り	罹患数	定点当り	罹患数	定点当り	罹患数	定点当り	罹患数	定点当り
総 数	2	0.04	3	0.09	10	0.30	56	1.70	180	5.45	33	1.00
川崎	-	-	-	-	1	0.20	11	2.20	55	11.00	8	1.60
幸	-	-	-	-	-	-	4	1.00	17	4.25	6	1.50
中原	-	-	-	-	1	0.20	5	1.00	23	4.60	5	1.00
高津	-	-	1	0.20	-	-	8	1.60	47	9.40	2	0.40
宮前	-	-	2	0.40	2	0.40	15	3.00	16	3.20	4	0.80
多摩	2	0.25	-	-	5	1.00	11	2.20	18	3.60	4	0.80
麻生	-	-	-	-	1	0.25	2	0.50	4	1.00	4	1.00
他・不明	-	-	-	-	-	-	-	-	-	-	-	-

川崎市	手足口病		伝染性紅斑		突発性発疹		百日咳		ヘルパンギーナ		流行性耳下腺炎	
男女合計	罹患数	定点当り	罹患数	定点当り	罹患数	定点当り	罹患数	定点当り	罹患数	定点当り	罹患数	定点当り
総 数	56	1.70	13	0.39	34	1.03	1	0.03	22	0.67	6	0.18
川崎	8	1.60	-	-	5	1.00	-	-	1	0.20	1	0.20
幸	1	0.25	-	-	6	1.50	-	-	7	1.75	1	0.25
中原	3	0.60	10	2.00	10	2.00	-	-	-	-	2	0.40
高津	4	0.80	2	0.40	3	0.60	-	-	2	0.40	-	-
宮前	39	7.80	1	0.20	2	0.40	-	-	10	2.00	-	-
多摩	-	-	-	-	7	1.40	1	0.20	2	0.40	2	0.40
麻生	1	0.25	-	-	1	0.25	-	-	-	-	-	-
他・不明	-	-	-	-	-	-	-	-	-	-	-	-

川崎市	急性出血性結膜炎		流行性角結膜炎	
男女合計	罹患数	定点当り	罹患数	定点当り
総 数	-	-	8	1.33
川崎	-	-	-	-
幸	-	-	-	-
中原	-	-	-	-
高津	-	-	4	4.00
宮前	-	-	-	-
多摩	-	-	1	1.00
麻生	-	-	3	3.00
他・不明	-	-	-	-

川崎市	細菌性髄膜炎		無菌性髄膜炎		マイコプラズマ肺炎		ｸﾗﾐｼﾞｱ肺炎（ｵｳﾑ病は除く）		インフルエンザ（入院サーベイランス）	
男女合計	罹患数	定点当り	罹患数	定点当り	罹患数	定点当り	罹患数	定点当り	罹患数	定点当り
総 数	-	-	-	-	-	-	-	-	-	-
川崎	-	-	-	-	-	-	-	-	-	-
幸										
中原										
高津										
宮前	-	-	-	-	-	-	-	-	-	-
多摩										
麻生										
他・不明	-	-	-	-	-	-	-	-	-	-

罹患数・定点当たり罹患数、疾病、年齢別
集計対象：平成25年25週

集計日：平成25年6月25日

インフルエンザ定点		合計	～５か月	～１１か月	１歳	２歳	３歳	４歳	５歳	６歳	７歳	８歳
インフルエンザ	罹患数	2	－	－	－	－	－	－	－	1	1	－
	定点当り	0.04	－	－	－	－	－	－	－	0.02	0.02	－

小児科定点		合計	～５か月	～１１か月	１歳	２歳	３歳	４歳	５歳	６歳	７歳	８歳
ＲＳウイルス感染症	罹患数	3	－	－	2	1	－	－	－	－	－	－
	定点当り	0.09	－	－	0.06	0.03	－	－	－	－	－	－
咽頭結膜熱	罹患数	10	－	－	－	2	5	－	1	－	－	－
	定点当り	0.30	－	－	－	0.06	0.15	－	0.03	－	－	－
Ａ群溶血性レンサ球菌咽頭炎	罹患数	56	－	－	1	1	6	12	9	8	5	3
	定点当り	1.70	－	－	0.03	0.03	0.18	0.36	0.27	0.24	0.15	0.09
感染性胃腸炎	罹患数	180	2	22	26	14	21	15	10	12	7	7
	定点当り	5.45	0.06	0.67	0.79	0.42	0.64	0.45	0.30	0.36	0.21	0.21
水痘	罹患数	33	1	1	3	4	4	5	7	－	3	1
	定点当り	1.00	0.03	0.03	0.09	0.12	0.12	0.15	0.21	－	0.09	0.03
手足口病	罹患数	56	1	7	15	10	8	12	2	1	－	－
	定点当り	1.70	0.03	0.21	0.45	0.30	0.24	0.36	0.06	0.03	－	－
伝染性紅斑	罹患数	13	－	1	－	2	1	4	2	－	3	－
	定点当り	0.39	－	0.03	－	0.06	0.03	0.12	0.06	－	0.09	－
突発性発疹	罹患数	34	－	11	20	3	－	－	－	－	－	－
	定点当り	1.03	－	0.33	0.61	0.09	－	－	－	－	－	－
百日咳	罹患数	1	－	－	－	－	－	－	－	－	－	－
	定点当り	0.03	－	－	－	－	－	－	－	－	－	－
ヘルパンギーナ	罹患数	22	－	4	6	4	4	1	1	1	－	－
	定点当り	0.67	－	0.12	0.18	0.12	0.12	0.03	0.03	0.03	－	－
流行性耳下腺炎	罹患数	6	－	－	－	－	－	1	2	－	－	1
	定点当り	0.18	－	－	－	－	－	0.03	0.06	－	－	0.03

眼科定点		合計	～５か月	～１１か月	１歳	２歳	３歳	４歳	５歳	６歳	７歳	８歳
急性出血性結膜炎	罹患数	－	－	－	－	－	－	－	－	－	－	－
	定点当り	－	－	－	－	－	－	－	－	－	－	－
流行性角結膜炎	罹患数	8	－	1	－	－	－	1	－	－	－	－
	定点当り	1.33	－	0.17	－	－	－	0.17	－	－	－	－

基幹定点		合計	～５か月	～１１か月	１歳	２歳	３歳	４歳	５歳	６歳	７歳	８歳
細菌性髄膜炎	罹患数	－	－	－	－	－	－	－	－	－	－	－
	定点当り	－	－	－	－	－	－	－	－	－	－	－
無菌性髄膜炎	罹患数	－	－	－	－	－	－	－	－	－	－	－
	定点当り	－	－	－	－	－	－	－	－	－	－	－
マイコプラズマ肺炎	罹患数	－	－	－	－	－	－	－	－	－	－	－
	定点当り	－	－	－	－	－	－	－	－	－	－	－
クラミジア肺炎（オウム病は除く）	罹患数	－	－	－	－	－	－	－	－	－	－	－
	定点当り	－	－	－	－	－	－	－	－	－	－	－
インフルエンザ（入院サーベイランス）	罹患数	－	－	－	－	－	－	－	－	－	－	－
	定点当り	－	－	－	－	－	－	－	－	－	－	－

罹患数・定点当たり罹患数、疾病、年齢別
集計対象：平成25年25週

集計日：平成25年6月25日

インフルエンザ定点		9	10-14	15-19	20-29	30-39	40-49	50-59	60-69	70-79	80歳以上
インフルエンザ	罹患数	－	－	－	－	－	－	－	－	－	－
	定点当り	－	－	－	－	－	－	－	－	－	－

小児科定点		9	10-14	15-19	20歳以上
ＲＳウイルス感染症	罹患数	－	－	－	－
	定点当り	－	－	－	－
咽頭結膜熱	罹患数	－	－	－	2
	定点当り	－	－	－	0.06
Ａ群溶血性レンサ球菌咽頭炎	罹患数	1	4	1	5
	定点当り	0.03	0.12	0.03	0.15
感染性胃腸炎	罹患数	14	9	1	20
	定点当り	0.42	0.27	0.03	0.61
水痘	罹患数	－	4	－	－
	定点当り	－	0.12	－	－
手足口病	罹患数	－	－	－	－
	定点当り	－	－	－	－
伝染性紅斑	罹患数	－	－	－	－
	定点当り	－	－	－	－
突発性発疹	罹患数	－	－	－	－
	定点当り	－	－	－	－
百日咳	罹患数	－	－	－	1
	定点当り	－	－	－	0.03
ヘルパンギーナ	罹患数	－	1	－	－
	定点当り	－	0.03	－	－
流行性耳下腺炎	罹患数	1	1	－	－
	定点当り	0.03	0.03	－	－

眼科定点		9	10-14	15-19	20-29	30-39	40-49	50-59	60-69	70歳以上
急性出血性結膜炎	罹患数	－	－	－	－	－	－	－	－	－
	定点当り	－	－	－	－	－	－	－	－	－
流行性角結膜炎	罹患数	－	－	－	－	3	1	1	1	－
	定点当り	－	－	－	－	0.50	0.17	0.17	0.17	－

基幹定点		9	10-14	15-19	20-29	30-39	40-49	50-59	60-69	70-79	80歳以上
細菌性髄膜炎	罹患数	－	－	－	－	－	－	－	－	－	－
	定点当り	－	－	－	－	－	－	－	－	－	－
無菌性髄膜炎	罹患数	－	－	－	－	－	－	－	－	－	－
	定点当り	－	－	－	－	－	－	－	－	－	－
マイコプラズマ肺炎	罹患数	－	－	－	－	－	－	－	－	－	－
	定点当り	－	－	－	－	－	－	－	－	－	－
クラミジア肺炎（オウム病は除く）	罹患数	－	－	－	－	－	－	－	－	－	－
	定点当り	－	－	－	－	－	－	－	－	－	－
インフルエンザ（入院サーベイランス）	罹患数	－	－	－	－	－	－	－	－	－	－
	定点当り	－	－	－	－	－	－	－	－	－	－

罹患数・定点当たり罹患数、疾病、週別
集計対象：平成25年25週

集計日：平成25年6月25日

川崎市 男女合計		合計	5週前	4週前	3週前	2週前	1週前	今週
インフルエンザ	罹患数	198	111	43	30	8	4	2
	定点当り	0.61	2.06	0.80	0.56	0.15	0.07	0.04
ＲＳウイルス感染症	罹患数	21	3	4	5	3	3	3
	定点当り	0.11	0.09	0.12	0.15	0.09	0.09	0.09
咽頭結膜熱	罹患数	52	9	8	5	8	12	10
	定点当り	0.26	0.27	0.24	0.15	0.24	0.36	0.30
Ａ群溶血性レンサ球菌咽頭炎	罹患数	515	115	98	91	74	81	56
	定点当り	2.60	3.48	2.97	2.76	2.24	2.45	1.70
感染性胃腸炎	罹患数	1,518	305	246	272	288	227	180
	定点当り	7.67	9.24	7.45	8.24	8.73	6.88	5.45
水痘	罹患数	243	45	55	34	42	34	33
	定点当り	1.23	1.36	1.67	1.03	1.27	1.03	1.00
手足口病	罹患数	180	8	23	13	45	35	56
	定点当り	0.91	0.24	0.70	0.39	1.36	1.06	1.70
伝染性紅斑	罹患数	60	7	15	11	9	5	13
	定点当り	0.30	0.21	0.45	0.33	0.27	0.15	0.39
突発性発疹	罹患数	178	28	26	31	33	26	34
	定点当り	0.90	0.85	0.79	0.94	1.00	0.79	1.03
百日咳	罹患数	3	1	－	－	1	－	1
	定点当り	0.02	0.03	－	－	0.03	－	0.03
ヘルパンギーナ	罹患数	57	1	6	2	11	15	22
	定点当り	0.29	0.03	0.18	0.06	0.33	0.45	0.67
流行性耳下腺炎	罹患数	24	5	5	4	2	2	6
	定点当り	0.12	0.15	0.15	0.12	0.06	0.06	0.18
急性出血性結膜炎	罹患数	－	－	－	－	－	－	－
	定点当り	－	－	－	－	－	－	－
流行性角結膜炎	罹患数	43	12	4	6	8	5	8
	定点当り	1.19	2.00	0.67	1.00	1.33	0.83	1.33
細菌性髄膜炎	罹患数	－	－	－	－	－	－	－
	定点当り	－	－	－	－	－	－	－
無菌性髄膜炎	罹患数	－	－	－	－	－	－	－
	定点当り	－	－	－	－	－	－	－
マイコプラズマ肺炎	罹患数	－	－	－	－	－	－	－
	定点当り	－	－	－	－	－	－	－
クラミジア肺炎（オウム病は除く）	罹患数	－	－	－	－	－	－	－
	定点当り	－	－	－	－	－	－	－
インフルエンザ（入院サーベイランス）	罹患数	－	－	－	－	－	－	－
	定点当り	－	－	－	－	－	－	－