

# 感染症週報〔市内週報 平成25年第26週〕

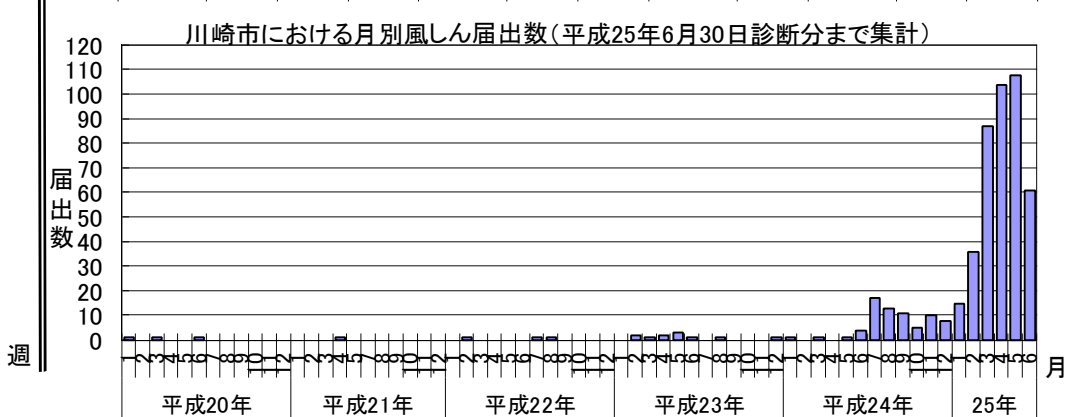
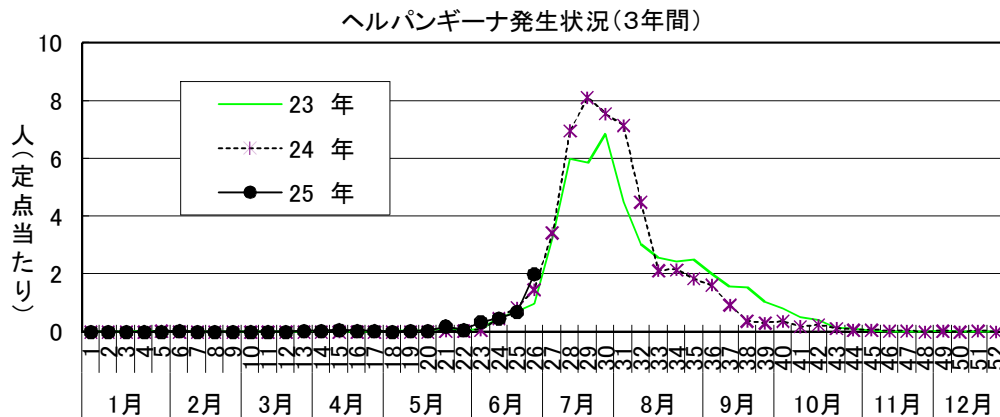
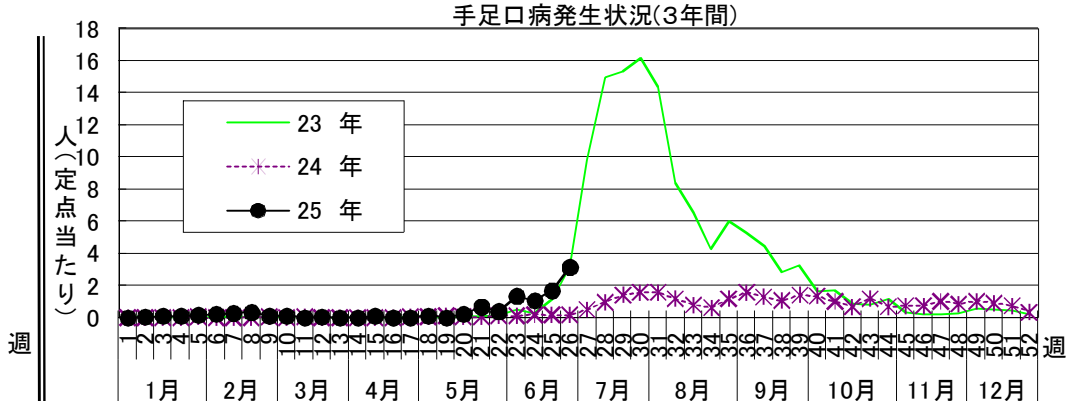
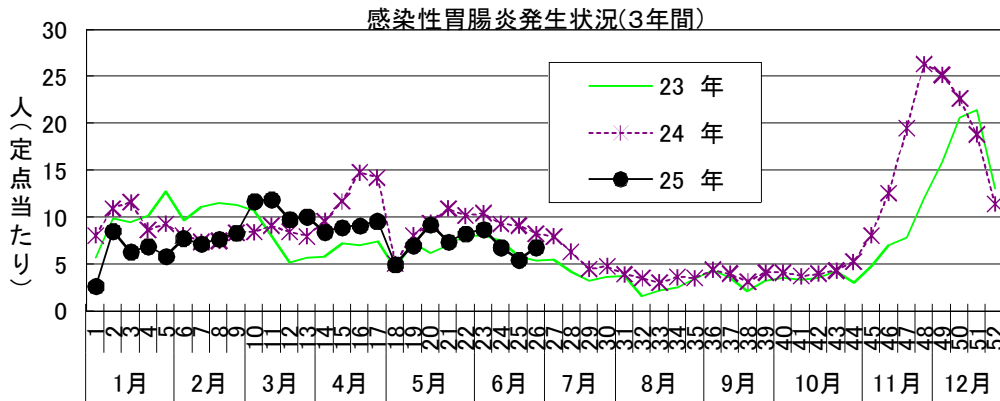
感染症発生動向調査

平成25年7月2日

平成25年第26週感染症発生状況【川崎市内】

平成25年6月24日～6月30日

5類感染症(定点把握疾患)等	全数把握疾患	届 出	累計(平成25年第1週以降)
<p>第26週で定点当たり報告数の多かった疾病は、1) 感染性胃腸炎 2) 手足口病 3) ヘルパンギーナ でした。</p> <p>感染性胃腸炎は定点当たり6.82人と前週(5.45)より患者報告数は増加し、例年よりやや高いレベルで推移しています。</p> <p>手足口病は定点当たり3.15人と前週(1.70)より患者報告数は大きく増加し、例年よりかなり高いレベルで推移しています。</p> <p>風しんの届出が11件あり、前週より報告数は減少しています。現在、本市では、妊娠している女性の夫などを対象に、麻しん風しん混合ワクチン(MRワクチン)接種費用の一部助成を実施していますので、予防接種の検討をお願いします。</p>	1類感染症	なし	なし
	2類感染症	結核 3件	結核 151件
	3類感染症	なし	腸管出血性大腸菌感染症(O157) 5件 パラチフス 2件
	4類感染症	A型肝炎 1件	A型肝炎 4件、チクングニア熱 1件、デング熱 1件 マラリア 1件(三日熱)、レジオネラ症 4件(肺炎型)
	5類感染症	風しん 11件(臨床診断例6件、検査診断例5件) 麻しん 1件(臨床診断例1件)	アモeba赤痢 13件、ウイルス性肝炎 7件(B型6件、C型1件) 急性脳炎 3件、クロイツフェルト・ヤコブ病 1件(孤発性) 劇症型溶血性レンサ球菌感染症 6件 後天性免疫不全症候群 7件、梅毒 11件 侵襲性インフルエンザ菌感染症 1件、侵襲性肺炎球菌感染症 10件 風しん 411件(臨床診断例96件、検査診断例315件) 麻しん 5件(臨床診断例3件、修飾麻しん1件、検査診断例1件) 髄膜炎菌性髄膜炎 1件









罹患数・定点当たり罹患数、疾病、週別

集計対象:平成25年26週

集計日:平成25年7月2日

川崎市 男女合計		合計	5週前	4週前	3週前	2週前	1週前	今週
インフルエンザ	罹患数	87	43	30	8	4	2	-
	定点当たり	0.27	0.80	0.56	0.15	0.07	0.04	-
R S ウイルス感染症	罹患数	18	4	5	3	3	3	-
	定点当たり	0.09	0.12	0.15	0.09	0.09	0.09	-
咽頭結膜熱	罹患数	52	8	5	8	12	10	9
	定点当たり	0.26	0.24	0.15	0.24	0.36	0.30	0.27
A群溶血性レンサ球菌咽頭炎	罹患数	457	98	91	74	81	56	57
	定点当たり	2.31	2.97	2.76	2.24	2.45	1.70	1.73
感染性胃腸炎	罹患数	1,438	246	272	288	227	180	225
	定点当たり	7.26	7.45	8.24	8.73	6.88	5.45	6.82
水痘	罹患数	243	55	34	42	34	33	45
	定点当たり	1.23	1.67	1.03	1.27	1.03	1.00	1.36
手足口病	罹患数	276	23	13	45	35	56	104
	定点当たり	1.39	0.70	0.39	1.36	1.06	1.70	3.15
伝染性紅斑	罹患数	59	15	11	9	5	13	6
	定点当たり	0.30	0.45	0.33	0.27	0.15	0.39	0.18
突発性発疹	罹患数	188	26	31	33	26	34	38
	定点当たり	0.95	0.79	0.94	1.00	0.79	1.03	1.15
百日咳	罹患数	2	-	-	1	-	1	-
	定点当たり	0.01	-	-	0.03	-	0.03	-
ヘルパンギーナ	罹患数	122	6	2	11	15	22	66
	定点当たり	0.62	0.18	0.06	0.33	0.45	0.67	2.00
流行性耳下腺炎	罹患数	22	5	4	2	2	6	3
	定点当たり	0.11	0.15	0.12	0.06	0.06	0.18	0.09
急性出血性結膜炎	罹患数	-	-	-	-	-	-	-
	定点当たり	-	-	-	-	-	-	-
流行性角結膜炎	罹患数	37	4	6	8	5	8	6
	定点当たり	1.03	0.67	1.00	1.33	0.83	1.33	1.00
細菌性髄膜炎	罹患数	-	-	-	-	-	-	-
	定点当たり	-	-	-	-	-	-	-
無菌性髄膜炎	罹患数	1	-	-	-	-	-	1
	定点当たり	0.08	-	-	-	-	-	0.50
マイコプラズマ肺炎	罹患数	-	-	-	-	-	-	-
	定点当たり	-	-	-	-	-	-	-
クラミジア肺炎（オウム病は除く）	罹患数	-	-	-	-	-	-	-
	定点当たり	-	-	-	-	-	-	-
インフルエンザ（入院サーベイランス）	罹患数	-	-	-	-	-	-	-
	定点当たり	-	-	-	-	-	-	-

出席停止報告数(保育園)

平成25年6月28日  
川崎市感染症情報センター

[平成25年4月分]

区名	対象数	年齢	百日咳	インフルエンザ 様疾患	麻疹	流行性 耳下腺炎	水痘	風疹	流行性 角結膜炎	急性出血性 結膜炎	咽頭 結膜熱	髄膜炎菌性 髄膜炎	その他	合計
川崎	26	1歳未満	- (-)	1 (-)	- (-)	- (-)	2 (1)	- (-)	2 (-)	- (-)	- (-)	-	2 (6)	7 (7)
	/	1~4歳	- (-)	6 (38)	- (-)	- (4)	22 (22)	3 (-)	- (-)	- (-)	- (-)	-	29 (31)	60 (95)
	31	5歳以上	- (-)	3 (6)	- (-)	1 (-)	- (3)	1 (-)	- (-)	- (-)	- (-)	-	21 (5)	26 (14)
幸	21	1歳未満	- (-)	- (5)	- (-)	- (-)	- (-)	1 (-)	- (-)	- (-)	- (1)	-	3 (7)	4 (13)
	/	1~4歳	- (-)	10 (26)	- (-)	1 (-)	15 (14)	3 (-)	1 (-)	- (-)	1 (1)	-	5 (13)	36 (54)
	25	5歳以上	- (-)	- (8)	- (-)	- (1)	- (-)	- (-)	- (-)	- (-)	- (1)	-	6 (-)	6 (10)
中原	38	1歳未満	- (-)	- (1)	- (-)	- (-)	1 (2)	- (-)	- (-)	- (-)	- (-)	-	5 (20)	6 (23)
	/	1~4歳	- (-)	14 (35)	- (-)	1 (-)	3 (13)	1 (-)	- (1)	- (-)	- (1)	-	50 (30)	69 (80)
	52	5歳以上	- (-)	- (3)	- (-)	- (1)	- (-)	- (-)	- (-)	- (-)	- (-)	-	5 (2)	5 (6)
高津	24	1歳未満	- (-)	1 (2)	- (-)	- (-)	- (2)	- (-)	- (-)	- (-)	- (1)	-	3 (22)	4 (27)
	/	1~4歳	- (-)	11 (77)	- (-)	1 (1)	2 (15)	- (-)	3 (-)	- (-)	1 (7)	-	43 (83)	61 (183)
	37	5歳以上	- (-)	5 (39)	- (-)	- (-)	1 (2)	- (-)	- (-)	- (-)	- (-)	-	7 (6)	13 (47)
宮前	19	1歳未満	- (-)	- (-)	- (-)	- (-)	- (-)	- (-)	- (-)	- (-)	2 (1)	-	6 (11)	8 (12)
	/	1~4歳	- (-)	5 (41)	- (-)	- (1)	3 (3)	- (-)	2 (1)	- (-)	8 (2)	-	31 (86)	49 (134)
	26	5歳以上	- (-)	1 (13)	- (-)	- (-)	- (1)	- (-)	- (-)	- (-)	1 (-)	-	14 (11)	16 (25)
多摩	29	1歳未満	- (-)	- (2)	- (-)	- (-)	1 (3)	- (-)	- (-)	- (-)	- (-)	-	7 (11)	8 (16)
	/	1~4歳	- (-)	21 (29)	- (-)	2 (-)	38 (50)	- (-)	- (-)	- (-)	3 (-)	-	24 (34)	88 (113)
	34	5歳以上	- (-)	2 (14)	- (-)	1 (-)	4 (5)	- (-)	- (-)	- (-)	- (-)	-	7 (9)	14 (28)
麻生	14	1歳未満	- (-)	- (3)	- (-)	- (-)	- (-)	- (-)	- (-)	- (-)	- (-)	-	4 (5)	4 (8)
	/	1~4歳	- (-)	12 (59)	- (-)	2 (-)	13 (10)	- (-)	1 (1)	- (-)	1 (1)	-	15 (57)	44 (128)
	18	5歳以上	- (-)	8 (20)	- (-)	3 (-)	1 (-)	- (-)	- (-)	- (-)	- (-)	-	2 (8)	14 (28)
合計	171	1歳未満	- (-)	2 (13)	- (-)	- (-)	4 (8)	1 (-)	2 (-)	- (-)	2 (3)	-	30 (82)	41 (106)
	/	1~4歳	- (-)	79 (305)	- (-)	7 (6)	96 (127)	7 (-)	7 (3)	- (-)	14 (12)	-	197 (334)	407 (787)
	223	5歳以上	- (-)	19 (103)	- (-)	5 (2)	6 (11)	1 (-)	- (-)	- (-)	1 (1)	-	62 (41)	94 (158)
		計	- (-)	100 (421)	- (-)	12 (8)	106 (146)	9 (-)	9 (3)	- (-)	17 (16)	-	289 (457)	542 (1,051)

( )内は昨年同期

出席停止報告数(小学校)

平成25年6月28日  
川崎市感染症情報センター

[平成25年4月分]

区名	届出数 対象数	学年別	百日咳	インフルエンザ 様疾患	麻疹	流行性 耳下腺炎	水痘	風しん	流行性 角結膜炎	急性出血性 結膜炎	咽頭 結膜熱	髄膜炎菌性 髄膜炎	その他	合計
川崎	20	1~2年	- (-)	28 (36)	- (-)	2 (-)	18 (4)	1 (-)	1 (-)	- (-)	- (-)	-	22 (14)	72 (54)
	/	3~4年	- (-)	39 (24)	- (-)	- (1)	5 (3)	- (-)	- (-)	- (-)	- (-)	-	10 (6)	54 (34)
	20	5~6年	- (-)	17 (26)	- (-)	2 (-)	1 (-)	- (-)	2 (-)	- (-)	- (-)	-	7 (5)	29 (31)
幸	13	1~2年	- (-)	1 (46)	- (-)	2 (6)	2 (6)	- (-)	- (-)	- (-)	- (-)	-	7 (2)	12 (60)
	/	3~4年	- (-)	1 (32)	- (-)	1 (1)	3 (2)	- (-)	- (-)	- (-)	- (-)	-	3 (2)	8 (37)
	13	5~6年	- (-)	- (12)	- (-)	2 (1)	1 (-)	1 (-)	- (-)	- (-)	1 (-)	-	1 (-)	6 (13)
中原	18	1~2年	- (-)	- (26)	- (-)	4 (1)	14 (8)	- (-)	- (1)	- (-)	- (-)	-	19 (16)	37 (52)
	/	3~4年	- (-)	2 (18)	- (-)	2 (-)	4 (7)	- (-)	- (-)	- (-)	- (-)	-	14 (4)	22 (29)
	18	5~6年	- (-)	2 (16)	- (-)	- (-)	3 (-)	1 (-)	- (-)	- (-)	- (-)	-	7 (1)	13 (17)
高津	15	1~2年	- (-)	5 (22)	- (-)	- (1)	4 (3)	- (-)	- (-)	- (-)	- (-)	-	52 (10)	61 (36)
	/	3~4年	- (-)	5 (12)	- (-)	- (2)	4 (3)	- (-)	1 (1)	- (-)	- (-)	-	26 (12)	36 (30)
	15	5~6年	- (-)	- (15)	- (-)	- (-)	- (-)	- (-)	- (1)	- (-)	- (-)	-	11 (4)	11 (20)
宮前	17	1~2年	- (-)	10 (80)	- (-)	3 (-)	15 (13)	1 (-)	1 (-)	- (-)	- (-)	-	24 (10)	54 (103)
	/	3~4年	- (-)	43 (24)	- (-)	- (1)	5 (-)	- (-)	1 (1)	- (-)	1 (-)	-	12 (15)	62 (41)
	17	5~6年	- (-)	14 (17)	- (-)	- (1)	2 (-)	- (-)	- (1)	- (-)	1 (-)	-	9 (9)	26 (28)
多摩	14	1~2年	- (-)	9 (31)	- (-)	1 (3)	4 (3)	- (-)	- (-)	- (-)	- (-)	-	28 (15)	42 (52)
	/	3~4年	- (-)	6 (17)	- (-)	4 (10)	5 (7)	- (-)	- (-)	- (-)	- (-)	-	16 (8)	31 (42)
	14	5~6年	- (-)	1 (35)	- (-)	1 (4)	2 (2)	- (-)	- (-)	- (-)	- (-)	-	7 (9)	11 (50)
麻生	16	1~2年	- (-)	9 (22)	- (-)	- (1)	14 (1)	- (-)	- (-)	- (-)	- (-)	-	6 (6)	29 (30)
	/	3~4年	- (-)	7 (16)	- (-)	- (5)	5 (3)	- (-)	- (-)	- (-)	- (-)	-	5 (6)	17 (30)
	16	5~6年	- (-)	5 (13)	- (-)	- (-)	3 (1)	- (-)	- (-)	- (-)	- (-)	-	2 (3)	10 (17)
合計	113	1~2年	- (-)	62 (263)	- (-)	12 (12)	71 (38)	2 (-)	2 (1)	- (-)	- (-)	-	158 (73)	307 (387)
	/	3~4年	- (-)	103 (143)	- (-)	7 (20)	31 (25)	- (-)	2 (2)	- (-)	1 (-)	-	86 (53)	230 (243)
	113	5~6年	- (-)	39 (134)	- (-)	5 (6)	12 (3)	2 (-)	2 (2)	- (-)	2 (-)	-	44 (31)	106 (176)
		計	- (-)	204 (540)	- (-)	24 (38)	114 (66)	4 (-)	6 (5)	- (-)	3 (-)	-	288 (157)	643 (806)

( )内は昨年同期

出席停止報告数(中学校)

平成25年6月28日  
川崎市感染症情報センター

[平成25年4月分]

区名	届出数 対象数	百日咳	インフルエンザ 様疾患	麻しん	流行性 耳下腺炎	水痘	風しん	流行性 角結膜炎	急性出血 性結膜炎	咽頭 結膜熱	髄膜炎菌性 髄膜炎	その他	合計
川崎	10 ／ 10	- (-)	1 (39)	- (-)	1 (-)	2 (2)	- (-)	- (-)	- (-)	- (-)	-	3 (1)	7 (42)
幸	5 ／ 5	- (-)	2 (20)	- (-)	1 (-)	2 (-)	- (-)	- (-)	- (-)	- (-)	-	3 (3)	8 (23)
中原	8 ／ 8	- (-)	10 (3)	- (-)	- (-)	- (-)	- (-)	- (1)	- (-)	- (-)	-	- (1)	10 (5)
高津	5 ／ 5	- (-)	10 (4)	- (-)	- (2)	2 (-)	- (-)	- (-)	- (-)	- (-)	-	1 (1)	13 (7)
宮前	8 ／ 8	- (-)	12 (53)	- (-)	2 (-)	2 (-)	- (-)	- (-)	- (-)	- (-)	-	2 (4)	18 (57)
多摩	7 ／ 7	- (-)	- (40)	- (-)	- (2)	- (3)	1 (-)	- (-)	- (-)	- (-)	-	4 (-)	5 (45)
麻生	8 ／ 8	- (-)	1 (4)	- (-)	1 (-)	- (-)	- (-)	- (-)	- (-)	- (-)	-	- (1)	2 (5)
合計	51 ／ 51	- (-)	36 (163)	- (-)	5 (4)	8 (5)	1 (-)	- (1)	- (-)	- (-)	-	13 (11)	63 (184)

( )内は昨年同期