

感 染 症 週 報 [市内週報 平成25年第32週]

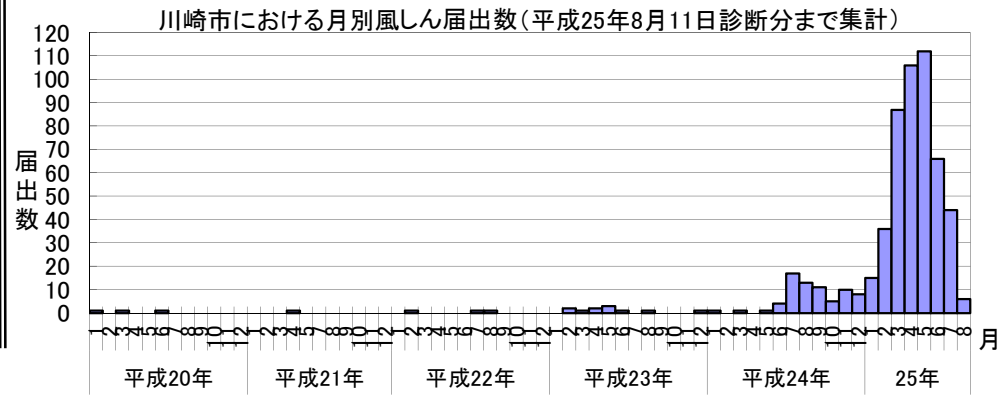
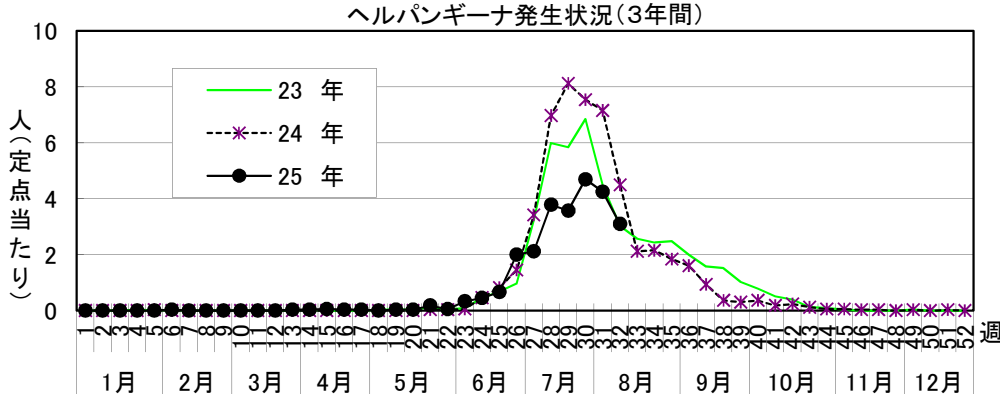
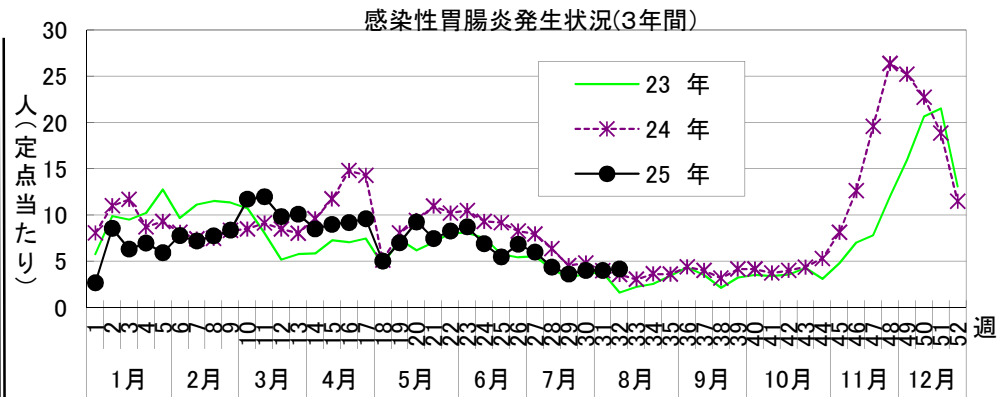
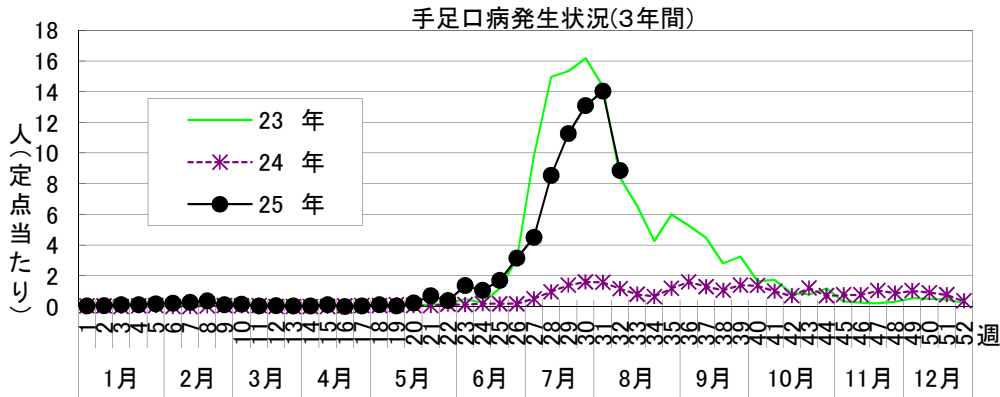
感染症発生動向調査

平成25年8月13日

平成25年第32週感染症発生状況【川崎市内】

平成25年8月5日～8月11日

5類感染症(定点把握疾患)等	全数把握疾患	届 出	累計(平成25年第1週以降)
<p>第32週で定点当たり報告数の多かった疾病は、1)手足口病 2)感染性胃腸炎 3)ヘルパンギーナ でした。</p> <p>手足口病は定点当たり8.87人と前週(13.61)より患者報告数は減少しましたが、流行発生警報基準値(定点当たり5人)を超え、例年よりかなり高いレベルで推移しています。</p> <p>感染性胃腸炎は定点当たり4.17人と前週(3.88)より報告数は増加し、例年より高いレベルで推移しています。</p> <p>腸管出血性大腸菌感染症の届出はありませんでしたが、全国的に、5月下旬以降届出数は増加傾向にあるため、引き続き発生動向に注意が必要です。</p>	1類感染症	なし	なし
	2類感染症	結核 2件	結核 214件
	3類感染症	腸チフス 1件	腸管出血性大腸菌感染症 19件(O157 15件、O111 3件、O103 1件)、腸チフス 1件、パラチフス 2件
	4類感染症	レジオネラ症 1件(肺炎型)	A型肝炎 4件、チクングニア熱 1件、デング熱 1件 マラリア 1件(三日熱)、レジオネラ症 5件(肺炎型)
	5類感染症	アメーバ赤痢 2件 ウイルス性肝炎 1件(B型) 風しん 3件(検査診断例2件、 臨床診断例1件)	アメーバ赤痢 15件、ウイルス性肝炎 8件(B型7件、C型1件) 急性脳炎 4件、クロイツフェルト・ヤコブ病 2件(孤発性、遺伝性) 劇症型溶血性レンサ球菌感染症 7件 後天性免疫不全症候群 8件、ジアルジア症 1件、梅毒 13件 侵襲性インフルエンザ菌感染症 1件、侵襲性肺炎球菌感染症 11件 風しん 472件(臨床診断例113件、検査診断例359件) 麻しん 4件(臨床診断例2件、修飾麻しん1件、検査診断例1件) 髄膜炎菌性髄膜炎 1件



罹患数・定点当たり罹患数、疾病、週別

集計対象:平成25年32週

集計日:平成25年8月13日

川崎市 男女合計		合計	5週前	4週前	3週前	2週前	1週前	今週
インフルエンザ	罹患数	2	-	2	-	-	-	-
	定点当たり	0.01	-	0.04	-	-	-	-
R S ウイルス感染症	罹患数	39	5	7	9	3	4	11
	定点当たり	0.20	0.15	0.21	0.27	0.09	0.12	0.37
咽頭結膜熱	罹患数	38	6	9	6	3	10	4
	定点当たり	0.19	0.18	0.27	0.18	0.09	0.30	0.13
A群溶血性レンサ球菌咽頭炎	罹患数	216	52	45	46	32	20	21
	定点当たり	1.10	1.58	1.36	1.39	0.97	0.61	0.70
感染性胃腸炎	罹患数	845	197	144	119	132	128	125
	定点当たり	4.33	5.97	4.36	3.61	4.00	3.88	4.17
水痘	罹患数	130	27	32	23	18	18	12
	定点当たり	0.66	0.82	0.97	0.70	0.55	0.55	0.40
手足口病	罹患数	1,950	149	282	372	432	449	266
	定点当たり	9.98	4.52	8.55	11.27	13.09	13.61	8.87
伝染性紅斑	罹患数	31	10	9	4	2	5	1
	定点当たり	0.16	0.30	0.27	0.12	0.06	0.16	0.03
突発性発疹	罹患数	158	28	29	24	35	25	17
	定点当たり	0.81	0.85	0.88	0.73	1.06	0.76	0.57
百日咳	罹患数	1	1	-	-	-	-	-
	定点当たり	0.01	0.03	-	-	-	-	-
ヘルパンギーナ	罹患数	697	70	125	118	155	136	93
	定点当たり	3.57	2.12	3.79	3.58	4.70	4.12	3.10
流行性耳下腺炎	罹患数	20	5	5	5	1	2	2
	定点当たり	0.10	0.15	0.15	0.15	0.03	0.06	0.07
急性出血性結膜炎	罹患数	1	-	-	-	-	1	-
	定点当たり	0.03	-	-	-	-	0.17	-
流行性角結膜炎	罹患数	23	4	2	4	5	6	2
	定点当たり	0.67	0.67	0.33	0.80	0.83	1.00	0.40
細菌性髄膜炎	罹患数	-	-	-	-	-	-	-
	定点当たり	-	-	-	-	-	-	-
無菌性髄膜炎	罹患数	4	-	2	-	-	1	1
	定点当たり	0.33	-	1.00	-	-	0.50	0.50
マイコプラズマ肺炎	罹患数	2	-	-	-	1	1	-
	定点当たり	0.17	-	-	-	0.50	0.50	-
クラミジア肺炎 (オウム病は除く)	罹患数	-	-	-	-	-	-	-
	定点当たり	-	-	-	-	-	-	-
インフルエンザ (入院サーベイランス)	罹患数	-	-	-	-	-	-	-
	定点当たり	-	-	-	-	-	-	-

罹患数・定点当り罹患数、性、疾病、保健所別

集計対象:平成25年7月

集計日:平成25年8月9日

川崎市 男女合計	メチシリン耐性黄色ブドウ球菌感染症		ペニシリン耐性肺炎球菌感染症		薬剤耐性緑膿菌感染症		薬剤耐性アシネトバクター感染症	
	罹患数	定点当り	罹患数	定点当り	罹患数	定点当り	罹患数	定点当り
総数	3	1.5	3	1.50	-	-	-	-
川崎	1	1.00	-	-	-	-	-	-
宮前	2	2.00	3	3.00	-	-	-	-

川崎市 男合計	メチシリン耐性黄色ブドウ球菌感染症		ペニシリン耐性肺炎球菌感染症		薬剤耐性緑膿菌感染症		薬剤耐性アシネトバクター感染症	
	罹患数	定点当り	罹患数	定点当り	罹患数	定点当り	罹患数	定点当り
総数	1	0.5	3	1.50	-	-	-	-
川崎	1	1.00	-	-	-	-	-	-
宮前	-	-	3	3.00	-	-	-	-

川崎市 女合計	メチシリン耐性黄色ブドウ球菌感染症		ペニシリン耐性肺炎球菌感染症		薬剤耐性緑膿菌感染症		薬剤耐性アシネトバクター感染症	
	罹患数	定点当り	罹患数	定点当り	罹患数	定点当り	罹患数	定点当り
総数	2	1.0	-	-	-	-	-	-
川崎	-	-	-	-	-	-	-	-
宮前	2	2.00	-	-	-	-	-	-

