

感 染 症 週 報 [市内週報 平成25年第34週]

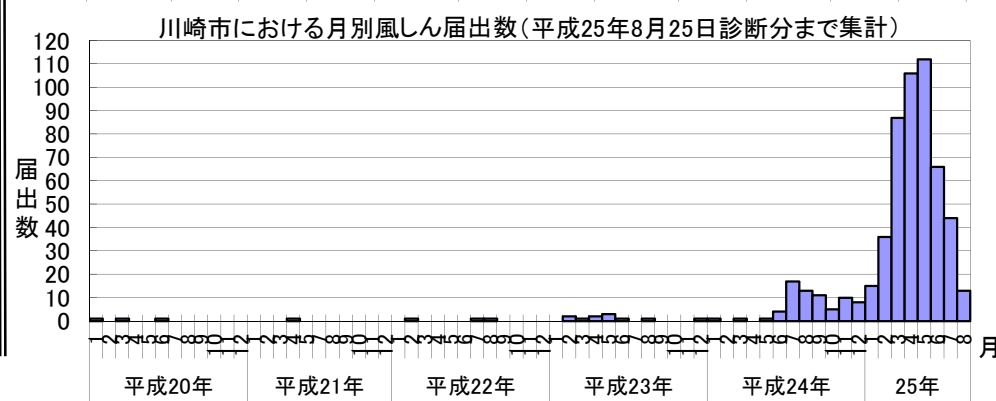
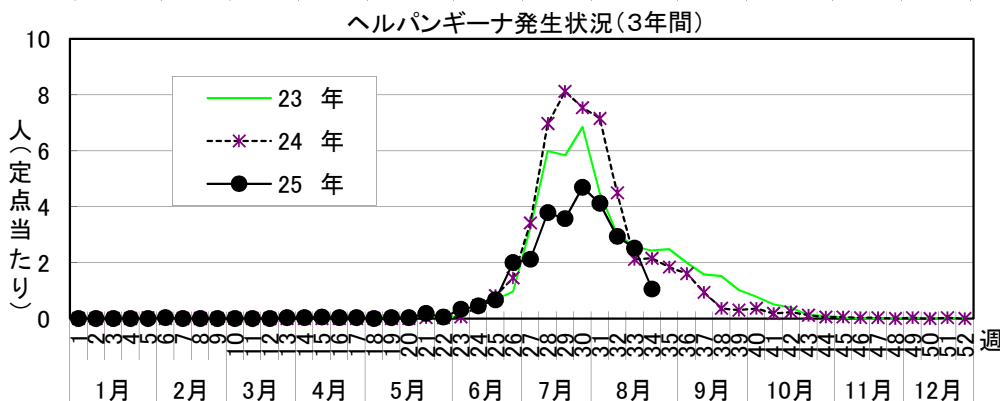
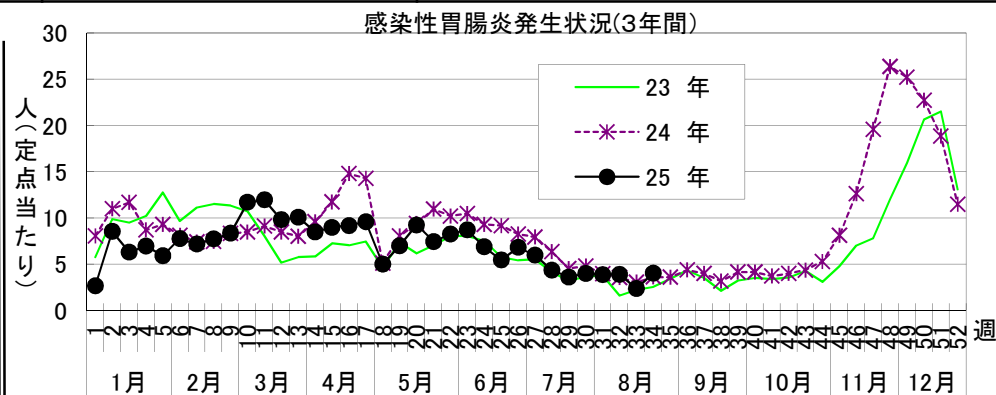
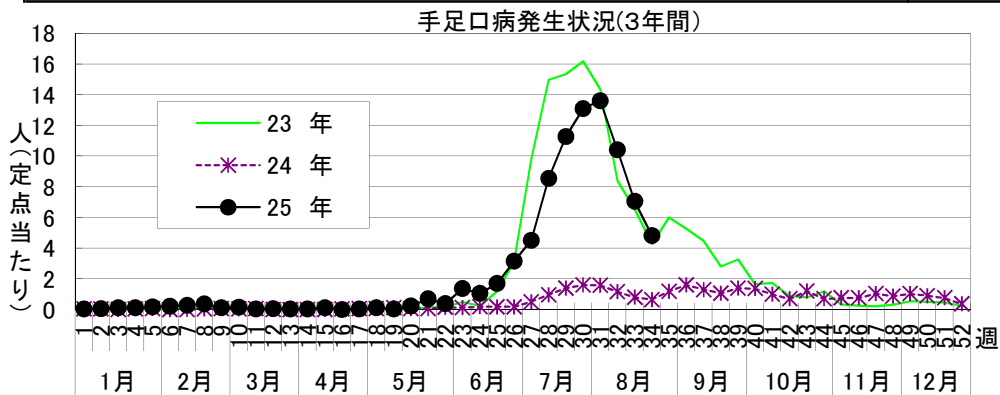
感染症発生動向調査

平成25年8月27日

平成25年第34週感染症発生状況【川崎市内】

平成25年8月19日～8月25日

5類感染症(定点把握疾患)等	全数把握疾患	届 出	累計(平成25年第1週以降)
<p>第34週で定点当たり報告数の多かった疾病は、1)手足口病 2)感染性胃腸炎 3)ヘルパンギーナ でした。</p> <p>手足口病は定点当たり4.81人と前週(7.05)より患者報告数は減少しましたが、例年よりかなり高いレベルで推移しています。</p> <p>感染性胃腸炎は定点当たり4.03人と前週(2.38)より報告数は増加し、例年より高いレベルで推移しています。</p> <p>腸管出血性大腸菌感染症の届出が7件ありました。引き続き発生動向に注意が必要です。</p>	1類感染症	なし	なし
	2類感染症	結核 3件	結核 224件
	3類感染症	腸管出血性大腸菌感染症 7件(O145)	腸管出血性大腸菌感染症 27件(O157 15件、O111 3件、O103 1件、O145 8件)、腸チフス 1件、パラチフス 2件
	4類感染症	なし	A型肝炎 4件、チクングニア熱 1件、デング熱 1件 マラリア 1件(三日熱)、レジオネラ症 5件(肺炎型)
	5類感染症	後天性免疫不全症候群 1件 梅毒 1件 風しん 2件(検査診断例) 麻しん 1件(検査診断例)	アメバ赤痢 16件、ウイルス性肝炎 8件(B型7件、C型1件) 急性脳炎 4件、クイツェルト・ヤコブ病 2件(孤発性、遺伝性) 劇症型溶血性レンサ球菌感染症 8件 後天性免疫不全症候群 9件、ジアルジア症 1件、梅毒 15件 侵襲性インフルエンザ菌感染症 1件、侵襲性肺炎球菌感染症 11件 風しん 479件(臨床診断例114件、検査診断例365件) 麻しん 6件(臨床診断例2件、修飾麻しん1件、検査診断例3件) 髄膜炎菌性髄膜炎 1件



罹患数・定点当たり罹患数、疾病、週別
集計対象：平成25年34週

集計日：平成25年8月27日

川崎市 男女合計		合計	5週前	4週前	3週前	2週前	1週前	今週
インフルエンザ	罹患数	-	-	-	-	-	-	-
	定点当たり	-	-	-	-	-	-	-
R S ウイルス感染症	罹患数	43	9	3	4	11	8	8
	定点当たり	0.24	0.27	0.09	0.12	0.34	0.38	0.25
咽頭結膜熱	罹患数	30	6	3	10	5	3	3
	定点当たり	0.16	0.18	0.09	0.30	0.16	0.14	0.09
A群溶血性レンサ球菌咽頭炎	罹患数	137	46	32	20	21	8	10
	定点当たり	0.72	1.39	0.97	0.61	0.66	0.38	0.31
感染性胃腸炎	罹患数	683	119	132	128	125	50	129
	定点当たり	3.63	3.61	4.00	3.88	3.91	2.38	4.03
水痘	罹患数	90	23	18	18	15	2	14
	定点当たり	0.47	0.70	0.55	0.55	0.47	0.10	0.44
手足口病	罹患数	1,888	372	432	449	333	148	154
	定点当たり	10.04	11.27	13.09	13.61	10.41	7.05	4.81
伝染性紅斑	罹患数	32	4	2	5	3	10	8
	定点当たり	0.19	0.12	0.06	0.16	0.09	0.48	0.25
突発性発疹	罹患数	140	24	35	25	17	12	27
	定点当たり	0.75	0.73	1.06	0.76	0.53	0.57	0.84
百日咳	罹患数	-	-	-	-	-	-	-
	定点当たり	-	-	-	-	-	-	-
ヘルパンギーナ	罹患数	590	118	155	136	94	53	34
	定点当たり	3.15	3.58	4.70	4.12	2.94	2.52	1.06
流行性耳下腺炎	罹患数	14	5	1	2	2	2	2
	定点当たり	0.08	0.15	0.03	0.06	0.06	0.10	0.06
急性出血性結膜炎	罹患数	1	-	-	1	-	-	-
	定点当たり	0.03	-	-	0.17	-	-	-
流行性角結膜炎	罹患数	21	4	5	6	2	2	2
	定点当たり	0.66	0.80	0.83	1.00	0.40	0.50	0.40
細菌性髄膜炎	罹患数	-	-	-	-	-	-	-
	定点当たり	-	-	-	-	-	-	-
無菌性髄膜炎	罹患数	4	-	-	1	1	1	1
	定点当たり	0.33	-	-	0.50	0.50	0.50	0.50
マイコプラズマ肺炎	罹患数	3	-	1	1	1	-	-
	定点当たり	0.25	-	0.50	0.50	0.50	-	-
クラミジア肺炎（オウム病は除く）	罹患数	-	-	-	-	-	-	-
	定点当たり	-	-	-	-	-	-	-
インフルエンザ（入院サーベイランス）	罹患数	-	-	-	-	-	-	-
	定点当たり	-	-	-	-	-	-	-

出席停止報告数(保育園)

平成25年8月27日
川崎市感染症情報センター

[平成25年6月分]

区名	対象数	年齢	百日咳	インフルエンザ [*] 様疾患	麻疹	流行性耳下腺炎	水痘	風疹	流行性角結膜炎	急性出血性結膜炎	咽頭結膜熱	その他	合計
川崎	30	1歳未満	- (-)	- (-)	- (-)	- (-)	- (-)	- (-)	- (-)	- (-)	- (4)	14 (12)	14 (16)
	/	1~4歳	- (-)	- (-)	- (-)	- (1)	6 (19)	2 (-)	1 (1)	- (-)	3 (4)	28 (42)	40 (67)
	31	5歳以上	- (-)	- (-)	- (-)	- (-)	1 (4)	- (-)	- (-)	- (-)	- (1)	10 (18)	11 (23)
幸	23	1歳未満	- (-)	- (-)	- (-)	- (-)	5 (2)	- (-)	- (-)	- (-)	5 (3)	21 (1)	31 (6)
	/	1~4歳	- (-)	1 (-)	- (-)	1 (13)	21 (8)	- (-)	- (6)	- (-)	1 (4)	28 (16)	52 (47)
	25	5歳以上	- (-)	- (-)	- (-)	- (5)	4 (-)	- (-)	- (-)	- (-)	- (-)	- (7)	4 (12)
中原	40	1歳未満	- (-)	- (-)	- (-)	- (-)	4 (1)	- (-)	1 (-)	- (-)	1 (1)	5 (8)	11 (10)
	/	1~4歳	- (-)	- (-)	- (-)	1 (4)	15 (10)	- (-)	1 (1)	- (-)	3 (7)	50 (49)	70 (71)
	52	5歳以上	- (-)	- (-)	- (-)	1 (-)	3 (5)	- (-)	- (-)	- (-)	- (1)	9 (4)	13 (10)
高津	28	1歳未満	- (-)	- (-)	- (-)	- (-)	3 (3)	- (-)	- (-)	- (-)	2 (3)	10 (16)	15 (22)
	/	1~4歳	- (-)	- (-)	- (-)	- (4)	28 (12)	1 (-)	2 (1)	- (-)	1 (14)	30 (35)	62 (66)
	37	5歳以上	- (1)	- (-)	- (-)	- (1)	7 (-)	- (-)	- (-)	- (-)	- (1)	4 (4)	11 (7)
宮前	20	1歳未満	- (-)	- (-)	- (-)	- (-)	5 (-)	- (-)	- (2)	- (-)	5 (7)	7 (3)	17 (12)
	/	1~4歳	- (-)	- (-)	- (-)	- (-)	27 (8)	- (-)	- (5)	- (-)	11 (6)	30 (25)	68 (44)
	26	5歳以上	- (-)	- (-)	- (-)	- (1)	3 (-)	- (-)	- (1)	- (-)	- (-)	4 (8)	7 (10)
多摩	30	1歳未満	- (-)	- (-)	- (-)	- (-)	3 (3)	- (-)	- (-)	- (-)	7 (-)	8 (10)	18 (13)
	/	1~4歳	- (-)	3 (-)	- (-)	2 (-)	19 (7)	- (-)	2 (3)	- (-)	8 (1)	39 (50)	73 (61)
	34	5歳以上	- (-)	- (-)	- (-)	- (-)	3 (-)	- (-)	- (-)	- (-)	1 (1)	2 (7)	6 (8)
麻生	16	1歳未満	- (-)	- (-)	- (-)	- (-)	- (-)	- (-)	- (-)	- (-)	2 (1)	4 (5)	6 (6)
	/	1~4歳	- (-)	- (-)	- (-)	1 (1)	2 (9)	- (-)	2 (1)	- (-)	1 (3)	43 (21)	49 (35)
	18	5歳以上	- (-)	- (-)	- (-)	- (-)	- (-)	- (-)	- (-)	- (-)	- (-)	- (6)	- (6)
合計	187	1歳未満	- (-)	- (-)	- (-)	- (-)	20 (9)	- (-)	1 (2)	- (-)	22 (19)	69 (55)	112 (85)
	/	1~4歳	- (-)	4 (-)	- (-)	5 (23)	118 (73)	3 (-)	8 (18)	- (-)	28 (39)	248 (238)	414 (391)
	223	5歳以上	- (1)	- (-)	- (-)	1 (7)	21 (9)	- (-)	- (1)	- (-)	1 (4)	29 (54)	52 (76)
		計	- (1)	4 (-)	- (-)	6 (30)	159 (91)	3 (-)	9 (21)	- (-)	51 (62)	346 (347)	578 (552)

()内は昨年同期

出席停止報告数(小学校)

平成25年8月26日
川崎市感染症情報センター

[平成25年6月分]

区名	届出数 対象数	学年別	百日咳	インフルエンザ様 疾患	麻疹	流行性 耳下腺炎	水痘	風疹	流行性 角結膜炎	急性出血性 結膜炎	咽頭 結膜熱	その他	合計
川崎	20	1~2年	- (-)	1 (-)	- (-)	3 (1)	35 (5)	1 (-)	- (-)	- (-)	- (-)	47 (48)	87 (54)
	/	3~4年	- (-)	1 (-)	- (-)	1 (-)	3 (1)	- (-)	1 (-)	- (-)	1 (-)	15 (27)	22 (28)
	20	5~6年	- (-)	- (-)	- (-)	- (3)	5 (1)	- (-)	- (-)	- (-)	- (-)	22 (8)	27 (12)
幸	13	1~2年	- (-)	- (-)	- (-)	- (2)	3 (2)	1 (-)	- (1)	- (-)	- (3)	6 (20)	10 (28)
	/	3~4年	- (-)	1 (-)	- (-)	- (3)	2 (4)	- (-)	- (-)	- (-)	1 (6)	3 (12)	7 (25)
	13	5~6年	- (-)	- (-)	- (-)	- (2)	2 (1)	- (-)	- (-)	- (-)	- (-)	2 (5)	4 (8)
中原	18	1~2年	- (-)	- (-)	- (-)	3 (14)	8 (8)	- (-)	1 (3)	- (-)	- (2)	22 (28)	34 (55)
	/	3~4年	- (-)	- (-)	- (-)	- (8)	8 (4)	- (-)	- (2)	- (-)	- (1)	11 (8)	19 (23)
	18	5~6年	- (-)	- (-)	- (-)	4 (3)	- (1)	- (-)	- (-)	- (-)	- (1)	3 (10)	7 (15)
高津	15	1~2年	- (-)	- (-)	- (-)	- (2)	1 (8)	- (-)	3 (4)	- (1)	1 (6)	28 (28)	33 (49)
	/	3~4年	- (-)	- (-)	- (-)	2 (2)	3 (4)	- (-)	1 (1)	- (1)	- (-)	13 (17)	19 (25)
	15	5~6年	- (-)	- (-)	- (-)	2 (-)	1 (2)	- (-)	- (-)	- (-)	- (1)	8 (11)	11 (14)
宮前	17	1~2年	- (1)	1 (2)	- (-)	2 (7)	8 (64)	- (1)	2 (3)	- (-)	7 (2)	47 (53)	67 (133)
	/	3~4年	- (-)	3 (-)	- (-)	1 (-)	10 (17)	- (-)	- (2)	- (-)	1 (-)	31 (21)	46 (40)
	17	5~6年	- (-)	1 (1)	- (-)	3 (-)	5 (8)	2 (-)	3 (2)	- (-)	- (-)	17 (6)	31 (17)
多摩	14	1~2年	- (-)	2 (-)	- (-)	1 (2)	11 (14)	- (-)	- (-)	- (-)	3 (1)	28 (58)	45 (75)
	/	3~4年	- (-)	2 (-)	- (-)	1 (6)	2 (11)	- (-)	2 (-)	- (-)	- (-)	14 (34)	21 (51)
	14	5~6年	- (-)	- (-)	- (-)	4 (-)	1 (-)	- (-)	- (-)	- (-)	- (-)	9 (11)	14 (11)
麻生	16	1~2年	- (-)	3 (-)	- (-)	6 (4)	21 (11)	- (-)	1 (1)	- (-)	- (2)	21 (23)	52 (41)
	/	3~4年	- (-)	2 (-)	- (-)	1 (3)	3 (3)	- (-)	- (-)	- (-)	- (1)	8 (8)	14 (15)
	16	5~6年	- (-)	4 (-)	- (-)	3 (2)	- (1)	- (-)	- (2)	- (-)	- (-)	4 (8)	11 (13)
合計	113	1~2年	- (1)	7 (2)	- (-)	15 (32)	87 (112)	2 (1)	7 (12)	- (1)	11 (16)	199 (258)	328 (435)
	/	3~4年	- (-)	9 (-)	- (-)	6 (22)	31 (44)	- (-)	4 (5)	- (1)	3 (8)	95 (127)	148 (207)
	113	5~6年	- (-)	5 (1)	- (-)	16 (10)	14 (14)	2 (-)	3 (4)	- (-)	- (2)	65 (59)	105 (90)
		計	- (1)	21 (3)	- (-)	37 (64)	132 (170)	4 (1)	14 (21)	- (2)	14 (26)	359 (444)	581 (732)

()内は昨年同期

出席停止報告数(中学校)

平成25年8月26日
川崎市感染症情報センター

[平成25年6月分]

区名	届出数 対象数	百日咳	インフルエンザ 様疾患	麻しん	流行性 耳下腺炎	水痘	風しん	流行性 角結膜炎	急性出血 性結膜炎	咽頭 結膜熱	その他	合計
川崎	10 ／ 10	- (-)	- (-)	- (-)	- (-)	2 (-)	- (-)	1 (1)	- (-)	- (-)	3 (5)	6 (6)
幸	5 ／ 5	- (-)	- (-)	- (-)	- (-)	1 (-)	- (-)	- (-)	- (-)	- (-)	2 (3)	3 (3)
中原	8 ／ 8	- (-)	- (-)	- (-)	1 (-)	1 (-)	1 (-)	- (-)	- (-)	- (1)	4 (1)	7 (2)
高津	5 ／ 5	- (-)	1 (-)	- (-)	1 (-)	- (1)	- (-)	- (-)	- (-)	- (-)	1 (2)	3 (3)
宮前	8 ／ 8	- (-)	1 (-)	- (-)	- (1)	- (2)	- (-)	- (2)	- (-)	- (-)	5 (3)	6 (8)
多摩	7 ／ 7	- (-)	- (-)	- (-)	- (-)	- (1)	- (-)	- (-)	- (-)	- (-)	3 (5)	3 (6)
麻生	8 ／ 8	- (-)	5 (-)	- (-)	2 (1)	1 (-)	1 (-)	- (-)	- (-)	- (-)	2 (1)	11 (2)
合計	51 ／ 51	- (-)	7 (-)	- (-)	4 (2)	5 (4)	2 (-)	1 (3)	- (-)	- (1)	20 (20)	39 (30)

()内は昨年同期