

感染症週報〔市内週報 平成25年第36週〕

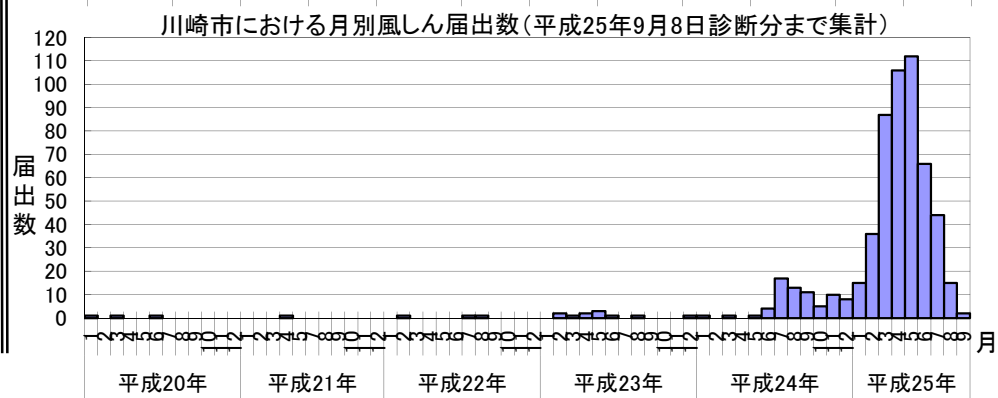
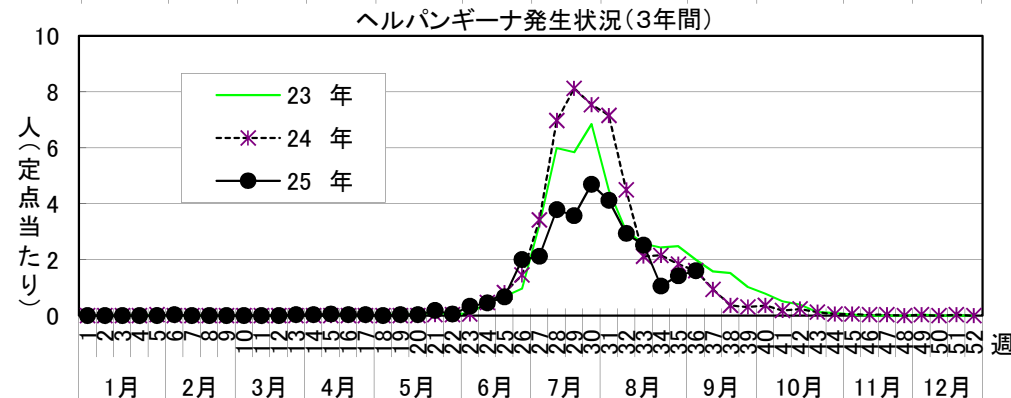
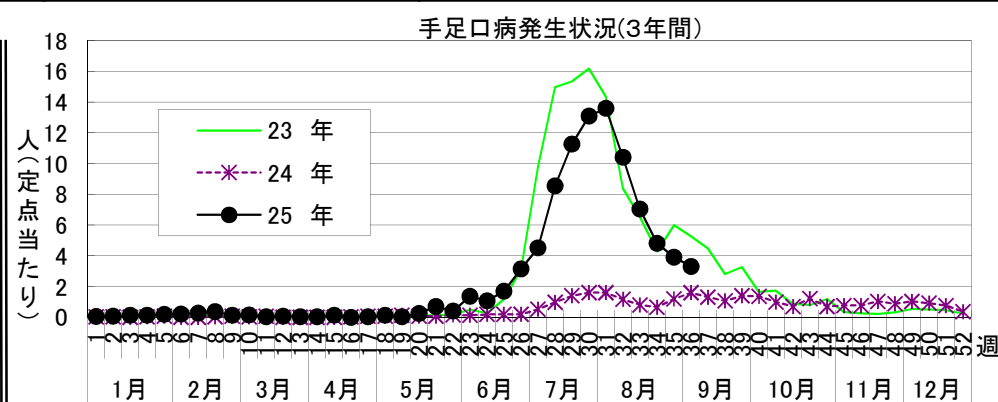
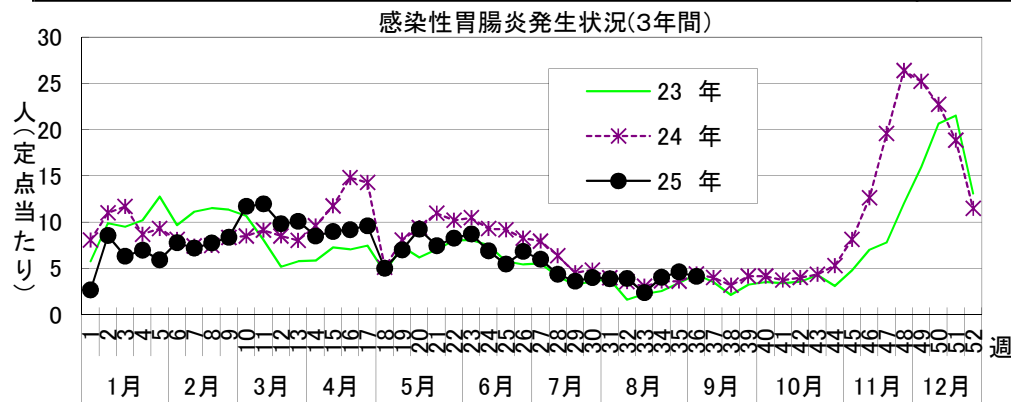
感染症発生動向調査

平成25年9月10日

平成25年第36週感染症発生状況【川崎市内】

平成25年9月2日～9月8日

5類感染症(定点把握疾患)等	全数把握疾患	届 出	累計(平成25年第1週以降)
<p>第36週で定点当たり報告数の多かった疾病は、1) 感染性胃腸炎 2) 手足口病 3) ヘルパンギーナ でした。</p> <p>感染性胃腸炎は定点当たり4.12人と前週(4.61)より患者報告数は減少し、例年よりやや高いレベルで推移しています。</p> <p>手足口病は定点当たり3.30人と前週(3.91)より報告数は減少しましたが、例年より高いレベルで推移しています。</p> <p>ヘルパンギーナは定点当たり1.61人と前週(1.42)より報告数は増加し、例年よりやや高いレベルで推移しています。</p> <p>腸管出血性大腸菌感染症の届出が4件ありました。引き続き発生動向に注意が必要です。</p>	1類感染症	なし	なし
	2類感染症	結核 2件	結核 243件
	3類感染症	腸管出血性大腸菌感染症 4件 (O26 1件、O157 2件、O145 1件)	腸管出血性大腸菌感染症 47件(O157 19件、O111 3件、O103 1件、O145 23件、O26 1件)、腸チフス 1件、パラチフス 2件
	4類感染症	なし	A型肝炎 4件、チクングニア熱 1件、デング熱 2件 マラリア 1件(三日熱)、レジオネラ症 6件(肺炎型)
	5類感染症	急性脳炎 1件、梅毒 1件、風しん 2件(検査診断例)	アメーバ赤痢 17件、ウイルス性肝炎 8件(B型7件、C型1件) 急性脳炎 7件、クロイツフェルト・ヤコブ病 2件(孤発性、遺伝性)、 劇症型溶血性レンサ球菌感染症 8件、 後天性免疫不全症候群 13件、ジアルジア症 2件、梅毒 16件、 侵襲性インフルエンザ菌感染症 1件、侵襲性肺炎球菌感染症 12件、 風しん 483件(臨床診断例114件、検査診断例369件)、 麻しん 6件(臨床診断例2件、修飾麻しん1件、検査診断例3件)、 髄膜炎菌性髄膜炎 1件



罹患数・定点当たり罹患数、疾病、週別
集計対象:平成25年36週

集計日:平成25年9月10日

川崎市 男女合計		合計	5週前	4週前	3週前	2週前	1週前	今週
インフルエンザ	罹患数	-	-	-	-	-	-	-
	定点当たり	-	-	-	-	-	-	-
R S ウイルス感染症	罹患数	55	4	11	8	8	11	13
	定点当たり	0.30	0.12	0.34	0.38	0.25	0.33	0.39
咽頭結膜熱	罹患数	38	10	5	3	3	10	7
	定点当たり	0.20	0.30	0.16	0.14	0.09	0.30	0.21
A群溶血性レンサ球菌咽頭炎	罹患数	99	20	21	8	10	13	27
	定点当たり	0.53	0.61	0.66	0.38	0.31	0.39	0.82
感染性胃腸炎	罹患数	720	128	125	50	129	152	136
	定点当たり	3.82	3.88	3.91	2.38	4.03	4.61	4.12
水痘	罹患数	69	18	15	2	14	4	16
	定点当たり	0.36	0.55	0.47	0.10	0.44	0.12	0.48
手足口病	罹患数	1,322	449	333	148	154	129	109
	定点当たり	7.18	13.61	10.41	7.05	4.81	3.91	3.30
伝染性紅斑	罹患数	40	5	3	10	8	7	7
	定点当たり	0.23	0.16	0.09	0.48	0.25	0.21	0.21
突発性発疹	罹患数	136	25	17	12	27	33	22
	定点当たり	0.73	0.76	0.53	0.57	0.84	1.00	0.67
百日咳	罹患数	1	-	-	-	-	1	-
	定点当たり	0.01	-	-	-	-	0.03	-
ヘルパンギーナ	罹患数	417	136	94	53	34	47	53
	定点当たり	2.28	4.12	2.94	2.52	1.06	1.42	1.61
流行性耳下腺炎	罹患数	16	2	2	2	2	5	3
	定点当たり	0.09	0.06	0.06	0.10	0.06	0.15	0.09
急性出血性結膜炎	罹患数	1	1	-	-	-	-	-
	定点当たり	0.03	0.17	-	-	-	-	-
流行性角結膜炎	罹患数	23	6	2	2	2	8	3
	定点当たり	0.69	1.00	0.40	0.50	0.40	1.33	0.50
細菌性髄膜炎	罹患数	-	-	-	-	-	-	-
	定点当たり	-	-	-	-	-	-	-
無菌性髄膜炎	罹患数	4	1	1	1	1	-	-
	定点当たり	0.33	0.50	0.50	0.50	0.50	-	-
マイコプラズマ肺炎	罹患数	2	1	1	-	-	-	-
	定点当たり	0.17	0.50	0.50	-	-	-	-
クラミジア肺炎 (オウム病は除く)	罹患数	-	-	-	-	-	-	-
	定点当たり	-	-	-	-	-	-	-
インフルエンザ (入院サーベイランス)	罹患数	-	-	-	-	-	-	-
	定点当たり	-	-	-	-	-	-	-