

感染症週報〔市内週報 平成25年第38週〕

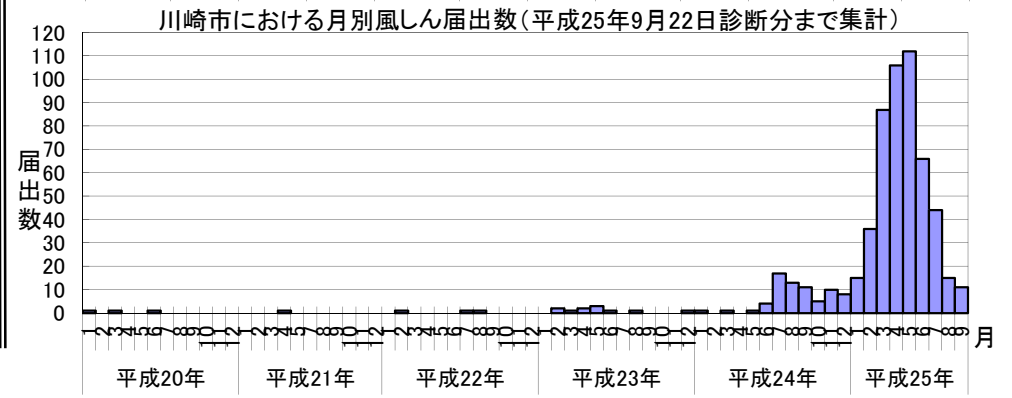
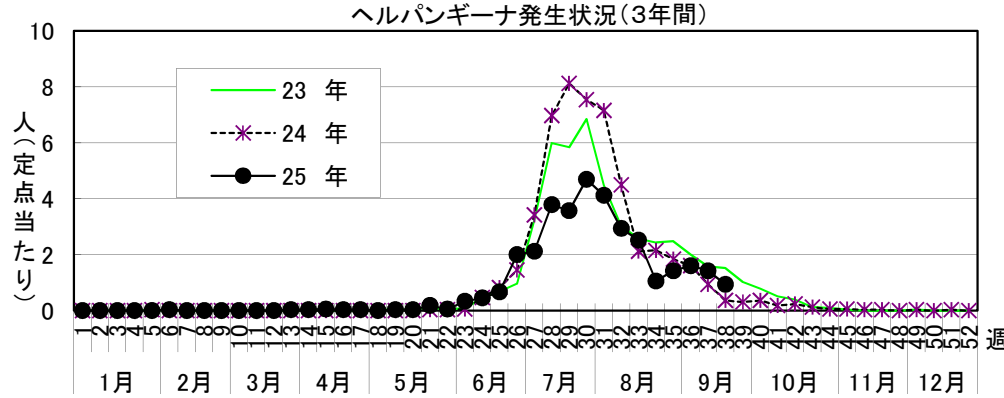
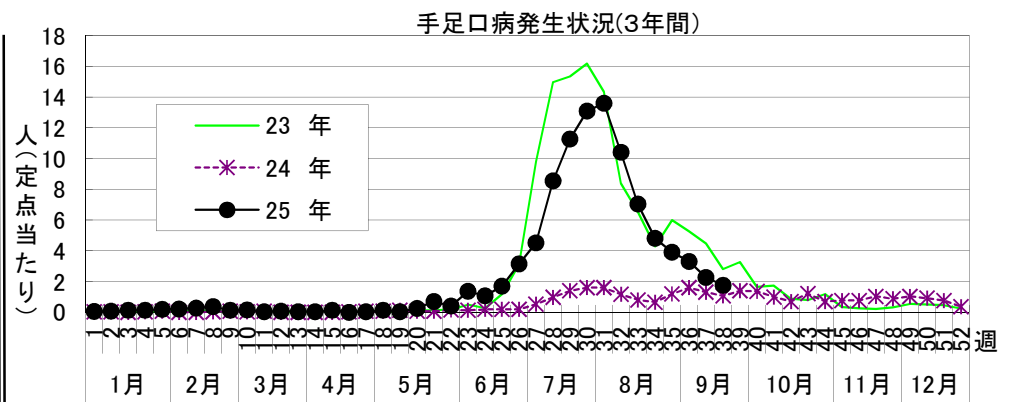
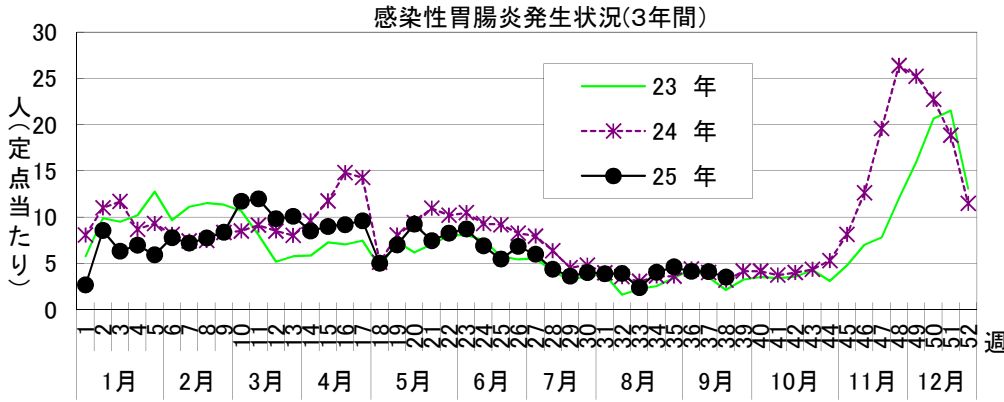
感染症発生動向調査

平成25年9月25日

平成25年第38週感染症発生状況【川崎市内】

平成25年9月16日～9月22日

5類感染症(定点把握疾患)等	全数把握疾患	届 出	累計(平成25年第1週以降)
<p>第38週で定点当たり報告数の多かった疾病は、1) 感染性胃腸炎 2) 手足口病 3) ヘルパンギーナ でした。</p> <p>感染性胃腸炎は定点当たり3.52人と前週(4.09)より患者報告数は減少しましたが、例年よりやや高いレベルで推移しています。</p> <p>手足口病は定点当たり1.76人と前週(2.27)より報告数は減少しましたが、例年よりやや高いレベルで推移しています。</p> <p>ヘルパンギーナは定点当たり0.94人と前週(1.42)より報告数は減少しましたが、例年よりやや高いレベルで推移しています。</p>	1類感染症	なし	なし
	2類感染症	結核 3件	結核 264件
	3類感染症	腸管出血性大腸菌感染症 1件 (O103 1件)	腸管出血性大腸菌感染症 49件(O157 19件、O111 3件、O103 3件、O145 23件、O26 1件)、腸チフス 1件、パラチフス 2件
	4類感染症	なし	A型肝炎 4件、チクングニア熱 1件、デング熱 2件 マラリア 1件(三日熱)、レジオネラ症 6件(肺炎型)
	5類感染症	風しん 2件(検査診断例 2件)	アメバ赤痢 17件、ウイルス性肝炎 8件(B型7件、C型1件) 急性脳炎 7件、クロイツフェルト・ヤコブ病 2件(孤発性、遺伝性)、 劇症型溶血性レンサ球菌感染症 8件、 後天性免疫不全症候群 13件、ジアルジア症 2件、梅毒 16件、 侵襲性インフルエンザ菌感染症 1件、侵襲性肺炎球菌感染症 13件、 風しん 492件(臨床診断例118件、検査診断例374件)、 麻しん 6件(臨床診断例2件、修飾麻しん1件、検査診断例3件)、 髄膜炎菌性髄膜炎 1件



出席停止報告数(保育園)

平成25年9月12日
川崎市感染症情報センター

[平成25年7月分]

区名	対象数	年齢	百日咳	インフルエンザ [*] 様疾患	麻疹	流行性耳下腺炎	水痘	風疹	流行性角結膜炎	急性出血性結膜炎	咽頭結膜熱	その他	合計
川崎	29	1歳未満	- (-)	- (-)	- (-)	- (-)	- (-)	- (-)	- (-)	- (-)	4 (-)	26 (8)	30 (8)
	/	1~4歳	- (-)	- (3)	- (-)	1 (-)	10 (17)	- (-)	1 (-)	- (1)	5 (1)	58 (72)	75 (94)
	31	5歳以上	- (-)	- (-)	- (-)	2 (2)	1 (4)	- (-)	1 (-)	- (-)	4 (-)	7 (11)	15 (17)
幸	22	1歳未満	- (-)	- (-)	- (-)	- (-)	- (3)	- (-)	- (-)	- (-)	- (1)	19 (10)	19 (14)
	/	1~4歳	- (-)	- (-)	- (-)	- (2)	9 (14)	- (1)	- (4)	- (-)	- (6)	111 (33)	120 (60)
	25	5歳以上	- (-)	- (-)	- (-)	- (2)	- (1)	- (-)	- (1)	- (-)	1 (-)	3 (7)	4 (11)
中原	40	1歳未満	- (-)	- (-)	- (-)	- (1)	3 (2)	- (-)	- (1)	- (-)	1 (-)	37 (39)	41 (43)
	/	1~4歳	- (-)	- (-)	- (-)	2 (4)	8 (11)	- (-)	6 (-)	- (-)	5 (5)	198 (105)	219 (125)
	52	5歳以上	- (-)	- (-)	- (-)	- (-)	- (2)	- (-)	- (-)	- (-)	1 (-)	12 (8)	13 (10)
高津	29	1歳未満	- (-)	- (-)	- (-)	- (-)	5 (3)	- (-)	- (-)	- (-)	- (1)	23 (18)	28 (22)
	/	1~4歳	- (-)	- (-)	- (-)	- (1)	7 (18)	- (-)	3 (2)	- (-)	3 (12)	100 (58)	113 (91)
	37	5歳以上	- (1)	- (-)	- (-)	- (1)	- (-)	- (-)	1 (-)	- (-)	- (1)	2 (14)	3 (17)
宮前	22	1歳未満	- (-)	- (-)	- (-)	- (-)	1 (-)	- (-)	- (-)	- (-)	- (1)	32 (7)	33 (8)
	/	1~4歳	- (-)	- (-)	- (-)	1 (1)	21 (24)	- (-)	1 (1)	1 (-)	3 (6)	91 (34)	118 (66)
	26	5歳以上	- (-)	- (-)	- (-)	- (1)	6 (-)	- (-)	- (1)	- (-)	1 (-)	8 (9)	15 (11)
多摩	28	1歳未満	- (-)	- (-)	- (-)	- (-)	6 (-)	- (-)	- (-)	- (-)	3 (-)	38 (15)	47 (15)
	/	1~4歳	- (-)	- (-)	- (-)	- (1)	4 (4)	- (-)	2 (1)	- (-)	7 (3)	150 (64)	163 (73)
	34	5歳以上	- (-)	- (-)	- (-)	- (-)	- (-)	- (-)	- (-)	- (-)	1 (-)	11 (28)	12 (28)
麻生	17	1歳未満	- (-)	- (-)	- (-)	- (-)	- (2)	- (-)	- (-)	- (-)	- (-)	24 (10)	24 (12)
	/	1~4歳	- (-)	- (-)	- (-)	3 (-)	- (14)	- (-)	- (-)	- (-)	1 (1)	105 (42)	109 (57)
	18	5歳以上	- (-)	- (-)	- (-)	- (-)	1 (-)	- (-)	- (-)	- (-)	- (-)	6 (5)	7 (5)
合計	187	1歳未満	- (-)	- (-)	- (-)	- (1)	15 (10)	- (-)	- (1)	- (-)	8 (3)	199 (107)	222 (122)
	/	1~4歳	- (-)	- (3)	- (-)	7 (9)	59 (102)	- (1)	13 (8)	1 (1)	24 (34)	813 (408)	917 (566)
	223	5歳以上	- (1)	- (-)	- (-)	2 (6)	8 (7)	- (-)	2 (2)	- (-)	8 (1)	49 (82)	69 (99)
		計	- (1)	- (3)	- (-)	9 (16)	82 (119)	- (1)	15 (11)	1 (1)	40 (38)	1,061 (597)	1,208 (787)

()内は昨年同期

出席停止報告数(小学校)

平成25年9月12日
川崎市感染症情報センター

[平成25年7月分]

区名	届出数 対象数	学年別	百日咳	インフルエンザ様 疾患	麻疹	流行性 耳下腺炎	水痘	風疹	流行性 角結膜炎	急性出血性 結膜炎	咽頭 結膜熱	その他	合計
川崎	20	1~2年	- (-)	- (-)	- (-)	1 (2)	23 (5)	- (-)	1 (4)	- (-)	- (-)	12 (29)	37 (40)
	/	3~4年	- (-)	- (-)	- (-)	1 (2)	5 (1)	2 (-)	- (-)	- (-)	- (1)	2 (12)	10 (16)
	20	5~6年	- (-)	- (-)	- (-)	1 (-)	3 (2)	- (-)	- (-)	- (-)	- (-)	8 (9)	12 (11)
幸	13	1~2年	- (-)	- (-)	- (-)	- (6)	5 (1)	- (-)	- (-)	- (-)	1 (4)	3 (14)	9 (25)
	/	3~4年	- (-)	- (-)	- (-)	- (1)	1 (-)	- (-)	- (-)	- (-)	- (2)	3 (3)	4 (6)
	13	5~6年	- (-)	- (-)	- (-)	1 (-)	- (-)	- (-)	- (-)	- (-)	- (-)	1 (1)	2 (1)
中原	18	1~2年	- (-)	- (-)	- (-)	- (6)	5 (5)	- (-)	1 (2)	- (-)	- (3)	9 (10)	15 (26)
	/	3~4年	- (-)	- (-)	- (-)	- (5)	4 (1)	- (-)	- (3)	- (-)	1 (-)	6 (4)	11 (13)
	18	5~6年	- (-)	- (-)	- (-)	2 (3)	- (-)	- (-)	- (-)	- (-)	- (1)	5 (6)	7 (10)
高津	15	1~2年	- (-)	- (-)	- (-)	1 (2)	4 (7)	- (-)	- (1)	- (-)	- (2)	12 (17)	17 (29)
	/	3~4年	- (-)	- (-)	- (-)	- (2)	1 (1)	- (-)	1 (1)	- (-)	- (1)	11 (9)	13 (14)
	15	5~6年	- (-)	- (-)	- (-)	1 (1)	3 (1)	- (-)	1 (-)	- (-)	- (-)	8 (3)	13 (5)
宮前	17	1~2年	- (-)	- (-)	- (-)	- (7)	4 (20)	- (-)	1 (1)	- (-)	2 (-)	29 (19)	36 (47)
	/	3~4年	- (-)	- (-)	- (-)	3 (2)	3 (9)	- (-)	1 (1)	- (-)	1 (-)	12 (7)	20 (19)
	17	5~6年	- (-)	- (-)	- (-)	- (-)	2 (2)	- (-)	- (-)	- (-)	2 (-)	5 (5)	9 (7)
多摩	14	1~2年	- (-)	- (-)	- (-)	1 (-)	7 (10)	- (-)	- (-)	- (-)	- (-)	15 (30)	23 (40)
	/	3~4年	- (-)	- (-)	- (-)	6 (2)	10 (1)	- (-)	1 (1)	- (-)	- (-)	9 (8)	26 (12)
	14	5~6年	- (-)	- (-)	- (-)	- (2)	- (1)	- (-)	- (-)	- (-)	- (-)	2 (5)	2 (8)
麻生	16	1~2年	- (-)	- (-)	- (-)	1 (2)	16 (6)	- (-)	1 (1)	- (-)	- (2)	17 (20)	35 (31)
	/	3~4年	- (-)	- (-)	- (-)	- (3)	3 (5)	1 (-)	- (-)	- (-)	2 (1)	9 (5)	15 (14)
	16	5~6年	- (-)	- (-)	- (-)	2 (-)	2 (2)	- (-)	- (1)	- (-)	- (1)	1 (2)	5 (6)
合計	113	1~2年	- (-)	- (-)	- (-)	4 (25)	64 (54)	- (-)	4 (9)	- (-)	3 (11)	97 (139)	172 (238)
	/	3~4年	- (-)	- (-)	- (-)	10 (17)	27 (18)	3 (-)	3 (6)	- (-)	4 (5)	52 (48)	99 (94)
	113	5~6年	- (-)	- (-)	- (-)	7 (6)	10 (8)	- (-)	1 (1)	- (-)	2 (2)	30 (31)	50 (48)
		計	- (-)	- (-)	- (-)	21 (48)	101 (80)	3 (-)	8 (16)	- (-)	9 (18)	179 (218)	321 (380)

()内は昨年同期

出席停止報告数(中学校)

平成25年9月12日
川崎市感染症情報センター

[平成25年7月分]

区名	届出数 対象数	百日咳	インフルエンザ 様疾患	麻しん	流行性 耳下腺炎	水痘	風しん	流行性 角結膜炎	急性出血 性結膜炎	咽頭 結膜熱	その他	合計
川崎	10 ／ 10	- (-)	- (-)	- (-)	1 (-)	- (2)	- (-)	- (1)	- (-)	- (-)	1 (4)	2 (7)
幸	5 ／ 5	- (-)	- (-)	- (-)	- (-)	1 (-)	- (-)	- (-)	- (-)	- (-)	1 (-)	2 (-)
中原	8 ／ 8	- (-)	- (-)	- (-)	- (2)	- (1)	- (-)	1 (-)	- (-)	- (-)	2 (-)	3 (3)
高津	5 ／ 5	- (-)	7 (-)	- (-)	- (-)	- (-)	- (1)	- (1)	- (-)	- (1)	3 (5)	10 (8)
宮前	8 ／ 8	- (-)	- (-)	- (-)	1 (2)	- (3)	- (-)	1 (-)	- (-)	- (-)	5 (2)	7 (7)
多摩	7 ／ 7	- (-)	- (-)	- (-)	1 (-)	- (-)	- (-)	1 (-)	- (-)	- (-)	2 (3)	4 (3)
麻生	8 ／ 8	- (-)	- (-)	- (-)	1 (1)	1 (-)	1 (-)	- (-)	- (-)	- (-)	- (2)	3 (3)
合計	51 ／ 51	- (-)	7 (-)	- (-)	4 (5)	2 (6)	1 (1)	3 (2)	- (-)	- (1)	14 (16)	31 (31)

()内は昨年同期