

感染症週報〔市内週報 平成25年第41週〕

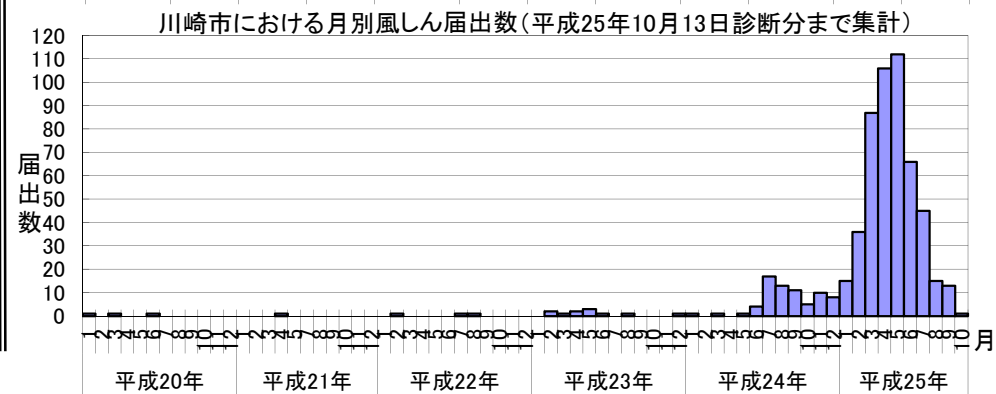
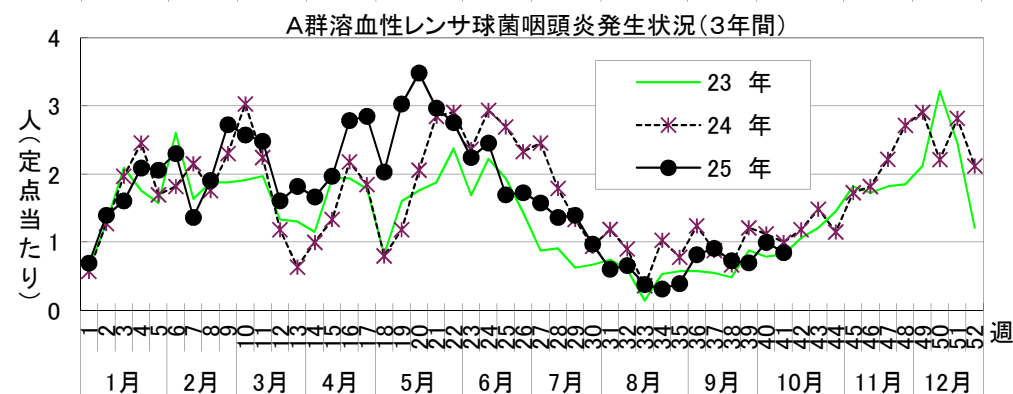
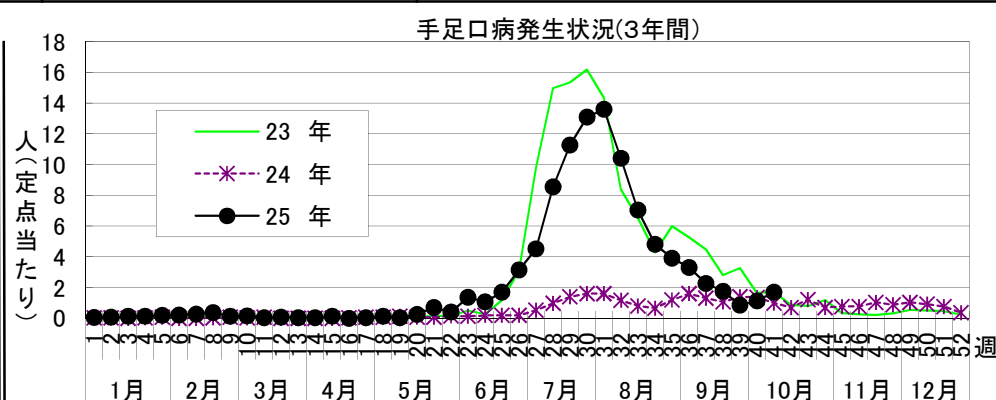
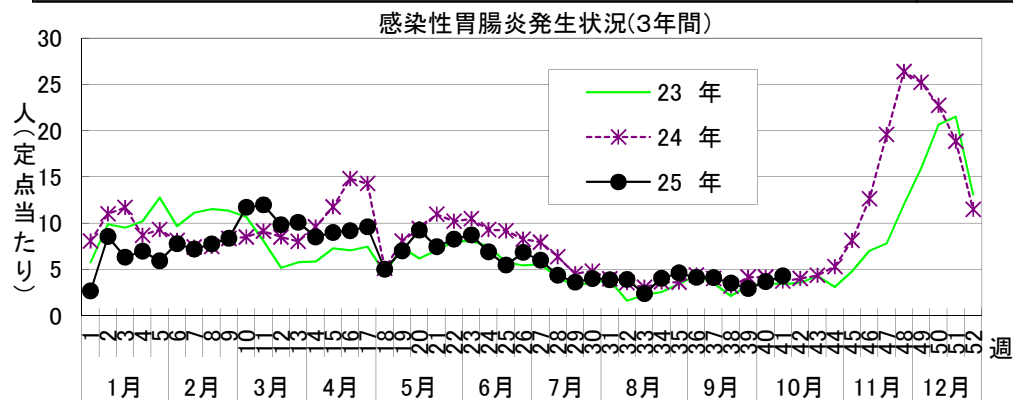
感染症発生動向調査

平成25年10月16日

平成25年第41週感染症発生状況【川崎市内】

平成25年10月7日～10月13日

5類感染症(定点把握疾患)等	全数把握疾患	届 出	累計(平成25年第1週以降)
第41週で定点当たり報告数の多かった疾病は、1) 感染性胃腸炎 2) 手足口病 3) A群溶血性レンサ球菌咽頭炎 でした。 感染性胃腸炎は定点当たり4.30人と前週(3.67)より患者報告数は増加し、例年より高いレベルで推移しています。 手足口病は定点当たり1.70人と前週(1.12)より報告数は増加し、例年より高いレベルで推移しています。 A群溶血性レンサ球菌咽頭炎は定点当たり0.85人と前週(1.00)より報告数はわずかに減少し、例年よりやや低いレベルで推移しています。 腸管出血性大腸菌感染症(〇157)の届出が10件ありました。引き続き発生動向に注意が必要です。	1類感染症	なし	なし
	2類感染症	結核 2件	結核 286件
	3類感染症	腸管出血性大腸菌感染症 10件 (〇157 10件)	腸管出血性大腸菌感染症 63件(〇157 33件、〇111 3件、 〇103 3件、〇145 23件、〇26 1件)、腸チフス 1件、パラチフス 2件
	4類感染症	デング熱 1件	A型肝炎 4件、チクングニア熱 1件、デング熱 3件 マラリア 1件(三日熱)、レジオネラ症 7件(肺炎型)
	5類感染症	なし	アメーバ赤痢 21件、ウイルス性肝炎 8件(B型7件、C型1件) 急性脳炎 8件、クロイツフェルト・ヤコブ病 2件(孤発性、遺伝性)、 劇症型溶血性レンサ球菌感染症 8件、 後天性免疫不全症候群 16件、ジアルジア症 2件、梅毒 16件、 侵襲性インフルエンザ菌感染症 1件、侵襲性肺炎球菌感染症 15件、 風しん 496件(臨床診断例118件、検査診断例378件)、 麻しん 6件(臨床診断例2件、修飾麻しん1件、検査診断例3件)、 髄膜炎菌性髄膜炎 1件



罹患数・定点当たり罹患数、疾病、週別
集計対象:平成25年41週

集計日:平成25年10月16日

川崎市 男女合計		合計	5週前	4週前	3週前	2週前	1週前	今週
インフルエンザ	罹患数	3	-	-	-	-	-	3
	定点当たり	0.01	-	-	-	-	-	0.06
R S ウイルス感染症	罹患数	111	13	18	28	11	21	20
	定点当たり	0.56	0.39	0.55	0.85	0.33	0.64	0.61
咽頭結膜熱	罹患数	43	7	6	8	5	9	8
	定点当たり	0.22	0.21	0.18	0.24	0.15	0.27	0.24
A群溶血性レンサ球菌咽頭炎	罹患数	165	27	30	24	23	33	28
	定点当たり	0.83	0.82	0.91	0.73	0.70	1.00	0.85
感染性胃腸炎	罹患数	746	136	135	116	96	121	142
	定点当たり	3.77	4.12	4.09	3.52	2.91	3.67	4.30
水痘	罹患数	94	16	15	14	20	17	12
	定点当たり	0.47	0.48	0.45	0.42	0.61	0.52	0.36
手足口病	罹患数	363	109	75	58	28	37	56
	定点当たり	1.83	3.30	2.27	1.76	0.85	1.12	1.70
伝染性紅斑	罹患数	46	7	14	8	-	6	11
	定点当たり	0.23	0.21	0.42	0.24	-	0.18	0.33
突発性発疹	罹患数	158	22	41	20	25	28	22
	定点当たり	0.80	0.67	1.24	0.61	0.76	0.85	0.67
百日咳	罹患数	-	-	-	-	-	-	-
	定点当たり	-	-	-	-	-	-	-
ヘルパンギーナ	罹患数	180	53	47	31	19	22	8
	定点当たり	0.91	1.61	1.42	0.94	0.58	0.67	0.24
流行性耳下腺炎	罹患数	27	3	5	6	3	5	5
	定点当たり	0.14	0.09	0.15	0.18	0.09	0.15	0.15
急性出血性結膜炎	罹患数	-	-	-	-	-	-	-
	定点当たり	-	-	-	-	-	-	-
流行性角結膜炎	罹患数	24	3	7	4	4	1	5
	定点当たり	0.67	0.50	1.17	0.67	0.67	0.17	0.83
細菌性髄膜炎	罹患数	1	-	-	1	-	-	-
	定点当たり	0.08	-	-	0.50	-	-	-
無菌性髄膜炎	罹患数	2	-	2	-	-	-	-
	定点当たり	0.17	-	1.00	-	-	-	-
マイコプラズマ肺炎	罹患数	-	-	-	-	-	-	-
	定点当たり	-	-	-	-	-	-	-
クラミジア肺炎 (オウム病は除く)	罹患数	-	-	-	-	-	-	-
	定点当たり	-	-	-	-	-	-	-
インフルエンザ (入院サーベイランス)	罹患数	-	-	-	-	-	-	-
	定点当たり	-	-	-	-	-	-	-

