

感染症週報〔市内週報 平成25年第46週〕

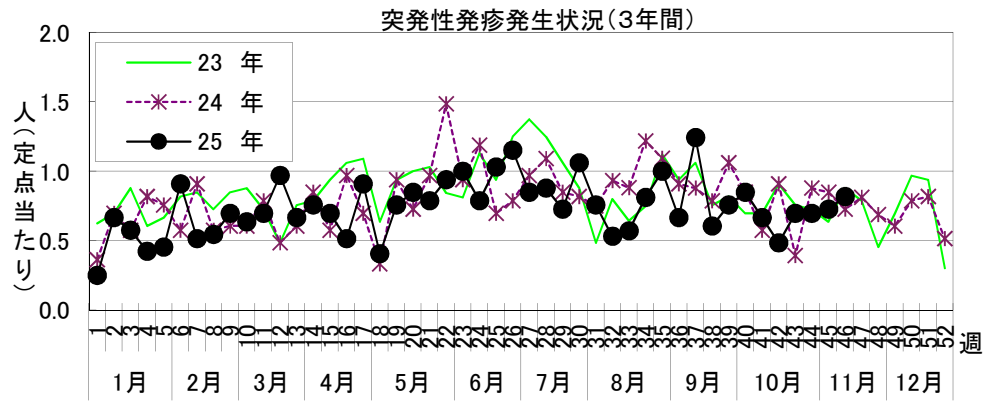
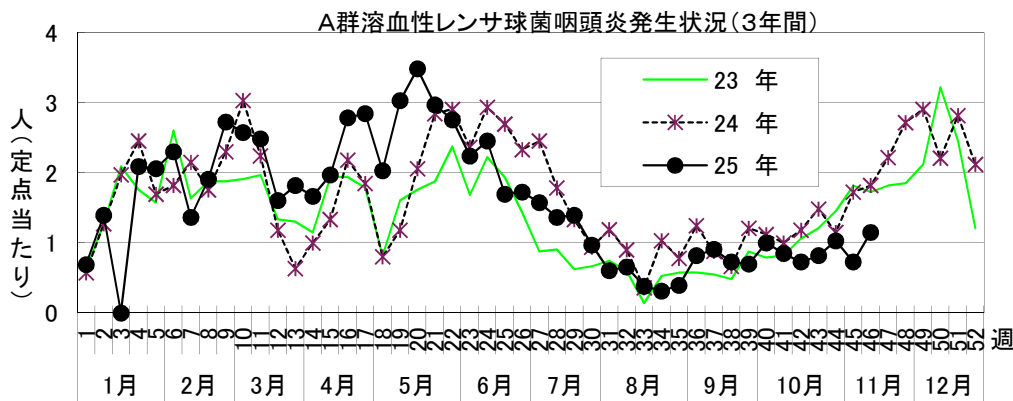
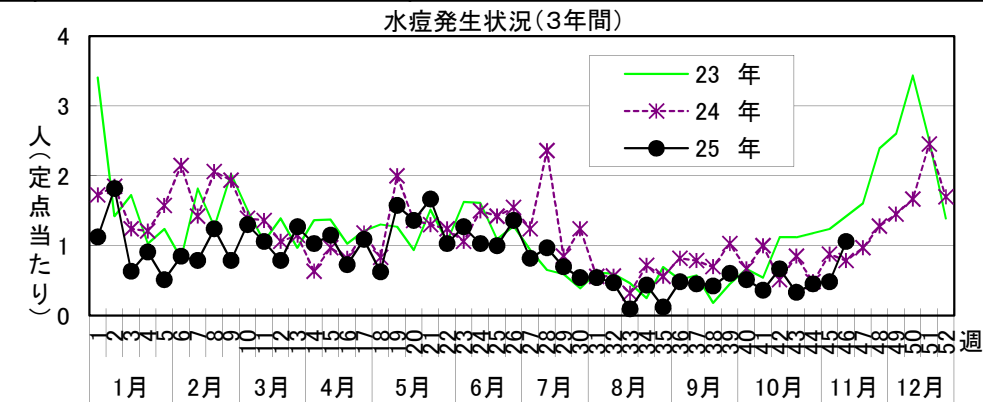
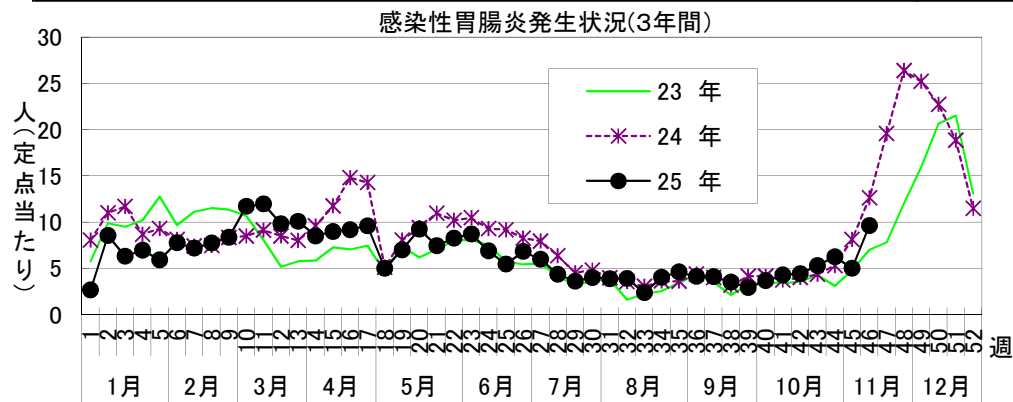
感染症発生動向調査

平成25年11月19日

平成25年第46週感染症発生状況【川崎市内】

平成25年11月11日～11月17日

5類感染症(定点把握疾患)等	全数把握疾患	届 出	累計(平成25年第1週以降)
第46週で定点当たり報告数の多かった疾病は、1) 感染性胃腸炎 2) A群溶血性レンサ球菌咽頭炎 3) 水痘 でした。 感染性胃腸炎は定点当たり9.64人と前週(5.00)より患者報告数は増加しており、12月に向けて急激な増加が推測されます。 A群溶血性レンサ球菌咽頭炎は定点当たり1.15人と前週(0.73)より患者報告数は増加しましたが、例年より低いレベルで推移しています。 水痘は定点当たり1.06人と前週(0.48)より患者報告数は増加しましたが、例年よりやや低いレベルで推移しています。	1類感染症	なし	なし
	2類感染症	結核 6件	結核 314件
	3類感染症	腸管出血性大腸菌感染症 1件 (O157 1件)	腸管出血性大腸菌感染症 74件(O157 42件、O111 3件、O103 3件、O145 25件、O26 1件)、腸チフス 1件、パラチフス 2件
	4類感染症	レジオネラ症 1件(肺炎型)	A型肝炎 4件、チクングニア熱 1件、デング熱 3件 マラリア 1件(三日熱)、レジオネラ症 9件(肺炎型)
	5類感染症	後天性免疫不全症候群 1件 侵襲性肺炎球菌感染症 1件	アムバ赤痢 23件、ウイルス性肝炎 8件(B型7件、C型1件) 急性脳炎 9件、クロイツフェルト・ヤコブ病 2件(孤発性、遺伝性)、 劇症型溶血性レンサ球菌感染症 8件、 後天性免疫不全症候群 19件、ジアルジア症 2件、梅毒 19件、 侵襲性インフルエンザ菌感染症 1件、侵襲性肺炎球菌感染症 22件、 風しん 499件(臨床診断例120件、検査診断例379件)、 麻疹 6件(臨床診断例2件、修飾麻疹1件、検査診断例3件)、 髄膜炎菌性髄膜炎 1件



罹患数・定点当たり罹患数、疾病、週別

集計対象：平成25年46週

集計日：平成25年11月19日

川崎市 男女合計		合計	5週前	4週前	3週前	2週前	1週前	今週
インフルエンザ	罹患数 定点当たり	17 0.05	3 0.06	- -	1 0.02	2 0.04	1 0.02	10 0.19
R S ウイルス感染症	罹患数 定点当たり	126 0.64	20 0.61	11 0.33	31 0.94	30 0.91	24 0.73	10 0.30
咽頭結膜熱	罹患数 定点当たり	101 0.51	8 0.24	11 0.33	20 0.61	20 0.61	18 0.55	24 0.73
A群溶血性レンサ球菌咽頭炎	罹患数 定点当たり	175 0.88	28 0.85	24 0.73	27 0.82	34 1.03	24 0.73	38 1.15
感染性胃腸炎	罹患数 定点当たり	1,152 5.82	142 4.30	146 4.42	175 5.30	206 6.24	165 5.00	318 9.64
水痘	罹患数 定点当たり	111 0.56	12 0.36	22 0.67	11 0.33	15 0.45	16 0.48	35 1.06
手足口病	罹患数 定点当たり	249 1.26	56 1.70	56 1.70	34 1.03	60 1.82	28 0.85	15 0.45
伝染性紅斑	罹患数 定点当たり	62 0.31	11 0.33	6 0.18	8 0.24	11 0.33	14 0.42	12 0.36
突発性発疹	罹患数 定点当たり	135 0.68	22 0.67	16 0.48	23 0.70	23 0.70	24 0.73	27 0.82
百日咳	罹患数 定点当たり	1 0.01	- -	- -	- -	1 0.03	- -	- -
ヘルパンギーナ	罹患数 定点当たり	29 0.15	8 0.24	10 0.30	3 0.09	5 0.15	1 0.03	2 0.06
流行性耳下腺炎	罹患数 定点当たり	32 0.16	5 0.15	2 0.06	7 0.21	5 0.15	8 0.24	5 0.15
急性出血性結膜炎	罹患数 定点当たり	- -	- -	- -	- -	- -	- -	- -
流行性角結膜炎	罹患数 定点当たり	24 0.67	5 0.83	3 0.50	6 1.00	2 0.33	6 1.00	2 0.33
細菌性髄膜炎	罹患数 定点当たり	- -	- -	- -	- -	- -	- -	- -
無菌性髄膜炎	罹患数 定点当たり	1 0.08	- -	- -	1 0.50	- -	- -	- -
マイコプラズマ肺炎	罹患数 定点当たり	- -	- -	- -	- -	- -	- -	- -
クラミジア肺炎（オウム病は除く）	罹患数 定点当たり	- -	- -	- -	- -	- -	- -	- -
感染性胃腸炎（ロタウイルス）	罹患数 定点当たり	- -	- -	- -	- -	- -	- -	- -
インフルエンザ（入院サーベイランス）	罹患数 定点当たり	3 0.25	- -	- -	1 0.50	- -	2 1.00	- -