

感染症週報〔市内週報 平成25年第49週〕

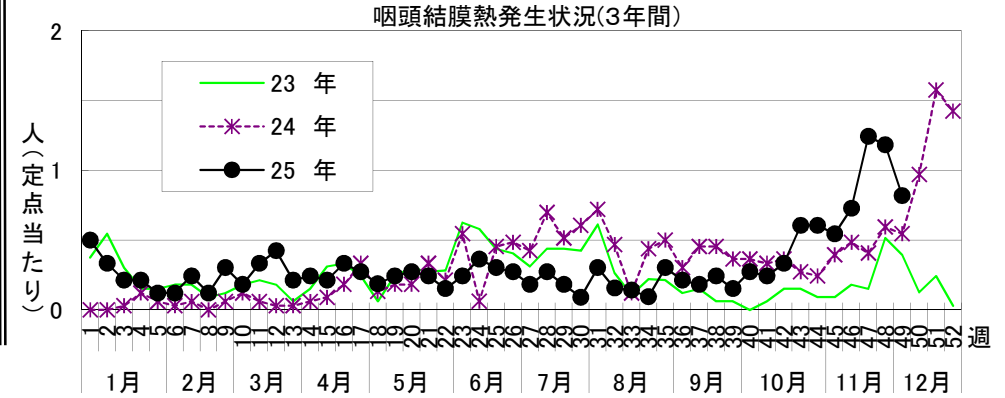
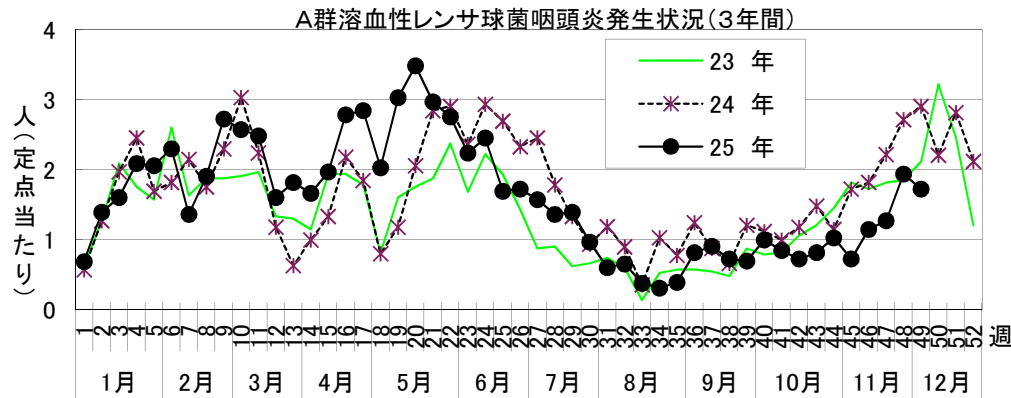
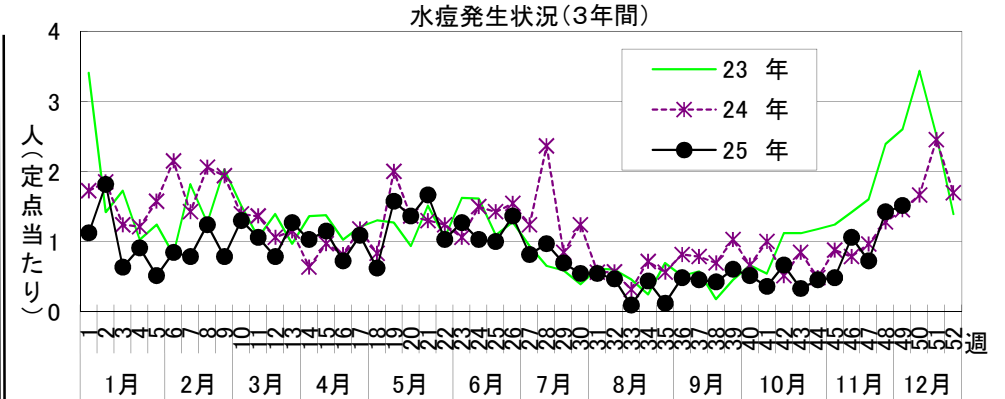
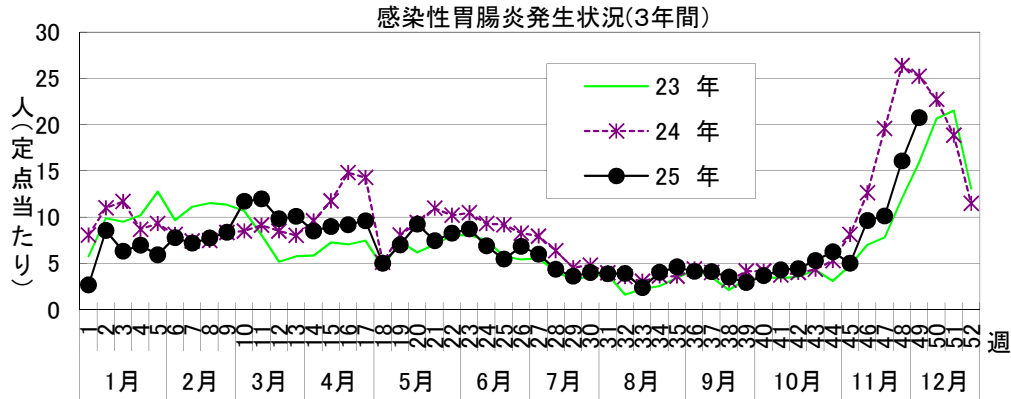
感染症発生動向調査

平成25年12月10日

平成25年第49週感染症発生状況【川崎市内】

平成25年12月2日～12月8日

5類感染症(定点把握疾患)等	全数把握疾患	届 出	累計(平成25年第1週以降)
第49週で定点当たり報告数の多かった疾病は、1) 感染性胃腸炎 2) A群溶血性レンサ球菌咽頭炎 3) 水痘 でした。 感染性胃腸炎は定点当たり20.76人と前週(16.06)より患者報告数は急増しており、今後の更なる増加に注意が必要です。 A群溶血性レンサ球菌咽頭炎は定点当たり1.73人と前週(1.94)より患者報告数は減少し、例年より低いレベルで推移しています。 水痘は定点当たり1.52人と前週(1.42)より患者報告数はわずかに増加しましたが、例年より低いレベルで推移しています。	1類感染症	なし	なし
	2類感染症	結核 3件	結核 331件
	3類感染症	なし	腸管出血性大腸菌感染症 74件(O157 42件、O111 3件、O103 3件、O145 25件、O26 1件)、腸チフス 1件、パラチフス 2件
	4類感染症	なし	A型肝炎 4件、チクングニア熱 1件、デング熱 3件 マラリア 1件(三日熱)、レジオネラ症 9件(肺炎型)
	5類感染症	侵袭性肺炎球菌感染症 2件、 バンコマイシン耐性腸球菌感染症 1件	アメバ赤痢 24件、ウイルス性肝炎 9件(B型8件、C型1件) 急性脳炎 9件、クロイツフェルト・ヤコブ病 2件(孤発性、遺伝性)、 劇症型溶血性レンサ球菌感染症 8件、 後天性免疫不全症候群 19件、ジアルジア症 2件、梅毒 20件、 侵袭性インフルエンザ菌感染症 1件、侵袭性肺炎球菌感染症 25件、 バンコマイシン耐性腸球菌感染症 1件、風しん 499件(臨床診断例120件、検査診断例379件)、麻しん 6件(臨床診断例2件、修飾麻しん1件、検査診断例3件)、髄膜炎菌性髄膜炎 1件



罹患数・定点当たり罹患数、疾病、年齢別

集計対象:平成25年49週

集計日:平成25年12月10日

インフルエンザ定点		合計	～5か月	～11か月	1歳	2歳	3歳	4歳	5歳	6歳	7歳	8歳
インフルエンザ	罹患数	26	-	-	1	2	-	1	1	3	-	1
	定点当たり	0.48	-	-	0.02	0.04	-	0.02	0.02	0.06	-	0.02
小児科定点		合計	～5か月	～11か月	1歳	2歳	3歳	4歳	5歳	6歳	7歳	8歳
R S ウイルス感染症	罹患数	27	5	15	3	2	1	1	-	-	-	-
	定点当たり	0.82	0.15	0.45	0.09	0.06	0.03	0.03	-	-	-	-
咽頭結膜熱	罹患数	27	-	1	3	3	7	4	4	1	1	2
	定点当たり	0.82	-	0.03	0.09	0.09	0.21	0.12	0.12	0.03	0.03	0.06
A群溶血性レンサ球菌咽頭炎	罹患数	57	-	-	3	-	5	6	5	6	8	10
	定点当たり	1.73	-	-	0.09	-	0.15	0.18	0.15	0.18	0.24	0.30
感染性胃腸炎	罹患数	685	7	36	103	77	86	62	80	58	39	24
	定点当たり	20.76	0.21	1.09	3.12	2.33	2.61	1.88	2.42	1.76	1.18	0.73
水痘	罹患数	50	-	1	8	12	6	5	10	3	2	1
	定点当たり	1.52	-	0.03	0.24	0.36	0.18	0.15	0.30	0.09	0.06	0.03
手足口病	罹患数	15	-	1	1	5	3	2	-	-	2	1
	定点当たり	0.45	-	0.03	0.03	0.15	0.09	0.06	-	-	0.06	0.03
伝染性紅斑	罹患数	18	-	-	1	1	3	3	3	4	-	2
	定点当たり	0.55	-	-	0.03	0.03	0.09	0.09	0.09	0.12	-	0.06
突発性発疹	罹患数	23	2	7	12	2	-	-	-	-	-	-
	定点当たり	0.70	0.06	0.21	0.36	0.06	-	-	-	-	-	-
百日咳	罹患数	-	-	-	-	-	-	-	-	-	-	-
	定点当たり	-	-	-	-	-	-	-	-	-	-	-
ヘルパンギーナ	罹患数	1	-	-	-	1	-	-	-	-	-	-
	定点当たり	0.03	-	-	-	0.03	-	-	-	-	-	-
流行性耳下腺炎	罹患数	4	-	-	-	-	-	-	1	1	2	-
	定点当たり	0.12	-	-	-	-	-	-	0.03	0.03	0.06	-
眼科定点		合計	～5か月	～11か月	1歳	2歳	3歳	4歳	5歳	6歳	7歳	8歳
急性出血性結膜炎	罹患数	-	-	-	-	-	-	-	-	-	-	-
	定点当たり	-	-	-	-	-	-	-	-	-	-	-
流行性角結膜炎	罹患数	6	-	-	1	1	1	-	-	-	-	-
	定点当たり	1.00	-	-	0.17	0.17	0.17	-	-	-	-	-
基幹定点		合計	～5か月	～11か月	1歳	2歳	3歳	4歳	5歳	6歳	7歳	8歳
細菌性髄膜炎	罹患数	-	-	-	-	-	-	-	-	-	-	-
	定点当たり	-	-	-	-	-	-	-	-	-	-	-
無菌性髄膜炎	罹患数	-	-	-	-	-	-	-	-	-	-	-
	定点当たり	-	-	-	-	-	-	-	-	-	-	-
マイコプラズマ肺炎	罹患数	-	-	-	-	-	-	-	-	-	-	-
	定点当たり	-	-	-	-	-	-	-	-	-	-	-
クラミジア肺炎（オウム病は除く）	罹患数	-	-	-	-	-	-	-	-	-	-	-
	定点当たり	-	-	-	-	-	-	-	-	-	-	-
感染性胃腸炎（ロタウイルス）	罹患数	-	-	-	-	-	-	-	-	-	-	-
	定点当たり	-	-	-	-	-	-	-	-	-	-	-
インフルエンザ（入院サーベイランス）	罹患数	4	1	-	1	1	-	-	-	-	-	-
	定点当たり	2.00	0.50	-	0.50	0.50	-	-	-	-	-	-

罹患数・定点当たり罹患数、疾病、年齢別

集計対象：平成25年49週

集計日：平成25年12月10日

インフルエンザ定点		9	10-14	15-19	20-29	30-39	40-49	50-59	60-69	70-79	80歳以上
インフルエンザ	罹患数	2	-	-	4	6	3	1	-	1	-
	定点当たり	0.04	-	-	0.07	0.11	0.06	0.02	-	0.02	-
小児科定点		9	10-14	15-19	20歳以上						
R S ウイルス感染症	罹患数	-	-	-	-						
	定点当たり	-	-	-	-						
咽頭結膜熱	罹患数	1	-	-	-						
	定点当たり	0.03	-	-	-						
A群溶血性レンサ球菌咽頭炎	罹患数	6	6	-	2						
	定点当たり	0.18	0.18	-	0.06						
感染性胃腸炎	罹患数	20	31	10	52						
	定点当たり	0.61	0.94	0.30	1.58						
水痘	罹患数	1	1	-	-						
	定点当たり	0.03	0.03	-	-						
手足口病	罹患数	-	-	-	-						
	定点当たり	-	-	-	-						
伝染性紅斑	罹患数	-	-	-	1						
	定点当たり	-	-	-	0.03						
突発性発疹	罹患数	-	-	-	-						
	定点当たり	-	-	-	-						
百日咳	罹患数	-	-	-	-						
	定点当たり	-	-	-	-						
ヘルパンギーナ	罹患数	-	-	-	-						
	定点当たり	-	-	-	-						
流行性耳下腺炎	罹患数	-	-	-	-						
	定点当たり	-	-	-	-						
眼科定点		9	10-14	15-19	20-29	30-39	40-49	50-59	60-69	70歳以上	
急性出血性結膜炎	罹患数	-	-	-	-	-	-	-	-	-	-
	定点当たり	-	-	-	-	-	-	-	-	-	-
流行性角結膜炎	罹患数	-	-	-	-	-	1	1	1	-	-
	定点当たり	-	-	-	-	-	0.17	0.17	0.17	-	-
基幹定点		9	10-14	15-19	20-29	30-39	40-49	50-59	60-69	70-79	80歳以上
細菌性髄膜炎	罹患数	-	-	-	-	-	-	-	-	-	-
	定点当たり	-	-	-	-	-	-	-	-	-	-
無菌性髄膜炎	罹患数	-	-	-	-	-	-	-	-	-	-
	定点当たり	-	-	-	-	-	-	-	-	-	-
マイコプラズマ肺炎	罹患数	-	-	-	-	-	-	-	-	-	-
	定点当たり	-	-	-	-	-	-	-	-	-	-
クラミジア肺炎（オウム病は除く）	罹患数	-	-	-	-	-	-	-	-	-	-
	定点当たり	-	-	-	-	-	-	-	-	-	-
感染性胃腸炎（ロタウイルス）	罹患数	-	-	-	-	-	-	-	-	-	-
	定点当たり	-	-	-	-	-	-	-	-	-	-
インフルエンザ（入院サーベイランス）	罹患数	-	-	-	-	1	-	-	-	-	-
	定点当たり	-	-	-	-	0.50	-	-	-	-	-

罹患数・定点当たり罹患数、疾病、週別

集計対象：平成25年49週

集計日：平成25年12月10日

川崎市 男女合計		合計	5週前	4週前	3週前	2週前	1週前	今週
インフルエンザ	罹患数 定点当たり	50 0.15	2 0.04	1 0.02	10 0.19	9 0.17	2 0.04	26 0.48
R S ウイルス感染症	罹患数 定点当たり	144 0.73	30 0.91	24 0.73	10 0.30	32 0.97	21 0.64	27 0.82
咽頭結膜熱	罹患数 定点当たり	169 0.85	20 0.61	18 0.55	24 0.73	41 1.24	39 1.18	27 0.82
A群溶血性レンサ球菌咽頭炎	罹患数 定点当たり	259 1.31	34 1.03	24 0.73	38 1.15	42 1.27	64 1.94	57 1.73
感染性胃腸炎	罹患数 定点当たり	2,238 11.30	206 6.24	165 5.00	318 9.64	334 10.12	530 16.06	685 20.76
水痘	罹患数 定点当たり	187 0.94	15 0.45	16 0.48	35 1.06	24 0.73	47 1.42	50 1.52
手足口病	罹患数 定点当たり	157 0.79	60 1.82	28 0.85	15 0.45	22 0.67	17 0.52	15 0.45
伝染性紅斑	罹患数 定点当たり	95 0.48	11 0.33	14 0.42	12 0.36	20 0.61	20 0.61	18 0.55
突発性発疹	罹患数 定点当たり	133 0.67	23 0.70	24 0.73	27 0.82	10 0.30	26 0.79	23 0.70
百日咳	罹患数 定点当たり	2 0.01	1 0.03	- -	- -	- -	1 0.03	- -
ヘルパンギーナ	罹患数 定点当たり	13 0.07	5 0.15	1 0.03	2 0.06	3 0.09	1 0.03	1 0.03
流行性耳下腺炎	罹患数 定点当たり	30 0.15	5 0.15	8 0.24	5 0.15	1 0.03	7 0.21	4 0.12
急性出血性結膜炎	罹患数 定点当たり	- -	- -	- -	- -	- -	- -	- -
流行性角結膜炎	罹患数 定点当たり	23 0.64	2 0.33	6 1.00	2 0.33	3 0.50	4 0.67	6 1.00
細菌性髄膜炎	罹患数 定点当たり	- -	- -	- -	- -	- -	- -	- -
無菌性髄膜炎	罹患数 定点当たり	- -	- -	- -	- -	- -	- -	- -
マイコプラズマ肺炎	罹患数 定点当たり	- -	- -	- -	- -	- -	- -	- -
クラミジア肺炎（オウム病は除く）	罹患数 定点当たり	- -	- -	- -	- -	- -	- -	- -
感染性胃腸炎（ロタウイルス）	罹患数 定点当たり	- -	- -	- -	- -	- -	- -	- -
インフルエンザ（入院サーベイランス）	罹患数 定点当たり	10 0.83	- -	2 1.00	1 0.50	- -	3 1.50	4 2.00

出席停止報告数(保育園)

平成25年11月29日
川崎市感染症情報センター

[平成25年10月分]

区名	対象数	年齢	百日咳	インフルエンザ [*] 様疾患	麻疹	流行性耳下腺炎	水痘	風疹	流行性角結膜炎	急性出血性結膜炎	咽頭結膜熱	その他	合計
川崎	25	1歳未満	- (-)	- (-)	- (-)	- (-)	- (2)	- (-)	- (-)	- (-)	1 (-)	22 (10)	23 (12)
	/	1~4歳	- (-)	1 (-)	- (-)	1 (4)	12 (35)	- (1)	3 (-)	- (-)	- (4)	9 (43)	26 (87)
	31	5歳以上	- (-)	- (-)	- (-)	- (2)	1 (4)	- (-)	- (-)	- (-)	- (-)	5 (9)	6 (15)
幸	21	1歳未満	- (-)	- (-)	- (-)	- (-)	- (-)	- (-)	1 (-)	- (-)	1 (-)	4 (6)	6 (6)
	/	1~4歳	- (-)	- (-)	- (-)	1 (-)	4 (6)	- (-)	1 (1)	- (-)	- (-)	7 (34)	13 (41)
	25	5歳以上	- (-)	- (-)	- (-)	- (1)	- (-)	- (-)	- (-)	- (-)	- (-)	2 (4)	2 (5)
中原	41	1歳未満	- (-)	- (-)	- (-)	- (-)	6 (-)	- (-)	- (-)	- (-)	- (-)	7 (17)	13 (17)
	/	1~4歳	- (-)	- (-)	- (-)	2 (10)	13 (19)	- (-)	- (-)	- (-)	- (2)	19 (58)	34 (89)
	52	5歳以上	- (-)	- (-)	- (-)	- (8)	- (-)	- (-)	- (-)	- (-)	- (-)	7 (4)	7 (12)
高津	31	1歳未満	- (-)	- (1)	- (-)	- (-)	2 (-)	- (-)	1 (1)	- (-)	- (-)	1 (11)	4 (13)
	/	1~4歳	- (-)	- (6)	- (-)	- (-)	16 (4)	- (-)	18 (1)	1 (-)	- (-)	13 (24)	48 (35)
	37	5歳以上	- (-)	- (1)	- (-)	- (-)	3 (1)	- (1)	3 (-)	- (-)	- (-)	3 (7)	9 (10)
宮前	20	1歳未満	- (-)	- (-)	- (-)	1 (-)	- (-)	- (-)	- (1)	- (-)	2 (-)	13 (9)	16 (10)
	/	1~4歳	- (-)	- (-)	- (-)	- (2)	- (8)	- (-)	5 (-)	- (-)	8 (-)	24 (17)	37 (27)
	26	5歳以上	- (-)	- (-)	- (-)	- (-)	1 (2)	- (-)	1 (-)	- (-)	1 (-)	2 (3)	5 (5)
多摩	28	1歳未満	- (-)	- (-)	- (-)	- (-)	- (-)	- (-)	- (-)	- (-)	- (2)	24 (8)	24 (10)
	/	1~4歳	- (-)	2 (1)	- (-)	3 (1)	2 (7)	- (-)	1 (-)	- (-)	5 (3)	31 (31)	44 (43)
	34	5歳以上	- (-)	1 (-)	- (-)	- (1)	- (1)	- (-)	- (-)	- (-)	1 (-)	2 (14)	4 (16)
麻生	18	1歳未満	- (-)	- (-)	- (-)	- (-)	- (-)	- (-)	- (-)	- (-)	- (-)	6 (9)	6 (9)
	/	1~4歳	- (-)	- (-)	- (-)	1 (1)	8 (3)	- (-)	- (-)	- (-)	2 (-)	14 (21)	25 (25)
	18	5歳以上	- (-)	- (-)	- (-)	- (1)	3 (1)	- (-)	- (-)	- (-)	- (-)	1 (4)	4 (6)
合計	184	1歳未満	- (-)	- (1)	- (-)	1 (-)	8 (2)	- (-)	2 (2)	- (-)	4 (2)	77 (70)	92 (77)
	/	1~4歳	- (-)	3 (7)	- (-)	8 (18)	55 (82)	- (1)	28 (2)	1 (-)	15 (9)	117 (228)	227 (347)
	223	5歳以上	- (-)	1 (1)	- (-)	- (13)	8 (9)	- (1)	4 (-)	- (-)	2 (-)	22 (45)	37 (69)
		計	- (-)	4 (9)	- (-)	9 (31)	71 (93)	- (2)	34 (4)	1 (-)	21 (11)	216 (343)	356 (493)

()内は昨年同期

出席停止報告数(小学校)

平成25年11月29日
川崎市感染症情報センター

[平成25年10月分]

区名	届出数 対象数	学年別	百日咳	インフルエンザ様 疾患	麻疹	流行性 耳下腺炎	水痘	風疹	流行性 角結膜炎	急性出血性 結膜炎	咽頭 結膜熱	その他	合計
川崎	20	1~2年	- (-)	- (-)	- (-)	5 (5)	8 (5)	- (1)	- (4)	- (-)	2 (-)	1 (23)	16 (38)
	/	3~4年	- (-)	- (1)	- (-)	1 (6)	3 (1)	- (-)	- (-)	1 (-)	- (-)	6 (12)	11 (20)
	20	5~6年	- (-)	- (2)	- (-)	- (4)	1 (-)	- (-)	- (1)	- (-)	- (-)	2 (6)	3 (13)
幸	13	1~2年	- (-)	- (-)	- (-)	- (3)	- (1)	- (-)	- (-)	- (-)	- (-)	2 (8)	2 (12)
	/	3~4年	- (-)	- (-)	- (-)	- (1)	- (-)	- (-)	- (-)	- (-)	- (-)	4 (5)	4 (6)
	13	5~6年	- (-)	- (-)	- (-)	3 (1)	1 (2)	- (1)	1 (1)	- (-)	- (-)	1 (3)	6 (8)
中原	18	1~2年	- (-)	- (-)	- (-)	2 (5)	6 (3)	- (-)	1 (-)	- (-)	1 (2)	7 (15)	17 (25)
	/	3~4年	- (-)	- (-)	- (-)	2 (1)	1 (1)	- (-)	- (1)	- (-)	1 (4)	4 (9)	8 (16)
	18	5~6年	- (-)	- (-)	- (-)	- (7)	- (-)	- (-)	- (1)	- (-)	- (-)	2 (2)	2 (10)
高津	15	1~2年	- (-)	- (7)	- (-)	2 (1)	1 (3)	- (1)	2 (-)	- (-)	1 (-)	9 (33)	15 (45)
	/	3~4年	- (-)	- (-)	- (1)	1 (1)	- (-)	- (-)	3 (3)	- (-)	1 (-)	6 (17)	11 (22)
	15	5~6年	- (-)	- (1)	- (-)	- (2)	1 (-)	- (-)	- (-)	- (-)	- (-)	1 (8)	2 (11)
宮前	17	1~2年	- (-)	- (-)	- (-)	1 (4)	5 (10)	- (-)	3 (-)	- (-)	2 (6)	15 (17)	26 (37)
	/	3~4年	- (-)	- (-)	- (-)	- (2)	1 (7)	- (-)	2 (3)	- (-)	- (1)	7 (11)	10 (24)
	17	5~6年	- (-)	- (1)	- (-)	- (1)	1 (2)	- (-)	- (-)	- (-)	- (-)	11 (4)	12 (8)
多摩	14	1~2年	- (-)	- (-)	- (-)	3 (-)	1 (8)	- (-)	- (-)	- (-)	- (1)	6 (28)	10 (37)
	/	3~4年	- (-)	- (-)	- (-)	2 (1)	1 (2)	- (1)	- (2)	- (-)	- (-)	5 (8)	8 (14)
	14	5~6年	- (-)	- (-)	- (-)	- (1)	1 (-)	- (-)	1 (-)	- (-)	- (-)	1 (4)	3 (5)
麻生	16	1~2年	- (-)	- (-)	- (-)	1 (1)	5 (16)	- (-)	- (1)	- (-)	- (5)	8 (23)	14 (46)
	/	3~4年	- (-)	- (1)	- (-)	- (5)	4 (-)	- (-)	- (-)	- (-)	- (2)	2 (8)	6 (16)
	16	5~6年	- (-)	- (1)	- (-)	- (-)	1 (-)	- (-)	- (-)	- (-)	- (1)	3 (4)	4 (6)
合計	113	1~2年	- (-)	- (7)	- (-)	14 (19)	26 (46)	- (2)	6 (5)	- (-)	6 (14)	48 (147)	100 (240)
	/	3~4年	- (-)	- (2)	- (1)	6 (17)	10 (11)	- (1)	5 (9)	1 (-)	2 (7)	34 (70)	58 (118)
	113	5~6年	- (-)	- (5)	- (-)	3 (16)	6 (4)	- (1)	2 (3)	- (-)	- (1)	21 (31)	32 (61)
		計	- (-)	- (14)	- (1)	23 (52)	42 (61)	- (4)	13 (17)	1 (-)	8 (22)	103 (248)	190 (419)

()内は昨年同期

出席停止報告数(中学校)

平成25年11月29日
川崎市感染症情報センター

[平成25年10月分]

区名	届出数 対象数	百日咳	インフルエンザ 様疾患	麻疹	流行性 耳下腺炎	水痘	風しん	流行性 角結膜炎	急性出血 性結膜炎	咽頭 結膜熱	その他	合計
川崎	10 ／ 10	- (-)	- (-)	- (-)	- (1)	- (-)	- (-)	- (-)	- (-)	- (-)	1 (5)	1 (6)
幸	5 ／ 5	- (-)	1 (-)	- (-)	- (1)	- (-)	- (-)	- (-)	- (-)	- (-)	- (1)	1 (2)
中原	8 ／ 8	- (-)	- (-)	- (-)	- (2)	- (1)	- (-)	- (1)	- (-)	- (-)	3 (-)	3 (4)
高津	5 ／ 5	- (-)	- (-)	- (-)	1 (1)	1 (-)	- (-)	- (-)	- (-)	- (-)	- (8)	2 (9)
宮前	8 ／ 8	- (-)	- (2)	- (-)	- (-)	- (3)	- (-)	1 (1)	- (-)	- (-)	- (4)	1 (10)
多摩	7 ／ 7	- (-)	- (1)	- (-)	- (-)	- (1)	- (-)	- (-)	- (-)	- (-)	1 (4)	1 (6)
麻生	8 ／ 8	- (-)	- (-)	- (-)	- (-)	- (-)	- (-)	- (-)	- (-)	- (-)	1 (5)	1 (5)
合計	51 ／ 51	- (-)	1 (3)	- (-)	1 (5)	1 (5)	- (-)	1 (2)	- (-)	- (-)	6 (27)	10 (42)

()内は昨年同期