

感 染 症 週 報 [市内週報 平成25年第51週]

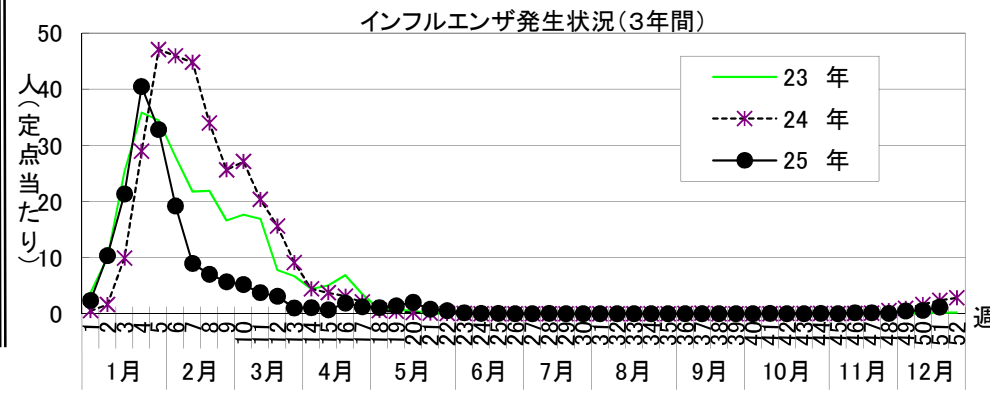
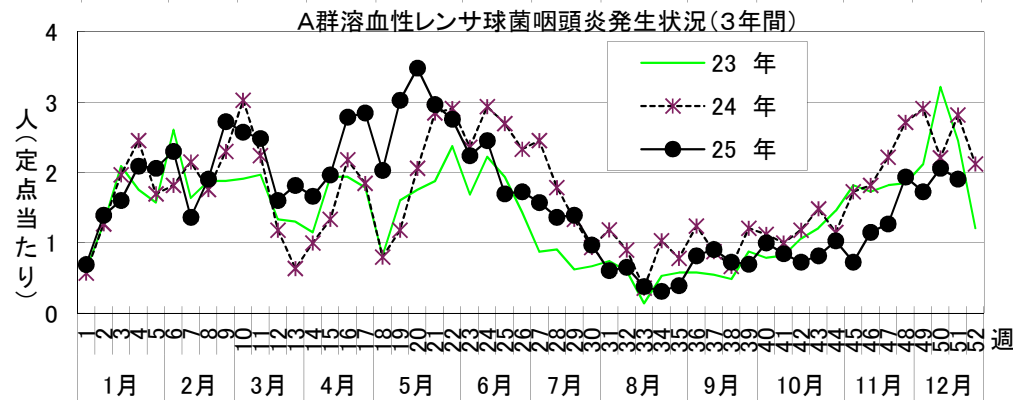
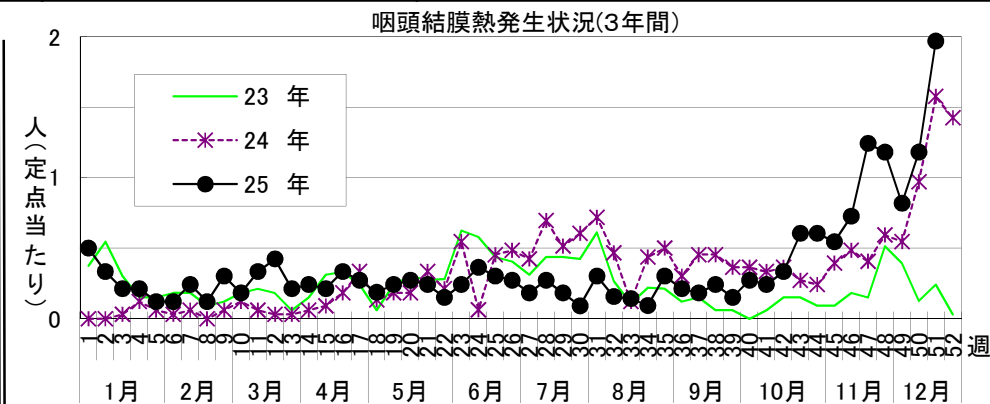
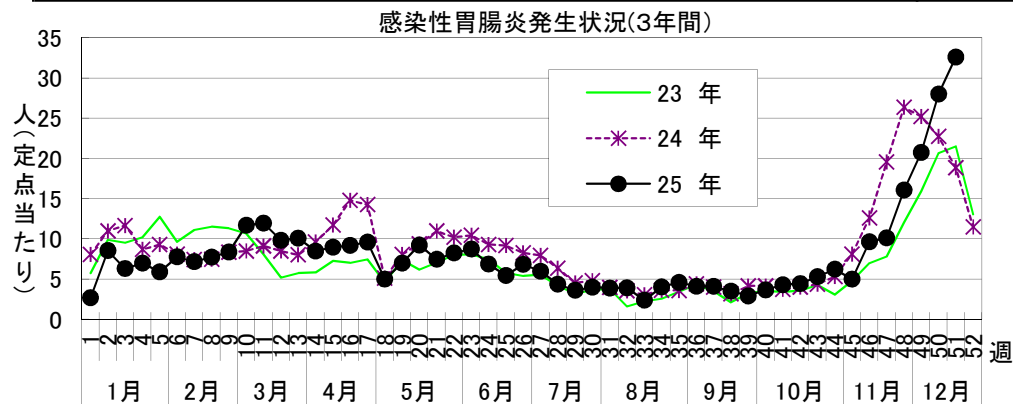
感染症発生動向調査

平成25年12月25日

平成25年第51週感染症発生状況【川崎市内】

平成25年12月16日～12月22日

5類感染症(定点把握疾患)等	全数把握疾患	届 出	累計(平成25年第1週以降)
第51週で定点当たり報告数の多かった疾病は、1) 感染性胃腸炎 2) 咽頭結膜熱 3) A群溶血性レンサ球菌咽頭炎 でした。 感染性胃腸炎は定点当たり32.61人と前週(28.00)より患者報告数は更に増加し、流行発生警報基準値(定点当たり20人)を大きく超え、非常に高いレベルで推移しています。 インフルエンザは定点当たり1.17人と前週(0.61)より患者報告数は倍増し、流行開始の目安とされている定点当たり1.0人を上回りました。また、第51週には5件の検体が本市健康安全研究所へ搬入され、インフルエンザウイルス AH1pdm09 が1件、AH3が4件検出されました。	1類感染症	なし	なし
	2類感染症	結核 5件	結核 346件
	3類感染症	なし	腸管出血性大腸菌感染症 74件(O157 42件、O111 3件、O103 3件、O145 25件、O26 1件)、腸チフス 1件、パラチフス 2件
	4類感染症	なし	A型肝炎 4件、チクングニア熱 1件、デング熱 3件 マラリア 1件(三日熱)、レジオネラ症 10件(肺炎型)
	5類感染症	なし	アメバ赤痢 24件、ウイルス性肝炎 9件(B型8件、C型1件) 急性脳炎 9件、クロイツフェルト・ヤコブ病 2件(孤発性、遺伝性)、 劇症型溶血性レンサ球菌感染症 8件、 後天性免疫不全症候群 20件、ジアルジア症 2件、梅毒 20件、 侵襲性インフルエンザ菌感染症 1件、侵襲性肺炎球菌感染症 28件、 バンコマイシン耐性腸球菌感染症 1件、風しん 500件(臨床診断例121件、検査診断例379件)、麻しん 6件(臨床診断例2件、修飾麻しん1件、検査診断例3件)、髄膜炎菌性髄膜炎 1件



罹患数・定点当たり罹患数、疾病、週別

集計対象：平成25年51週

集計日：平成25年12月25日

川崎市 男女合計		合計	5週前	4週前	3週前	2週前	1週前	今週
インフルエンザ	罹患数 定点当たり	143 0.44	10 0.19	9 0.17	2 0.04	26 0.48	33 0.61	63 1.17
R S ウイルス感染症	罹患数 定点当たり	133 0.67	10 0.30	32 0.97	21 0.64	27 0.82	26 0.79	17 0.52
咽頭結膜熱	罹患数 定点当たり	235 1.19	24 0.73	41 1.24	39 1.18	27 0.82	39 1.18	65 1.97
A群溶血性レンサ球菌咽頭炎	罹患数 定点当たり	332 1.68	38 1.15	42 1.27	64 1.94	57 1.73	68 2.06	63 1.91
感染性胃腸炎	罹患数 定点当たり	3,867 19.53	318 9.64	334 10.12	530 16.06	685 20.76	924 28.00	1,076 32.61
水痘	罹患数 定点当たり	268 1.35	35 1.06	24 0.73	47 1.42	50 1.52	56 1.70	56 1.70
手足口病	罹患数 定点当たり	88 0.44	15 0.45	22 0.67	17 0.52	15 0.45	12 0.36	7 0.21
伝染性紅斑	罹患数 定点当たり	93 0.47	12 0.36	20 0.61	20 0.61	18 0.55	14 0.42	9 0.27
突発性発疹	罹患数 定点当たり	135 0.68	27 0.82	10 0.30	26 0.79	23 0.70	23 0.70	26 0.79
百日咳	罹患数 定点当たり	1 0.01	- -	- -	1 0.03	- -	- -	- -
ヘルパンギーナ	罹患数 定点当たり	8 0.04	2 0.06	3 0.09	1 0.03	1 0.03	- -	1 0.03
流行性耳下腺炎	罹患数 定点当たり	23 0.12	5 0.15	1 0.03	7 0.21	4 0.12	3 0.09	3 0.09
急性出血性結膜炎	罹患数 定点当たり	- -	- -	- -	- -	- -	- -	- -
流行性角結膜炎	罹患数 定点当たり	30 0.83	2 0.33	3 0.50	4 0.67	6 1.00	6 1.00	9 1.50
細菌性髄膜炎	罹患数 定点当たり	- -	- -	- -	- -	- -	- -	- -
無菌性髄膜炎	罹患数 定点当たり	1 0.08	- -	- -	- -	- -	1 0.50	- -
マイコプラズマ肺炎	罹患数 定点当たり	- -	- -	- -	- -	- -	- -	- -
クラミジア肺炎（オウム病は除く）	罹患数 定点当たり	- -	- -	- -	- -	- -	- -	- -
感染性胃腸炎（ロタウイルス）	罹患数 定点当たり	- -	- -	- -	- -	- -	- -	- -
インフルエンザ（入院サーベイランス）	罹患数 定点当たり	10 0.83	1 0.50	- -	3 1.50	4 2.00	2 1.00	- -