

感染症週報〔市内週報 平成26年第2週〕

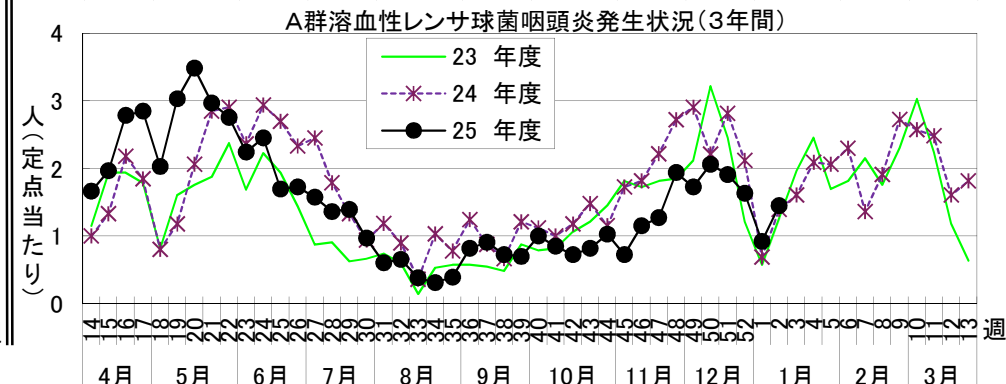
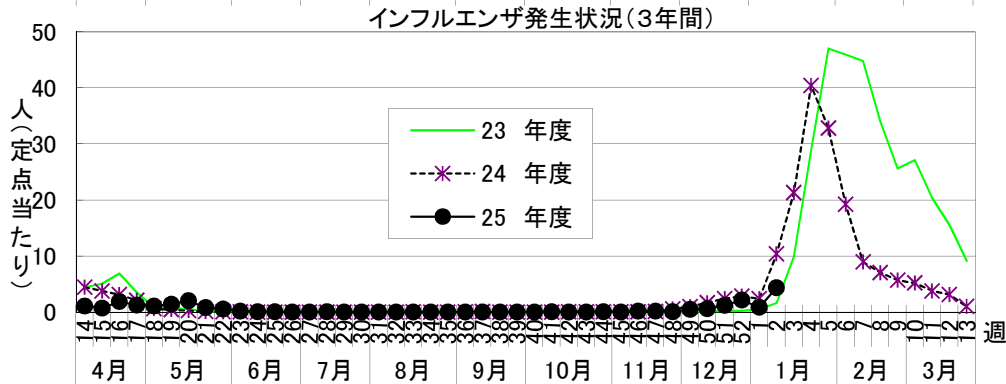
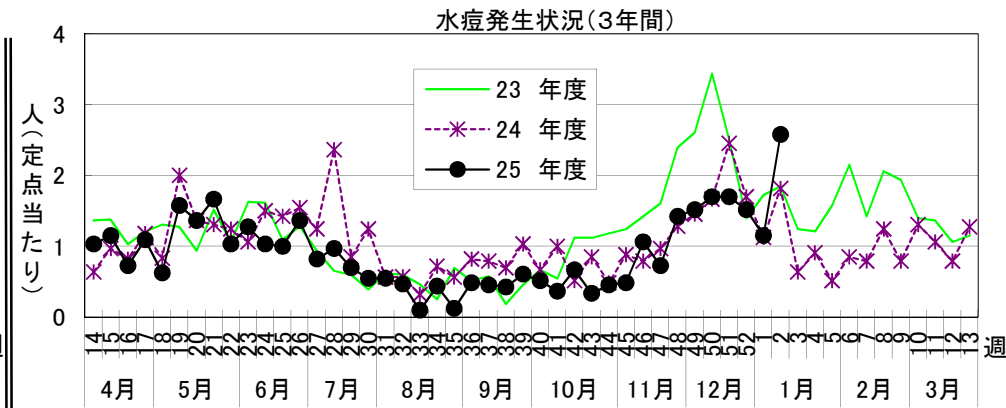
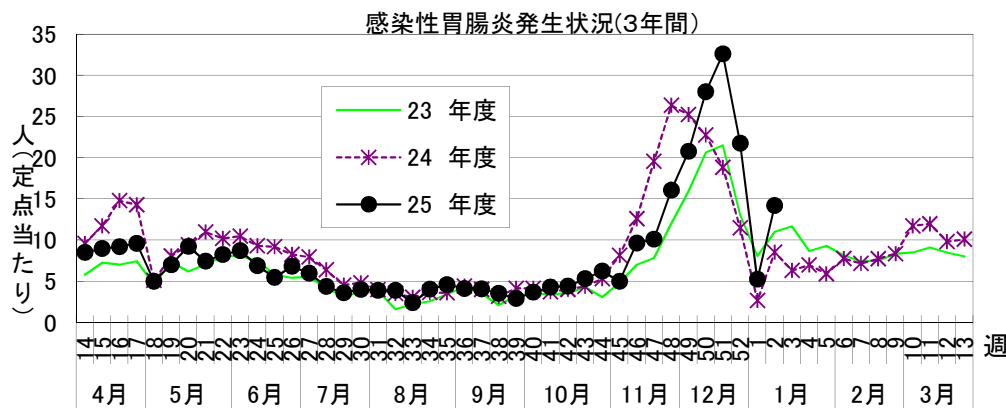
感染症発生動向調査

平成26年1月15日

平成26年第2週感染症発生状況【川崎市内】

平成26年1月6日～1月12日

5類感染症(定点把握疾患)等	全数把握疾患	届 出	累計(平成26年第1週以降)
第2週で定点当たり報告数の多かった疾病は、1) 感染性胃腸炎 2) インフルエンザ 3) 水痘 でした。 感染性胃腸炎は定点当たり14.18人と前週(5.23)より患者報告数は大幅に増加しており、例年より高いレベルで推移しています。 インフルエンザは定点当たり4.37人と前週(0.84)より患者報告数は大幅に増加していますが、例年より低いレベルで推移しています。 水痘は定点当たり2.58人と前週(1.15)より患者報告数は増加しており、例年より高いレベルで推移しています。	1類感染症	なし	なし
	2類感染症	結核 6件	結核 6件
	3類感染症	なし	なし
	4類感染症	なし	なし
	5類感染症	侵袭性肺炎球菌感染症 1件 梅毒 1件、風しん 1件	後天性免疫不全症候群 1件 侵袭性肺炎球菌感染症 1件 梅毒 1件、風しん 1件



罹患数・定点当たり罹患数、疾病、年齢別

集計対象:平成26年2週

集計日:平成26年1月15日

インフルエンザ定点		合計	～5か月	～11か月	1歳	2歳	3歳	4歳	5歳	6歳	7歳	8歳
インフルエンザ	罹患数	236	-	7	8	6	6	8	10	11	10	7
	定点当たり	4.37	-	0.13	0.15	0.11	0.11	0.15	0.19	0.20	0.19	0.13
小児科定点		合計	～5か月	～11か月	1歳	2歳	3歳	4歳	5歳	6歳	7歳	8歳
R S ウイルス感染症	罹患数	20	6	5	5	1	3	-	-	-	-	-
	定点当たり	0.61	0.18	0.15	0.15	0.03	0.09	-	-	-	-	-
咽頭結膜熱	罹患数	23	-	2	3	3	4	1	5	1	1	-
	定点当たり	0.70	-	0.06	0.09	0.09	0.12	0.03	0.15	0.03	0.03	-
A群溶血性レンサ球菌咽頭炎	罹患数	48	-	1	2	5	5	12	5	3	7	-
	定点当たり	1.45	-	0.03	0.06	0.15	0.15	0.36	0.15	0.09	0.21	-
感染性胃腸炎	罹患数	468	5	29	69	64	51	34	45	23	26	17
	定点当たり	14.18	0.15	0.88	2.09	1.94	1.55	1.03	1.36	0.70	0.79	0.52
水痘	罹患数	85	1	5	10	12	10	11	17	13	3	1
	定点当たり	2.58	0.03	0.15	0.30	0.36	0.30	0.33	0.52	0.39	0.09	0.03
手足口病	罹患数	4	-	-	3	-	-	1	-	-	-	-
	定点当たり	0.12	-	-	0.09	-	-	0.03	-	-	-	-
伝染性紅斑	罹患数	27	-	1	-	1	1	4	6	3	5	1
	定点当たり	0.82	-	0.03	-	0.03	0.03	0.12	0.18	0.09	0.15	0.03
突発性発疹	罹患数	21	-	9	8	4	-	-	-	-	-	-
	定点当たり	0.64	-	0.27	0.24	0.12	-	-	-	-	-	-
百日咳	罹患数	1	-	-	-	-	-	-	-	-	-	-
	定点当たり	0.03	-	-	-	-	-	-	-	-	-	-
ヘルパンギーナ	罹患数	-	-	-	-	-	-	-	-	-	-	-
	定点当たり	-	-	-	-	-	-	-	-	-	-	-
流行性耳下腺炎	罹患数	1	-	-	-	-	-	-	-	-	1	-
	定点当たり	0.03	-	-	-	-	-	-	-	-	0.03	-
眼科定点		合計	～5か月	～11か月	1歳	2歳	3歳	4歳	5歳	6歳	7歳	8歳
急性出血性結膜炎	罹患数	-	-	-	-	-	-	-	-	-	-	-
	定点当たり	-	-	-	-	-	-	-	-	-	-	-
流行性角結膜炎	罹患数	12	-	-	-	-	-	1	-	-	-	1
	定点当たり	2.00	-	-	-	-	-	0.17	-	-	-	0.17
基幹定点		合計	～5か月	～11か月	1歳	2歳	3歳	4歳	5歳	6歳	7歳	8歳
細菌性髄膜炎	罹患数	-	-	-	-	-	-	-	-	-	-	-
	定点当たり	-	-	-	-	-	-	-	-	-	-	-
無菌性髄膜炎	罹患数	-	-	-	-	-	-	-	-	-	-	-
	定点当たり	-	-	-	-	-	-	-	-	-	-	-
マイコプラズマ肺炎	罹患数	-	-	-	-	-	-	-	-	-	-	-
	定点当たり	-	-	-	-	-	-	-	-	-	-	-
クラミジア肺炎（オウム病は除く）	罹患数	-	-	-	-	-	-	-	-	-	-	-
	定点当たり	-	-	-	-	-	-	-	-	-	-	-
感染性胃腸炎（ロタウイルス）	罹患数	-	-	-	-	-	-	-	-	-	-	-
	定点当たり	-	-	-	-	-	-	-	-	-	-	-
インフルエンザ（入院サーベイランス）	罹患数	7	1	-	-	-	-	-	-	-	1	-
	定点当たり	3.50	0.50	-	-	-	-	-	-	-	0.50	-

罹患数・定点当たり罹患数、疾病、年齢別

集計対象:平成26年2週

集計日:平成26年1月15日

インフルエンザ定点		9	10-14	15-19	20-29	30-39	40-49	50-59	60-69	70-79	80歳以上
インフルエンザ	罹患数	5	23	12	31	36	33	16	5	1	1
	定点当たり	0.09	0.43	0.22	0.57	0.67	0.61	0.30	0.09	0.02	0.02
小児科定点		9	10-14	15-19	20歳以上						
R S ウイルス感染症	罹患数	-	-	-	-						
	定点当たり	-	-	-	-						
咽頭結膜熱	罹患数	1	1	-	1						
	定点当たり	0.03	0.03	-	0.03						
A群溶血性レンサ球菌咽頭炎	罹患数	1	3	-	4						
	定点当たり	0.03	0.09	-	0.12						
感染性胃腸炎	罹患数	7	35	7	56						
	定点当たり	0.21	1.06	0.21	1.70						
水痘	罹患数	-	2	-	-						
	定点当たり	-	0.06	-	-						
手足口病	罹患数	-	-	-	-						
	定点当たり	-	-	-	-						
伝染性紅斑	罹患数	3	2	-	-						
	定点当たり	0.09	0.06	-	-						
突発性発疹	罹患数	-	-	-	-						
	定点当たり	-	-	-	-						
百日咳	罹患数	-	-	-	1						
	定点当たり	-	-	-	0.03						
ヘルパンギーナ	罹患数	-	-	-	-						
	定点当たり	-	-	-	-						
流行性耳下腺炎	罹患数	-	-	-	-						
	定点当たり	-	-	-	-						
眼科定点		9	10-14	15-19	20-29	30-39	40-49	50-59	60-69	70歳以上	
急性出血性結膜炎	罹患数	-	-	-	-	-	-	-	-	-	-
	定点当たり	-	-	-	-	-	-	-	-	-	-
流行性角結膜炎	罹患数	-	-	-	1	2	1	2	1	3	
	定点当たり	-	-	-	0.17	0.33	0.17	0.33	0.17	0.50	
基幹定点		9	10-14	15-19	20-29	30-39	40-49	50-59	60-69	70-79	80歳以上
細菌性髄膜炎	罹患数	-	-	-	-	-	-	-	-	-	-
	定点当たり	-	-	-	-	-	-	-	-	-	-
無菌性髄膜炎	罹患数	-	-	-	-	-	-	-	-	-	-
	定点当たり	-	-	-	-	-	-	-	-	-	-
マイコプラズマ肺炎	罹患数	-	-	-	-	-	-	-	-	-	-
	定点当たり	-	-	-	-	-	-	-	-	-	-
クラミジア肺炎 (オウム病は除く)	罹患数	-	-	-	-	-	-	-	-	-	-
	定点当たり	-	-	-	-	-	-	-	-	-	-
感染性胃腸炎 (ロタウイルス)	罹患数	-	-	-	-	-	-	-	-	-	-
	定点当たり	-	-	-	-	-	-	-	-	-	-
インフルエンザ (入院サーベイランス)	罹患数	-	-	-	-	-	-	1	1	2	1
	定点当たり	-	-	-	-	-	-	0.50	0.50	1.00	0.50

罹患数・定点当たり罹患数、疾病、週別

集計対象:平成26年2週

集計日:平成26年1月15日

川崎市 男女合計		合計	5週前	4週前	3週前	2週前	1週前	今週
インフルエンザ	罹患数 定点当たり	489 1.60	26 0.48	33 0.61	63 1.17	115 2.13	16 0.84	236 4.37
R S ウイルス感染症	罹患数 定点当たり	106 0.56	27 0.82	26 0.79	17 0.52	13 0.39	3 0.23	20 0.61
咽頭結膜熱	罹患数 定点当たり	195 0.99	27 0.82	39 1.18	65 1.97	40 1.21	1 0.08	23 0.70
A群溶血性レンサ球菌咽頭炎	罹患数 定点当たり	302 1.62	57 1.73	68 2.06	63 1.91	54 1.64	12 0.92	48 1.45
感染性胃腸炎	罹患数 定点当たり	3,939 20.42	685 20.76	924 28.00	1,076 32.61	718 21.76	68 5.23	468 14.18
水痘	罹患数 定点当たり	312 1.69	50 1.52	56 1.70	56 1.70	50 1.52	15 1.15	85 2.58
手足口病	罹患数 定点当たり	48 0.27	15 0.45	12 0.36	7 0.21	7 0.21	3 0.23	4 0.12
伝染性紅斑	罹患数 定点当たり	89 0.48	18 0.55	14 0.42	9 0.27	17 0.52	4 0.31	27 0.82
突発性発疹	罹患数 定点当たり	112 0.61	23 0.70	23 0.70	26 0.79	13 0.39	6 0.46	21 0.64
百日咳	罹患数 定点当たり	1 0.01	- -	- -	- -	- -	- -	1 0.03
ヘルパンギーナ	罹患数 定点当たり	2 0.01	1 0.03	- -	1 0.03	- -	- -	- -
流行性耳下腺炎	罹患数 定点当たり	11 0.06	4 0.12	3 0.09	3 0.09	- -	- -	1 0.03
急性出血性結膜炎	罹患数 定点当たり	- -	- -	- -	- -	- -	- -	- -
流行性角結膜炎	罹患数 定点当たり	40 1.39	6 1.00	6 1.00	9 1.50	5 0.83	2 2.00	12 2.00
細菌性髄膜炎	罹患数 定点当たり	- -	- -	- -	- -	- -	- -	- -
無菌性髄膜炎	罹患数 定点当たり	2 0.17	- -	1 0.50	- -	- -	1 0.50	- -
マイコプラズマ肺炎	罹患数 定点当たり	- -	- -	- -	- -	- -	- -	- -
クラミジア肺炎（オウム病は除く）	罹患数 定点当たり	- -	- -	- -	- -	- -	- -	- -
感染性胃腸炎（ロタウイルス）	罹患数 定点当たり	- -	- -	- -	- -	- -	- -	- -
インフルエンザ（入院サーベイランス）	罹患数 定点当たり	16 1.33	4 2.00	2 1.00	- -	2 1.00	1 0.50	7 3.50

罹患数・定点当たり罹患数、性、疾病、保健所別

集計対象:平成25年12月

集計日:平成26年1月10日

川崎市 男女合計	メチシリン耐性黄色ブドウ球菌感染症		ペニシリン耐性肺炎球菌感染症		薬剤耐性緑膿菌感染症		薬剤耐性アシネトバクター感染症	
	罹患数	定点当たり	罹患数	定点当たり	罹患数	定点当たり	罹患数	定点当たり
総数	6	3.0	2	1.00	-	-	-	-
川崎	1	1.00	-	-	-	-	-	-
宮前	5	5.00	2	2.00	-	-	-	-

川崎市 男合計	メチシリン耐性黄色ブドウ球菌感染症		ペニシリン耐性肺炎球菌感染症		薬剤耐性緑膿菌感染症		薬剤耐性アシネトバクター感染症	
	罹患数	定点当たり	罹患数	定点当たり	罹患数	定点当たり	罹患数	定点当たり
総数	3	1.5	2	1.00	-	-	-	-
川崎	-	-	-	-	-	-	-	-
宮前	3	3.00	2	2.00	-	-	-	-

川崎市 女合計	メチシリン耐性黄色ブドウ球菌感染症		ペニシリン耐性肺炎球菌感染症		薬剤耐性緑膿菌感染症		薬剤耐性アシネトバクター感染症	
	罹患数	定点当たり	罹患数	定点当たり	罹患数	定点当たり	罹患数	定点当たり
総数	3	1.5	-	-	-	-	-	-
川崎	1	1.00	-	-	-	-	-	-
宮前	2	2.00	-	-	-	-	-	-

