

感染症週報〔市内週報 平成26年第4週〕

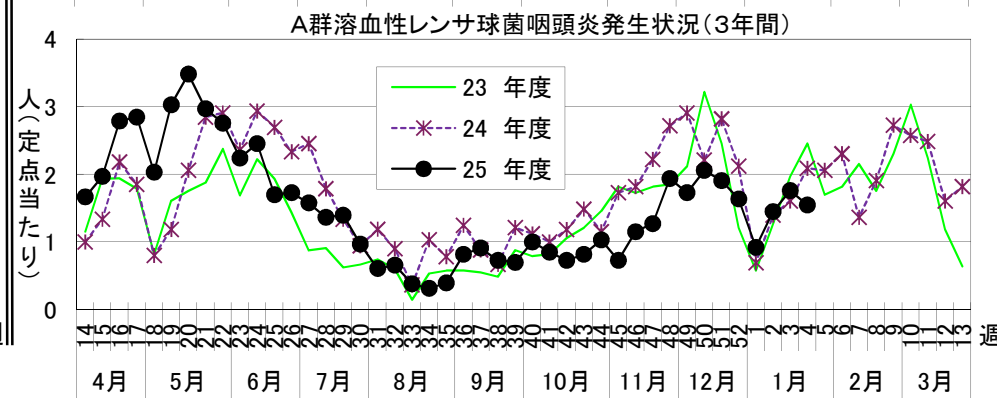
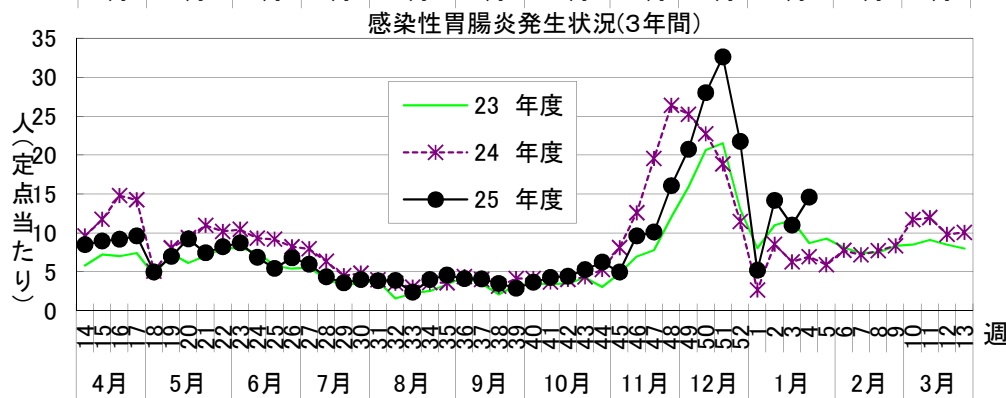
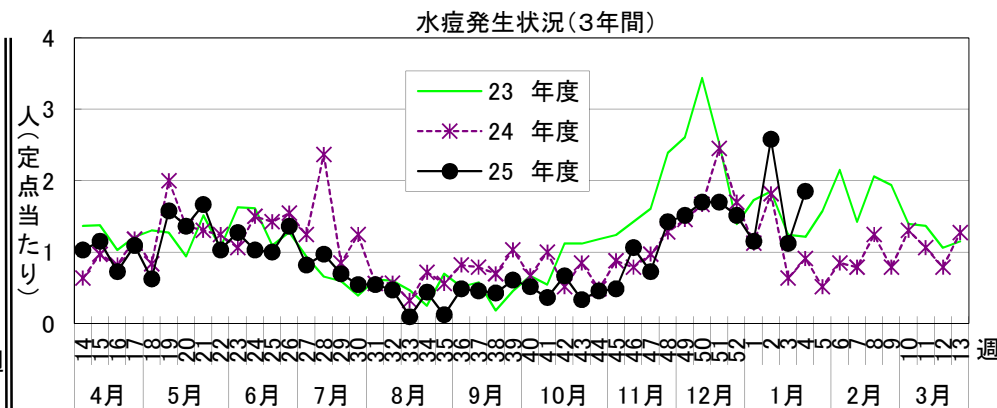
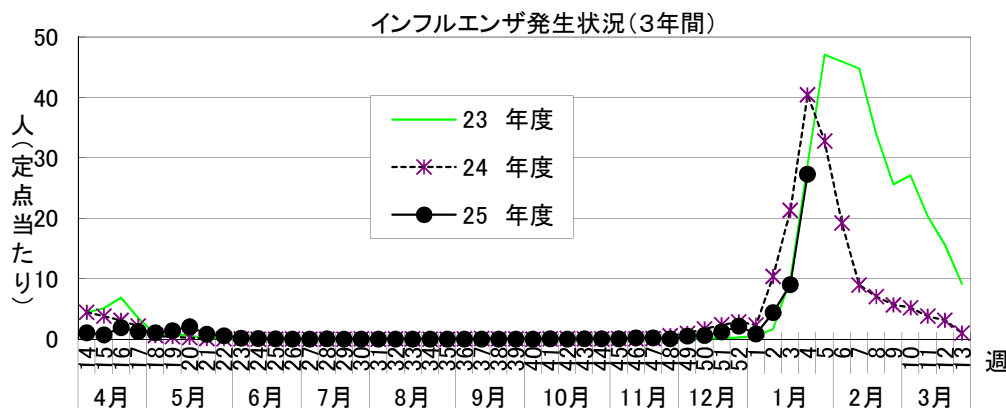
感染症発生動向調査

平成26年1月28日

平成26年第4週感染症発生状況【川崎市内】

平成26年1月20日～1月26日

5類感染症(定点把握疾患)等	全数把握疾患	届 出	累計(平成26年第1週以降)
第4週で定点当たり報告数の多かった疾病は、1)インフルエンザ 2)感染性胃腸炎 3)水痘 でした。 インフルエンザは定点当たり27.28人と前週(9.02)より患者報告数は大幅に増加し、流行発生注意報基準値(定点当たり10人)を超えたため、市内に流行発生注意報を発令しました。また、第4週においては、病原体定点医療機関から12件の検体が本市健康安全研究所へ搬入され、インフルエンザウイルスAH1pdm09が6件、B型が6件検出されました。 感染性胃腸炎は定点当たり14.61人と前週(11.00)より患者報告数は増加しており、例年より高いレベルで推移しています。	1類感染症	なし	なし
	2類感染症	結核 2件	結核 12件
	3類感染症	なし	なし
	4類感染症	E型肝炎 1件、A型肝炎 1件	E型肝炎 1件、A型肝炎 1件
	5類感染症	後天性免疫不全症候群 1件 麻しん 2件(検査診断例1件、臨床診断例1件)	急性脳炎 1件、後天性免疫不全症候群 2件 侵襲性肺炎球菌感染症 2件、梅毒 3件 風しん 1件(臨床診断例)、麻しん 4件(検査診断例3件、臨床診断例1件)



罹患数・定点当たり罹患数、疾病、年齢別
集計対象:平成26年4週

集計日:平成26年1月28日

インフルエンザ定点		合計	～5か月	～11か月	1歳	2歳	3歳	4歳	5歳	6歳	7歳	8歳
インフルエンザ	罹患数	1,473	3	11	60	56	66	90	115	102	122	95
	定点当たり	27.28	0.06	0.20	1.11	1.04	1.22	1.67	2.13	1.89	2.26	1.76
小児科定点		合計	～5か月	～11か月	1歳	2歳	3歳	4歳	5歳	6歳	7歳	8歳
R S ウイルス感染症	罹患数	12	1	-	5	3	3	-	-	-	-	-
	定点当たり	0.36	0.03	-	0.15	0.09	0.09	-	-	-	-	-
咽頭結膜熱	罹患数	11	-	-	-	1	2	4	1	2	-	1
	定点当たり	0.33	-	-	-	0.03	0.06	0.12	0.03	0.06	-	0.03
A群溶血性レンサ球菌咽頭炎	罹患数	48	-	-	-	4	3	9	7	10	5	1
	定点当たり	1.45	-	-	-	0.12	0.09	0.27	0.21	0.30	0.15	0.03
感染性胃腸炎	罹患数	486	1	22	67	42	42	42	42	28	20	19
	定点当たり	14.73	0.03	0.67	2.03	1.27	1.27	1.27	1.27	0.85	0.61	0.58
水痘	罹患数	59	-	1	7	9	13	4	7	12	1	3
	定点当たり	1.79	-	0.03	0.21	0.27	0.39	0.12	0.21	0.36	0.03	0.09
手足口病	罹患数	4	-	-	1	-	3	-	-	-	-	-
	定点当たり	0.12	-	-	0.03	-	0.09	-	-	-	-	-
伝染性紅斑	罹患数	16	-	-	2	-	2	3	4	1	2	-
	定点当たり	0.48	-	-	0.06	-	0.06	0.09	0.12	0.03	0.06	-
突発性発疹	罹患数	21	1	4	15	-	1	-	-	-	-	-
	定点当たり	0.64	0.03	0.12	0.45	-	0.03	-	-	-	-	-
百日咳	罹患数	-	-	-	-	-	-	-	-	-	-	-
	定点当たり	-	-	-	-	-	-	-	-	-	-	-
ヘルパンギーナ	罹患数	-	-	-	-	-	-	-	-	-	-	-
	定点当たり	-	-	-	-	-	-	-	-	-	-	-
流行性耳下腺炎	罹患数	1	-	-	-	-	-	-	-	-	-	-
	定点当たり	0.03	-	-	-	-	-	-	-	-	-	-
眼科定点		合計	～5か月	～11か月	1歳	2歳	3歳	4歳	5歳	6歳	7歳	8歳
急性出血性結膜炎	罹患数	-	-	-	-	-	-	-	-	-	-	-
	定点当たり	-	-	-	-	-	-	-	-	-	-	-
流行性角結膜炎	罹患数	3	-	-	-	-	-	-	1	-	-	-
	定点当たり	0.50	-	-	-	-	-	-	0.17	-	-	-
基幹定点		合計	～5か月	～11か月	1歳	2歳	3歳	4歳	5歳	6歳	7歳	8歳
細菌性髄膜炎	罹患数	-	-	-	-	-	-	-	-	-	-	-
	定点当たり	-	-	-	-	-	-	-	-	-	-	-
無菌性髄膜炎	罹患数	-	-	-	-	-	-	-	-	-	-	-
	定点当たり	-	-	-	-	-	-	-	-	-	-	-
マイコプラズマ肺炎	罹患数	-	-	-	-	-	-	-	-	-	-	-
	定点当たり	-	-	-	-	-	-	-	-	-	-	-
クラミジア肺炎 (オウム病は除く)	罹患数	-	-	-	-	-	-	-	-	-	-	-
	定点当たり	-	-	-	-	-	-	-	-	-	-	-
感染性胃腸炎 (ロタウイルス)	罹患数	-	-	-	-	-	-	-	-	-	-	-
	定点当たり	-	-	-	-	-	-	-	-	-	-	-
インフルエンザ (入院サーベイランス)	罹患数	6	1	-	1	-	-	-	-	1	-	-
	定点当たり	3.00	0.50	-	0.50	-	-	-	-	0.50	-	-

罹患数・定点当たり罹患数、疾病、年齢別

集計対象:平成26年4週

集計日:平成26年1月28日

インフルエンザ定点		9	10-14	15-19	20-29	30-39	40-49	50-59	60-69	70-79	80歳以上
インフルエンザ	罹患数	61	216	52	90	134	108	54	29	8	1
	定点当たり	1.13	4.00	0.96	1.67	2.48	2.00	1.00	0.54	0.15	0.02
小児科定点		9	10-14	15-19	20歳以上						
RSウイルス感染症	罹患数	-	-	-	-						
	定点当たり	-	-	-	-						
咽頭結膜熱	罹患数	-	-	-	-						
	定点当たり	-	-	-	-						
A群溶血性レンサ球菌咽頭炎	罹患数	3	4	-	2						
	定点当たり	0.09	0.12	-	0.06						
感染性胃腸炎	罹患数	22	47	10	82						
	定点当たり	0.67	1.42	0.30	2.48						
水痘	罹患数	2	-	-	-						
	定点当たり	0.06	-	-	-						
手足口病	罹患数	-	-	-	-						
	定点当たり	-	-	-	-						
伝染性紅斑	罹患数	-	2	-	-						
	定点当たり	-	0.06	-	-						
突発性発疹	罹患数	-	-	-	-						
	定点当たり	-	-	-	-						
百日咳	罹患数	-	-	-	-						
	定点当たり	-	-	-	-						
ヘルパンギーナ	罹患数	-	-	-	-						
	定点当たり	-	-	-	-						
流行性耳下腺炎	罹患数	-	1	-	-						
	定点当たり	-	0.03	-	-						
眼科定点		9	10-14	15-19	20-29	30-39	40-49	50-59	60-69	70歳以上	
急性出血性結膜炎	罹患数	-	-	-	-	-	-	-	-	-	-
	定点当たり	-	-	-	-	-	-	-	-	-	-
流行性角結膜炎	罹患数	-	-	-	-	-	2	-	-	-	-
	定点当たり	-	-	-	-	-	0.33	-	-	-	-
基幹定点		9	10-14	15-19	20-29	30-39	40-49	50-59	60-69	70-79	80歳以上
細菌性髄膜炎	罹患数	-	-	-	-	-	-	-	-	-	-
	定点当たり	-	-	-	-	-	-	-	-	-	-
無菌性髄膜炎	罹患数	-	-	-	-	-	-	-	-	-	-
	定点当たり	-	-	-	-	-	-	-	-	-	-
マイコプラズマ肺炎	罹患数	-	-	-	-	-	-	-	-	-	-
	定点当たり	-	-	-	-	-	-	-	-	-	-
クラミジア肺炎（オウム病は除く）	罹患数	-	-	-	-	-	-	-	-	-	-
	定点当たり	-	-	-	-	-	-	-	-	-	-
感染性胃腸炎（ロタウイルス）	罹患数	-	-	-	-	-	-	-	-	-	-
	定点当たり	-	-	-	-	-	-	-	-	-	-
インフルエンザ（入院サーベイランス）	罹患数	-	-	-	-	-	1	1	-	-	1
	定点当たり	-	-	-	-	-	0.50	0.50	-	-	0.50

罹患数・定点当たり罹患数、疾病、週別

集計対象:平成26年4週

集計日:平成26年1月28日

川崎市 男女合計		合計	5週前	4週前	3週前	2週前	1週前	今週
インフルエンザ	罹患数 定点当たり	2,390 7.47	63 1.17	115 2.13	16 0.84	236 4.37	487 9.02	1,473 27.28
R S ウイルス感染症	罹患数 定点当たり	76 0.41	17 0.52	13 0.39	3 0.23	20 0.61	11 0.33	12 0.36
咽頭結膜熱	罹患数 定点当たり	144 0.74	65 1.97	40 1.21	1 0.08	23 0.70	7 0.21	8 0.24
A群溶血性レンサ球菌咽頭炎	罹患数 定点当たり	286 1.54	63 1.91	54 1.64	12 0.92	48 1.45	58 1.76	51 1.55
感染性胃腸炎	罹患数 定点当たり	3,175 16.56	1,076 32.61	718 21.76	68 5.23	468 14.18	363 11.00	482 14.61
水痘	罹患数 定点当たり	304 1.65	56 1.70	50 1.52	15 1.15	85 2.58	37 1.12	61 1.85
手足口病	罹患数 定点当たり	27 0.16	7 0.21	7 0.21	3 0.23	4 0.12	1 0.03	5 0.15
伝染性紅斑	罹患数 定点当たり	93 0.50	9 0.27	17 0.52	4 0.31	27 0.82	21 0.64	15 0.45
突発性発疹	罹患数 定点当たり	120 0.65	26 0.79	13 0.39	6 0.46	21 0.64	29 0.88	25 0.76
百日咳	罹患数 定点当たり	1 0.01	- -	- -	- -	1 0.03	- -	- -
ヘルパンギーナ	罹患数 定点当たり	1 0.01	1 0.03	- -	- -	- -	- -	- -
流行性耳下腺炎	罹患数 定点当たり	10 0.05	3 0.09	- -	- -	1 0.03	4 0.12	2 0.06
急性出血性結膜炎	罹患数 定点当たり	- -	- -	- -	- -	- -	- -	- -
流行性角結膜炎	罹患数 定点当たり	32 1.17	9 1.50	5 0.83	2 2.00	12 2.00	1 0.17	3 0.50
細菌性髄膜炎	罹患数 定点当たり	1 0.08	- -	- -	- -	- -	1 0.50	- -
無菌性髄膜炎	罹患数 定点当たり	1 0.08	- -	- -	1 0.50	- -	- -	- -
マイコプラズマ肺炎	罹患数 定点当たり	- -	- -	- -	- -	- -	- -	- -
クラミジア肺炎（オウム病は除く）	罹患数 定点当たり	- -	- -	- -	- -	- -	- -	- -
感染性胃腸炎（ロタウイルス）	罹患数 定点当たり	- -	- -	- -	- -	- -	- -	- -
インフルエンザ（入院サーベイランス）	罹患数 定点当たり	16 1.33	- -	2 1.00	1 0.50	7 3.50	- -	6 3.00