

感 染 症 週 報 〔 市内週報 平成26年第5週 〕

感染症発生動向調査

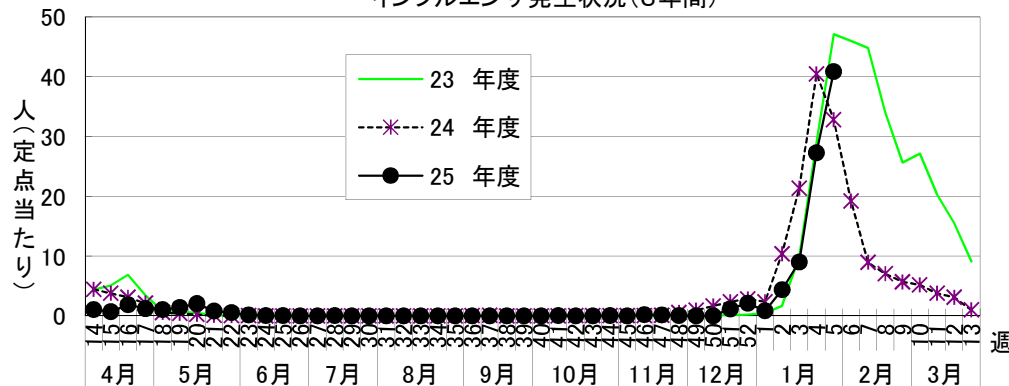
平成26年2月4日

平成26年第5週感染症発生状況【川崎市内】

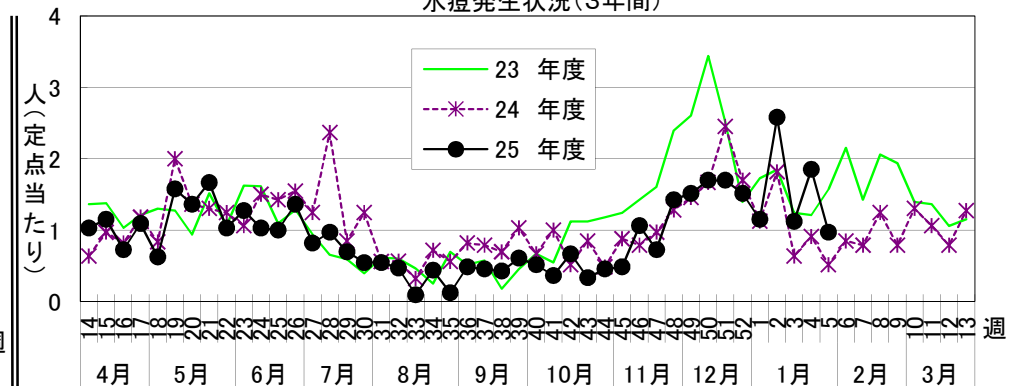
平成26年1月27日～2月2日

5類感染症(定点把握疾患)等	全数把握疾患	届 出	累計(平成26年第1週以降)
<p>第5週で定点当たり報告数の多かった疾病は、1)インフルエンザ 2)感染性胃腸炎 3)A群溶血性レンサ球菌咽頭炎 でした。</p> <p>インフルエンザは定点当たり40.85人と前週(27.28)より患者報告数は大幅に増加し、流行発生警報基準値(定点当たり30人)を超えたため、市内に流行発生警報を発令しました。また、年明け以降、病原体定点医療機関から52件の検体が本市健康安全研究所へ搬入され、インフルエンザウイルスAH1pdm09が26件、AH3が8件、B型山形系統が9件、B型ビクトリア系統が6件検出されました。</p> <p>感染性胃腸炎は定点当たり12.00人と前週(14.61)より患者報告数は減少していますが、例年より高いレベルで推移しています。</p>	1類感染症	なし	なし
	2類感染症	なし	結核 12件
	3類感染症	なし	なし
	4類感染症	なし	E型肝炎 1件、A型肝炎 1件
	5類感染症	急性脳炎 2件 侵襲性肺炎球菌感染症 3件	急性脳炎 3件、後天性免疫不全症候群 2件 侵襲性肺炎球菌感染症 6件、梅毒 3件 風しん 1件(臨床診断例)、麻しん 3件(検査診断例)

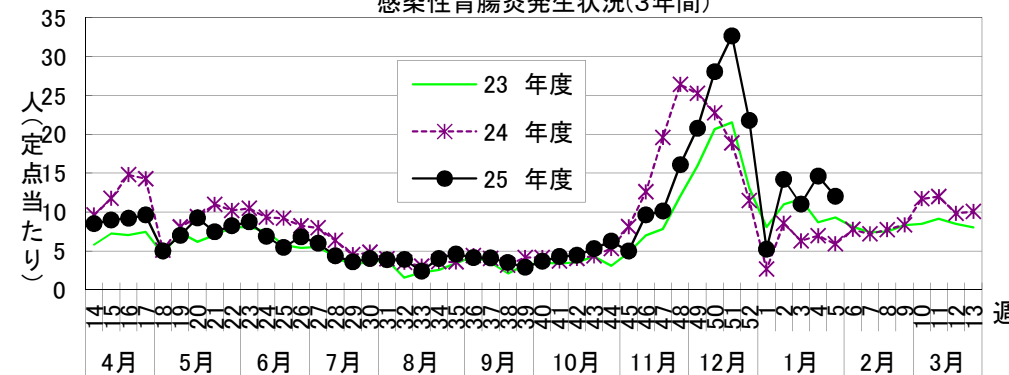
インフルエンザ発生状況(3年間)



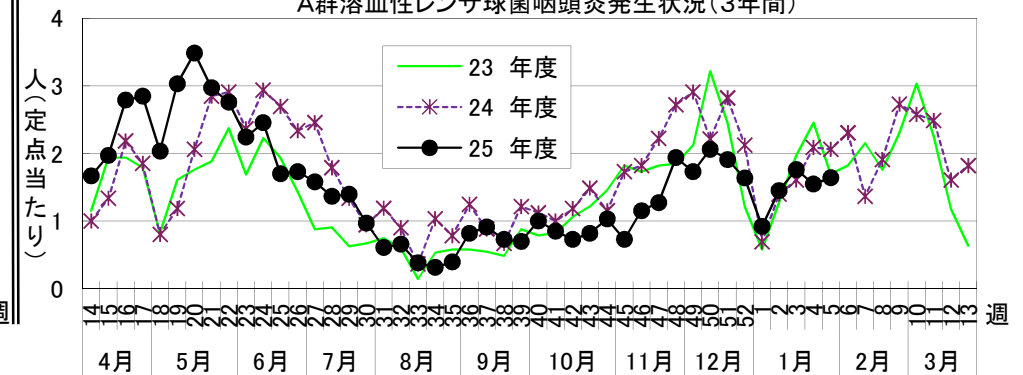
水痘発生状況(3年間)



感染性胃腸炎発生状況(3年間)



A群溶血性レンサ球菌咽頭炎発生状況(3年間)



集計対象:平成26年5週

集計日:平成26年2月4日

[illegible][illegible]

川崎市 男女合計	急性出血性結膜炎		流行性角結膜炎	
	罹患数	定点当たり	罹患数	定点当たり
総 数	—	—	4	0.67
川崎	—	—	—	—
幸	—	—	—	—
中原	—	—	1	1.00
高津	—	—	—	—
宮前	—	—	1	1.00
多摩	—	—	—	—
麻生	—	—	2	2.00
他・不明	—	—	—	—

[illegible]

罹患数・定点当たり罹患数、疾病、年齢別

集計対象:平成26年5週

集計日:平成26年2月4日

インフルエンザ定点		合計	～5か月	～11か月	1歳	2歳	3歳	4歳	5歳	6歳	7歳	8歳
インフルエンザ	罹患数	2,206	7	12	86	80	99	134	177	185	182	173
	定点当たり	40.85	0.13	0.22	1.59	1.48	1.83	2.48	3.28	3.43	3.37	3.20
小児科定点		合計	～5か月	～11か月	1歳	2歳	3歳	4歳	5歳	6歳	7歳	8歳
RSウイルス感染症	罹患数	16	3	4	7	1	1	-	-	-	-	-
	定点当たり	0.48	0.09	0.12	0.21	0.03	0.03	-	-	-	-	-
咽頭結膜熱	罹患数	2	-	-	-	-	-	1	-	1	-	-
	定点当たり	0.06	-	-	-	-	-	0.03	-	0.03	-	-
A群溶血性レンサ球菌咽頭炎	罹患数	54	-	-	1	1	3	7	9	13	3	5
	定点当たり	1.64	-	-	0.03	0.03	0.09	0.21	0.27	0.39	0.09	0.15
感染性胃腸炎	罹患数	396	2	17	48	32	35	39	42	24	22	12
	定点当たり	12.00	0.06	0.52	1.45	0.97	1.06	1.18	1.27	0.73	0.67	0.36
水痘	罹患数	32	-	-	2	8	6	5	3	5	2	1
	定点当たり	0.97	-	-	0.06	0.24	0.18	0.15	0.09	0.15	0.06	0.03
手足口病	罹患数	1	-	-	-	-	1	-	-	-	-	-
	定点当たり	0.03	-	-	-	-	0.03	-	-	-	-	-
伝染性紅斑	罹患数	24	-	-	-	1	3	2	4	4	5	1
	定点当たり	0.73	-	-	-	0.03	0.09	0.06	0.12	0.12	0.15	0.03
突発性発疹	罹患数	23	-	7	14	2	-	-	-	-	-	-
	定点当たり	0.70	-	0.21	0.42	0.06	-	-	-	-	-	-
百日咳	罹患数	-	-	-	-	-	-	-	-	-	-	-
	定点当たり	-	-	-	-	-	-	-	-	-	-	-
ヘルパンギーナ	罹患数	-	-	-	-	-	-	-	-	-	-	-
	定点当たり	-	-	-	-	-	-	-	-	-	-	-
流行性耳下腺炎	罹患数	8	-	1	-	-	1	1	1	2	-	1
	定点当たり	0.24	-	0.03	-	-	0.03	0.03	0.03	0.06	-	0.03
眼科定点		合計	～5か月	～11か月	1歳	2歳	3歳	4歳	5歳	6歳	7歳	8歳
急性出血性結膜炎	罹患数	-	-	-	-	-	-	-	-	-	-	-
	定点当たり	-	-	-	-	-	-	-	-	-	-	-
流行性角結膜炎	罹患数	4	-	-	-	-	-	-	-	-	-	1
	定点当たり	0.67	-	-	-	-	-	-	-	-	-	0.17
基幹定点		合計	～5か月	～11か月	1歳	2歳	3歳	4歳	5歳	6歳	7歳	8歳
細菌性髄膜炎	罹患数	-	-	-	-	-	-	-	-	-	-	-
	定点当たり	-	-	-	-	-	-	-	-	-	-	-
無菌性髄膜炎	罹患数	-	-	-	-	-	-	-	-	-	-	-
	定点当たり	-	-	-	-	-	-	-	-	-	-	-
マイコプラズマ肺炎	罹患数	-	-	-	-	-	-	-	-	-	-	-
	定点当たり	-	-	-	-	-	-	-	-	-	-	-
クラミジア肺炎（オウム病は除く）	罹患数	-	-	-	-	-	-	-	-	-	-	-
	定点当たり	-	-	-	-	-	-	-	-	-	-	-
感染性胃腸炎（ロタウイルス）	罹患数	-	-	-	-	-	-	-	-	-	-	-
	定点当たり	-	-	-	-	-	-	-	-	-	-	-
インフルエンザ（入院サーベイランス）	罹患数	11	1	-	-	-	-	-	2	1	-	-
	定点当たり	5.50	0.50	-	-	-	-	-	1.00	0.50	-	-

罹患数・定点当たり罹患数、疾病、年齢別

集計対象:平成26年5週

集計日:平成26年2月4日

インフルエンザ定点		9	10-14	15-19	20-29	30-39	40-49	50-59	60-69	70-79	80歳以上
インフルエンザ	罹患数	112	319	68	112	190	145	66	44	9	6
	定点当たり	2.07	5.91	1.26	2.07	3.52	2.69	1.22	0.81	0.17	0.11
小児科定点		9	10-14	15-19	20歳以上						
R S ウイルス感染症	罹患数	-	-	-	-						
	定点当たり	-	-	-	-						
咽頭結膜熱	罹患数	-	-	-	-						
	定点当たり	-	-	-	-						
A群溶血性レンサ球菌咽頭炎	罹患数	4	3	3	2						
	定点当たり	0.12	0.09	0.09	0.06						
感染性胃腸炎	罹患数	14	29	5	75						
	定点当たり	0.42	0.88	0.15	2.27						
水痘	罹患数	-	-	-	-						
	定点当たり	-	-	-	-						
手足口病	罹患数	-	-	-	-						
	定点当たり	-	-	-	-						
伝染性紅斑	罹患数	3	-	-	1						
	定点当たり	0.09	-	-	0.03						
突発性発疹	罹患数	-	-	-	-						
	定点当たり	-	-	-	-						
百日咳	罹患数	-	-	-	-						
	定点当たり	-	-	-	-						
ヘルパンギーナ	罹患数	-	-	-	-						
	定点当たり	-	-	-	-						
流行性耳下腺炎	罹患数	-	1	-	-						
	定点当たり	-	0.03	-	-						
眼科定点		9	10-14	15-19	20-29	30-39	40-49	50-59	60-69	70歳以上	
急性出血性結膜炎	罹患数	-	-	-	-	-	-	-	-	-	
	定点当たり	-	-	-	-	-	-	-	-	-	
流行性角結膜炎	罹患数	-	-	-	-	1	2	-	-	-	
	定点当たり	-	-	-	-	0.17	0.33	-	-	-	
基幹定点		9	10-14	15-19	20-29	30-39	40-49	50-59	60-69	70-79	80歳以上
細菌性髄膜炎	罹患数	-	-	-	-	-	-	-	-	-	-
	定点当たり	-	-	-	-	-	-	-	-	-	-
無菌性髄膜炎	罹患数	-	-	-	-	-	-	-	-	-	-
	定点当たり	-	-	-	-	-	-	-	-	-	-
マイコプラズマ肺炎	罹患数	-	-	-	-	-	-	-	-	-	-
	定点当たり	-	-	-	-	-	-	-	-	-	-
クラミジア肺炎（オウム病は除く）	罹患数	-	-	-	-	-	-	-	-	-	-
	定点当たり	-	-	-	-	-	-	-	-	-	-
感染性胃腸炎（ロタウイルス）	罹患数	-	-	-	-	-	-	-	-	-	-
	定点当たり	-	-	-	-	-	-	-	-	-	-
インフルエンザ（入院サーベイランス）	罹患数	-	1	-	-	-	-	-	1	1	4
	定点当たり	-	0.50	-	-	-	-	-	0.50	0.50	2.00

罹患数・定点当たり罹患数、疾病、週別

集計対象:平成26年5週

集計日:平成26年2月4日

川崎市 男女合計		合計	5 週前	4 週前	3 週前	2 週前	1 週前	今週
インフルエンザ	罹患数 定点当たり	4,533 14.08	115 2.13	16 0.84	236 4.37	487 9.02	1,473 27.28	2,206 40.85
R S ウイルス感染症	罹患数 定点当たり	75 0.40	13 0.39	3 0.23	20 0.61	11 0.33	12 0.36	16 0.48
咽頭結膜熱	罹患数 定点当たり	81 0.42	40 1.21	1 0.08	23 0.70	7 0.21	8 0.24	2 0.06
A 群溶血性レンサ球菌咽頭炎	罹患数 定点当たり	277 1.49	54 1.64	12 0.92	48 1.45	58 1.76	51 1.55	54 1.64
感染性胃腸炎	罹患数 定点当たり	2,495 13.13	718 21.76	68 5.23	468 14.18	363 11.00	482 14.61	396 12.00
水痘	罹患数 定点当たり	280 1.53	50 1.52	15 1.15	85 2.58	37 1.12	61 1.85	32 0.97
手足口病	罹患数 定点当たり	21 0.13	7 0.21	3 0.23	4 0.12	1 0.03	5 0.15	1 0.03
伝染性紅斑	罹患数 定点当たり	108 0.58	17 0.52	4 0.31	27 0.82	21 0.64	15 0.45	24 0.73
突発性発疹	罹患数 定点当たり	117 0.64	13 0.39	6 0.46	21 0.64	29 0.88	25 0.76	23 0.70
百日咳	罹患数 定点当たり	1 0.01	－ －	－ －	1 0.03	－ －	－ －	－ －
ヘルパンギーナ	罹患数 定点当たり	－ －	－ －	－ －	－ －	－ －	－ －	－ －
流行性耳下腺炎	罹患数 定点当たり	15 0.08	－ －	－ －	1 0.03	4 0.12	2 0.06	8 0.24
急性出血性結膜炎	罹患数 定点当たり	－ －	－ －	－ －	－ －	－ －	－ －	－ －
流行性角結膜炎	罹患数 定点当たり	27 1.03	5 0.83	2 2.00	12 2.00	1 0.17	3 0.50	4 0.67
細菌性髄膜炎	罹患数 定点当たり	1 0.08	－ －	－ －	－ －	1 0.50	－ －	－ －
無菌性髄膜炎	罹患数 定点当たり	1 0.08	－ －	1 0.50	－ －	－ －	－ －	－ －
マイコプラズマ肺炎	罹患数 定点当たり	－ －	－ －	－ －	－ －	－ －	－ －	－ －
クラミジア肺炎（オウム病は除く）	罹患数 定点当たり	－ －	－ －	－ －	－ －	－ －	－ －	－ －
感染性胃腸炎（ロタウイルス）	罹患数 定点当たり	－ －	－ －	－ －	－ －	－ －	－ －	－ －
インフルエンザ（入院サーベイランス）	罹患数 定点当たり	27 2.25	2 1.00	1 0.50	7 3.50	－ －	6 3.00	11 5.50