

感 染 症 週 報 [市内週報 平成26年第6週]

感染症発生動向調査

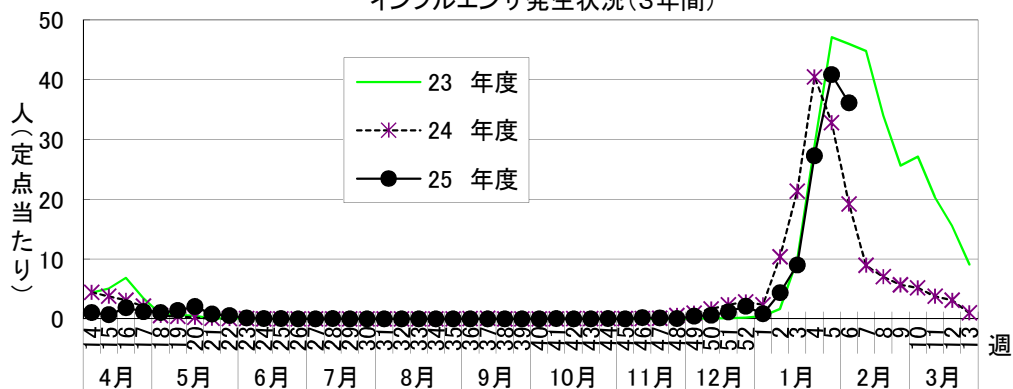
平成26年2月12日

平成26年第6週感染症発生状況【川崎市内】

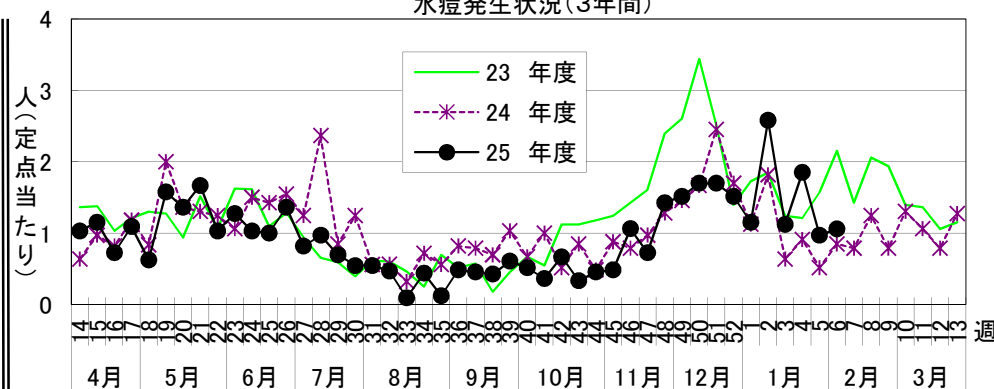
平成26年2月3日～2月9日

5類感染症(定点把握疾患)等	全数把握疾患	届 出	累計(平成26年第1週以降)
第6週で定点当たり報告数の多かった疾病は、1)インフルエンザ 2)感染性胃腸炎 3)A群溶血性レンサ球菌咽頭炎 でした。 インフルエンザは定点当たり36.11人と前週(40.85)より患者報告数は減少しましたが、例年よりかなり高いレベルで推移しています。また、第6週には病原体定点医療機関から12件の検体が本市健康安全研究所へ搬入され、インフルエンザウイルスAH1pdm09が4件、AH3が3件、B型が5件(山形系統2件、ビクトリア系統2件、検査中1件)検出されました。 感染性胃腸炎は定点当たり9.18人と前週(12.00)より患者報告数は減少し、ほぼ例年並みのレベルで推移しています。	1類感染症	なし	なし
	2類感染症	結核 2件	結核 18件
	3類感染症	なし	なし
	4類感染症	なし	E型肝炎 1件、A型肝炎 1件
	5類感染症	急性脳炎 1件	アメーバ赤痢 1件、急性脳炎 5件 後天性免疫不全症候群 2件 侵襲性肺炎球菌感染症 6件、梅毒 3件 風しん 1件(臨床診断例)、麻しん 3件(検査診断例)

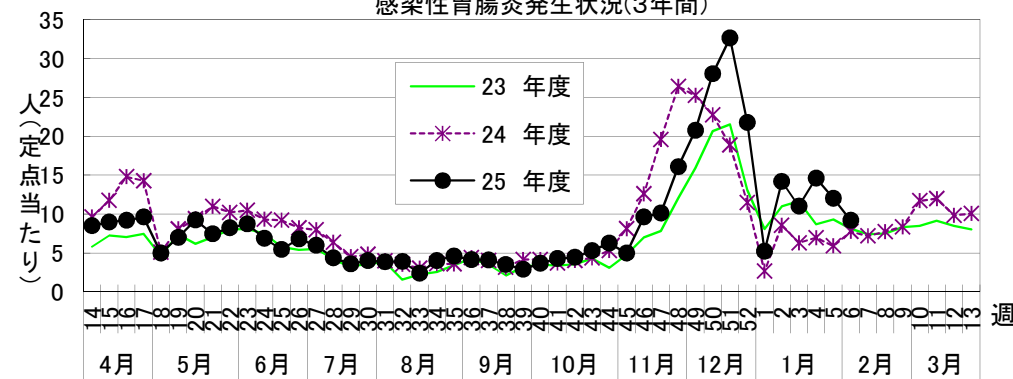
インフルエンザ発生状況(3年間)



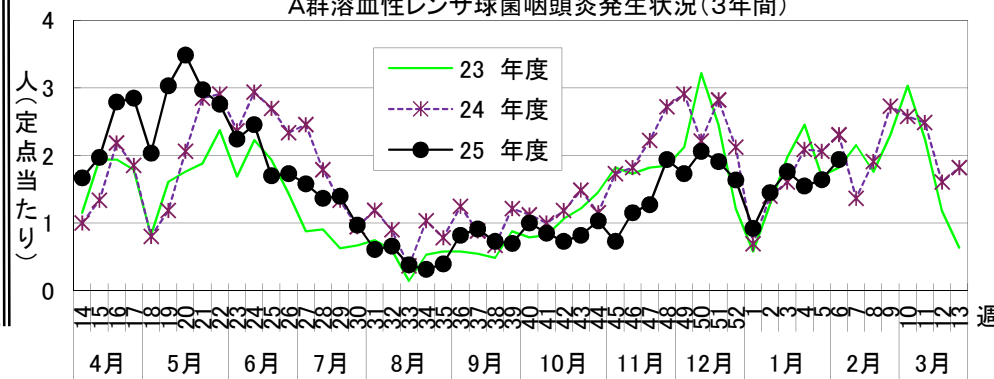
水痘発生状況(3年間)



感染性胃腸炎発生状況(3年間)



A群溶血性レンサ球菌咽頭炎発生状況(3年間)



罹患数・定点当たり罹患数、疾病、年齢別

集計対象:平成26年6週

集計日:平成26年2月12日

インフルエンザ定点		合計	～5か月	～11か月	1歳	2歳	3歳	4歳	5歳	6歳	7歳	8歳
インフルエンザ	罹患数	1,950	4	19	59	62	104	113	141	154	186	135
	定点当たり	36.11	0.07	0.35	1.09	1.15	1.93	2.09	2.61	2.85	3.44	2.50
小児科定点		合計	～5か月	～11か月	1歳	2歳	3歳	4歳	5歳	6歳	7歳	8歳
R S ウイルス感染症	罹患数	6	1	1	4	-	-	-	-	-	-	-
	定点当たり	0.18	0.03	0.03	0.12	-	-	-	-	-	-	-
咽頭結膜熱	罹患数	1	-	-	1	-	-	-	-	-	-	-
	定点当たり	0.03	-	-	0.03	-	-	-	-	-	-	-
A群溶血性レンサ球菌咽頭炎	罹患数	64	-	-	-	1	4	9	6	9	8	5
	定点当たり	1.94	-	-	-	0.03	0.12	0.27	0.18	0.27	0.24	0.15
感染性胃腸炎	罹患数	303	1	19	35	35	26	23	28	21	18	14
	定点当たり	9.18	0.03	0.58	1.06	1.06	0.79	0.70	0.85	0.64	0.55	0.42
水痘	罹患数	35	2	2	4	5	6	6	2	2	4	1
	定点当たり	1.06	0.06	0.06	0.12	0.15	0.18	0.18	0.06	0.06	0.12	0.03
手足口病	罹患数	3	-	-	-	-	-	3	-	-	-	-
	定点当たり	0.09	-	-	-	-	-	0.09	-	-	-	-
伝染性紅斑	罹患数	10	-	1	-	-	-	2	2	2	1	1
	定点当たり	0.30	-	0.03	-	-	-	0.06	0.06	0.06	0.03	0.03
突発性発疹	罹患数	17	-	9	8	-	-	-	-	-	-	-
	定点当たり	0.52	-	0.27	0.24	-	-	-	-	-	-	-
百日咳	罹患数	-	-	-	-	-	-	-	-	-	-	-
	定点当たり	-	-	-	-	-	-	-	-	-	-	-
ヘルパンギーナ	罹患数	-	-	-	-	-	-	-	-	-	-	-
	定点当たり	-	-	-	-	-	-	-	-	-	-	-
流行性耳下腺炎	罹患数	2	-	-	-	-	-	1	1	-	-	-
	定点当たり	0.06	-	-	-	-	-	0.03	0.03	-	-	-
眼科定点		合計	～5か月	～11か月	1歳	2歳	3歳	4歳	5歳	6歳	7歳	8歳
急性出血性結膜炎	罹患数	-	-	-	-	-	-	-	-	-	-	-
	定点当たり	-	-	-	-	-	-	-	-	-	-	-
流行性角結膜炎	罹患数	4	-	-	-	-	-	-	-	-	-	-
	定点当たり	0.57	-	-	-	-	-	-	-	-	-	-
基幹定点		合計	～5か月	～11か月	1歳	2歳	3歳	4歳	5歳	6歳	7歳	8歳
細菌性髄膜炎	罹患数	-	-	-	-	-	-	-	-	-	-	-
	定点当たり	-	-	-	-	-	-	-	-	-	-	-
無菌性髄膜炎	罹患数	-	-	-	-	-	-	-	-	-	-	-
	定点当たり	-	-	-	-	-	-	-	-	-	-	-
マイコプラズマ肺炎	罹患数	-	-	-	-	-	-	-	-	-	-	-
	定点当たり	-	-	-	-	-	-	-	-	-	-	-
クラミジア肺炎 (オウム病は除く)	罹患数	-	-	-	-	-	-	-	-	-	-	-
	定点当たり	-	-	-	-	-	-	-	-	-	-	-
感染性胃腸炎 (ロタウイルス)	罹患数	-	-	-	-	-	-	-	-	-	-	-
	定点当たり	-	-	-	-	-	-	-	-	-	-	-
インフルエンザ (入院サーベイランス)	罹患数	4	-	-	-	-	-	-	1	-	-	-
	定点当たり	2.00	-	-	-	-	-	-	0.50	-	-	-

罹患数・定点当たり罹患数、疾病、年齢別

集計対象:平成26年6週

集計日:平成26年2月12日

インフルエンザ定点		9	10-14	15-19	20-29	30-39	40-49	50-59	60-69	70-79	80歳以上
インフルエンザ	罹患数	112	365	44	70	145	147	44	30	10	6
	定点当たり	2.07	6.76	0.81	1.30	2.69	2.72	0.81	0.56	0.19	0.11
小児科定点		9	10-14	15-19	20歳以上						
R S ウイルス感染症	罹患数	-	-	-	-						
	定点当たり	-	-	-	-						
咽頭結膜熱	罹患数	-	-	-	-						
	定点当たり	-	-	-	-						
A群溶血性レンサ球菌咽頭炎	罹患数	3	12	1	6						
	定点当たり	0.09	0.36	0.03	0.18						
感染性胃腸炎	罹患数	9	30	3	41						
	定点当たり	0.27	0.91	0.09	1.24						
水痘	罹患数	1	-	-	-						
	定点当たり	0.03	-	-	-						
手足口病	罹患数	-	-	-	-						
	定点当たり	-	-	-	-						
伝染性紅斑	罹患数	1	-	-	-						
	定点当たり	0.03	-	-	-						
突発性発疹	罹患数	-	-	-	-						
	定点当たり	-	-	-	-						
百日咳	罹患数	-	-	-	-						
	定点当たり	-	-	-	-						
ヘルパンギーナ	罹患数	-	-	-	-						
	定点当たり	-	-	-	-						
流行性耳下腺炎	罹患数	-	-	-	-						
	定点当たり	-	-	-	-						
眼科定点		9	10-14	15-19	20-29	30-39	40-49	50-59	60-69	70歳以上	
急性出血性結膜炎	罹患数	-	-	-	-	-	-	-	-	-	-
	定点当たり	-	-	-	-	-	-	-	-	-	-
流行性角結膜炎	罹患数	-	-	-	1	1	1	1	-	-	-
	定点当たり	-	-	-	0.14	0.14	0.14	0.14	-	-	-
基幹定点		9	10-14	15-19	20-29	30-39	40-49	50-59	60-69	70-79	80歳以上
細菌性髄膜炎	罹患数	-	-	-	-	-	-	-	-	-	-
	定点当たり	-	-	-	-	-	-	-	-	-	-
無菌性髄膜炎	罹患数	-	-	-	-	-	-	-	-	-	-
	定点当たり	-	-	-	-	-	-	-	-	-	-
マイコプラズマ肺炎	罹患数	-	-	-	-	-	-	-	-	-	-
	定点当たり	-	-	-	-	-	-	-	-	-	-
クラミジア肺炎（オウム病は除く）	罹患数	-	-	-	-	-	-	-	-	-	-
	定点当たり	-	-	-	-	-	-	-	-	-	-
感染性胃腸炎（ロタウイルス）	罹患数	-	-	-	-	-	-	-	-	-	-
	定点当たり	-	-	-	-	-	-	-	-	-	-
インフルエンザ（入院サーベイランス）	罹患数	-	-	-	-	-	1	-	1	1	-
	定点当たり	-	-	-	-	-	0.50	-	0.50	0.50	-

罹患数・定点当たり罹患数、疾病、週別

集計対象:平成26年6週

集計日:平成26年2月12日

川崎市 男女合計		合計	5週前	4週前	3週前	2週前	1週前	今週
インフルエンザ	罹患数 定点当たり	6,368 19.75	16 0.84	236 4.37	487 9.02	1,473 27.28	2,206 40.85	1,950 36.11
R S ウイルス感染症	罹患数 定点当たり	68 0.37	3 0.23	20 0.61	11 0.33	12 0.36	16 0.48	6 0.18
咽頭結膜熱	罹患数 定点当たり	42 0.22	1 0.08	23 0.70	7 0.21	8 0.24	2 0.06	1 0.03
A群溶血性レンサ球菌咽頭炎	罹患数 定点当たり	287 1.54	12 0.92	48 1.45	58 1.76	51 1.55	54 1.64	64 1.94
感染性胃腸炎	罹患数 定点当たり	2,080 11.03	68 5.23	468 14.18	363 11.00	482 14.61	396 12.00	303 9.18
水痘	罹患数 定点当たり	265 1.45	15 1.15	85 2.58	37 1.12	61 1.85	32 0.97	35 1.06
手足口病	罹患数 定点当たり	17 0.11	3 0.23	4 0.12	1 0.03	5 0.15	1 0.03	3 0.09
伝染性紅斑	罹患数 定点当たり	101 0.54	4 0.31	27 0.82	21 0.64	15 0.45	24 0.73	10 0.30
突発性発疹	罹患数 定点当たり	121 0.66	6 0.46	21 0.64	29 0.88	25 0.76	23 0.70	17 0.52
百日咳	罹患数 定点当たり	1 0.01	- -	1 0.03	- -	- -	- -	- -
ヘルパンギーナ	罹患数 定点当たり	- -	- -	- -	- -	- -	- -	- -
流行性耳下腺炎	罹患数 定点当たり	17 0.09	- -	1 0.03	4 0.12	2 0.06	8 0.24	2 0.06
急性出血性結膜炎	罹患数 定点当たり	- -	- -	- -	- -	- -	- -	- -
流行性角結膜炎	罹患数 定点当たり	26 0.98	2 2.00	12 2.00	1 0.17	3 0.50	4 0.67	4 0.57
細菌性髄膜炎	罹患数 定点当たり	1 0.08	- -	- -	1 0.50	- -	- -	- -
無菌性髄膜炎	罹患数 定点当たり	1 0.08	1 0.50	- -	- -	- -	- -	- -
マイコプラズマ肺炎	罹患数 定点当たり	- -	- -	- -	- -	- -	- -	- -
クラミジア肺炎（オウム病は除く）	罹患数 定点当たり	- -	- -	- -	- -	- -	- -	- -
感染性胃腸炎（ロタウイルス）	罹患数 定点当たり	- -	- -	- -	- -	- -	- -	- -
インフルエンザ（入院サーベイランス）	罹患数 定点当たり	29 2.42	1 0.50	7 3.50	- -	6 3.00	11 5.50	4 2.00

出席停止報告数(保育園)

平成26年2月7日
川崎市感染症情報センター

[平成25年12月分]

区名	対象数	年齢	百日咳	インフルエンザ [*] 様疾患	麻疹	流行性耳下腺炎	水痘	風疹	流行性角結膜炎	急性出血性結膜炎	咽頭結膜熱	その他	合計
川崎	28	1歳未満	- (-)	4 (-)	- (-)	- (-)	- (1)	- (-)	- (-)	- (-)	- (-)	31 (13)	35 (14)
	/	1~4歳	- (-)	6 (-)	- (-)	2 (5)	50 (39)	- (-)	- (1)	- (-)	7 (-)	79 (19)	144 (64)
	31	5歳以上	- (-)	12 (-)	- (-)	- (1)	9 (5)	- (-)	- (1)	- (-)	- (-)	19 (14)	40 (21)
幸	21	1歳未満	- (-)	2 (-)	- (-)	- (-)	1 (1)	- (-)	- (-)	- (-)	- (-)	15 (6)	18 (7)
	/	1~4歳	- (-)	5 (-)	- (-)	1 (-)	1 (15)	- (-)	9 (1)	- (-)	13 (-)	47 (42)	76 (58)
	25	5歳以上	- (-)	5 (-)	- (-)	- (-)	- (1)	- (-)	1 (1)	- (-)	- (-)	7 (6)	13 (8)
中原	40	1歳未満	- (-)	- (-)	- (-)	- (-)	4 (3)	- (-)	- (-)	- (-)	4 (1)	8 (20)	16 (24)
	/	1~4歳	- (-)	8 (-)	- (-)	- (-)	35 (7)	- (-)	5 (2)	1 (-)	17 (1)	52 (34)	118 (44)
	52	5歳以上	- (-)	2 (-)	- (-)	1 (1)	- (1)	- (-)	- (-)	- (-)	2 (-)	25 (9)	30 (11)
高津	31	1歳未満	- (-)	1 (-)	- (-)	- (-)	- (-)	- (-)	- (2)	- (-)	1 (-)	4 (23)	6 (25)
	/	1~4歳	- (-)	7 (-)	- (-)	1 (2)	27 (2)	- (3)	2 (2)	- (-)	7 (2)	16 (63)	60 (74)
	37	5歳以上	- (-)	- (-)	- (-)	1 (-)	5 (-)	- (1)	- (-)	- (-)	- (-)	5 (19)	11 (20)
宮前	21	1歳未満	- (-)	1 (-)	- (-)	- (-)	- (-)	- (-)	- (3)	- (-)	2 (-)	10 (5)	13 (8)
	/	1~4歳	- (-)	- (-)	- (-)	1 (-)	2 (5)	- (-)	3 (1)	- (-)	15 (4)	46 (19)	67 (29)
	26	5歳以上	- (-)	- (-)	- (-)	- (-)	1 (-)	- (-)	- (-)	- (-)	1 (-)	8 (8)	10 (8)
多摩	26	1歳未満	- (-)	- (-)	- (-)	- (-)	9 (1)	- (-)	- (-)	- (-)	- (-)	13 (13)	22 (14)
	/	1~4歳	- (-)	1 (-)	- (-)	- (-)	22 (3)	- (-)	- (-)	- (-)	2 (-)	37 (58)	62 (61)
	34	5歳以上	- (-)	- (-)	- (-)	- (1)	1 (1)	- (-)	- (-)	- (-)	- (-)	7 (12)	8 (14)
麻生	17	1歳未満	- (-)	- (-)	- (-)	- (-)	- (-)	- (-)	- (-)	- (-)	- (1)	6 (6)	6 (7)
	/	1~4歳	- (-)	- (-)	- (-)	- (4)	15 (4)	- (-)	1 (-)	- (3)	9 (-)	46 (45)	71 (56)
	18	5歳以上	- (-)	- (-)	- (-)	- (4)	1 (-)	- (-)	- (-)	- (-)	6 (-)	8 (19)	15 (23)
合計	184	1歳未満	- (-)	8 (-)	- (-)	- (-)	14 (6)	- (-)	- (5)	- (-)	7 (2)	87 (86)	116 (99)
	/	1~4歳	- (-)	27 (-)	- (-)	5 (11)	152 (75)	- (3)	20 (7)	1 (3)	70 (7)	323 (280)	598 (386)
	223	5歳以上	- (-)	19 (-)	- (-)	2 (7)	17 (8)	- (1)	1 (2)	- (-)	9 (-)	79 (87)	127 (105)
		計	- (-)	54 (-)	- (-)	7 (18)	183 (89)	- (4)	21 (14)	1 (3)	86 (9)	489 (453)	841 (590)

()内は昨年同期

出席停止報告数(小学校)

平成26年2月7日
川崎市感染症情報センター

[平成25年12月分]

区名	届出数 対象数	学年別	百日咳	インフルエンザ様 疾患	麻疹	流行性 耳下腺炎	水痘	風疹	流行性 角結膜炎	急性出血性 結膜炎	咽頭 結膜熱	その他	合計
川崎	20	1~2年	- (-)	12 (1)	- (-)	1 (4)	- (3)	- (-)	- (-)	- (-)	2 (1)	3 (36)	18 (45)
	/	3~4年	- (-)	5 (1)	- (-)	- (1)	- (1)	- (-)	- (-)	- (-)	- (5)	6 (22)	11 (30)
	20	5~6年	- (-)	1 (1)	- (-)	- (4)	- (2)	- (-)	1 (-)	- (-)	- (2)	2 (12)	4 (21)
幸	13	1~2年	- (-)	- (-)	- (-)	- (2)	1 (15)	- (-)	2 (-)	- (-)	3 (-)	4 (7)	10 (24)
	/	3~4年	- (-)	- (-)	- (-)	1 (-)	1 (6)	- (-)	1 (-)	- (-)	2 (-)	3 (2)	8 (8)
	13	5~6年	- (-)	- (-)	- (-)	- (-)	1 (1)	- (-)	- (-)	- (-)	- (-)	2 (3)	3 (4)
中原	18	1~2年	- (-)	21 (5)	- (-)	1 (4)	34 (5)	- (-)	- (1)	1 (-)	2 (4)	21 (25)	80 (44)
	/	3~4年	- (-)	47 (9)	- (-)	1 (2)	9 (-)	- (-)	1 (1)	- (-)	4 (1)	5 (11)	67 (24)
	18	5~6年	- (-)	31 (3)	- (-)	1 (3)	5 (-)	- (-)	- (-)	- (-)	8 (-)	1 (6)	46 (12)
高津	15	1~2年	- (-)	5 (1)	- (-)	4 (1)	22 (14)	- (1)	- (-)	- (-)	3 (-)	10 (35)	44 (52)
	/	3~4年	- (-)	1 (-)	- (-)	2 (3)	4 (3)	- (-)	2 (-)	- (-)	2 (-)	7 (31)	18 (37)
	15	5~6年	- (-)	8 (-)	- (-)	1 (1)	1 (1)	- (2)	- (1)	- (-)	3 (-)	1 (11)	14 (16)
宮前	17	1~2年	- (-)	3 (1)	- (-)	1 (1)	11 (3)	- (-)	1 (-)	- (-)	13 (2)	28 (34)	57 (41)
	/	3~4年	- (-)	2 (-)	- (-)	- (2)	12 (2)	- (-)	1 (-)	- (-)	13 (1)	22 (18)	50 (23)
	17	5~6年	- (-)	7 (-)	- (-)	- (-)	3 (1)	- (-)	2 (1)	- (-)	2 (1)	21 (11)	35 (14)
多摩	14	1~2年	- (-)	3 (-)	- (-)	2 (-)	12 (15)	- (-)	- (-)	- (-)	- (-)	14 (37)	31 (52)
	/	3~4年	- (-)	3 (-)	- (-)	- (1)	3 (-)	- (-)	- (-)	- (-)	- (2)	4 (17)	10 (20)
	14	5~6年	- (-)	7 (-)	- (-)	- (1)	3 (10)	- (-)	- (-)	- (-)	- (-)	3 (9)	13 (20)
麻生	16	1~2年	- (-)	- (1)	- (-)	1 (1)	10 (25)	- (-)	1 (-)	- (-)	7 (4)	19 (21)	38 (52)
	/	3~4年	- (-)	- (1)	- (-)	- (1)	2 (5)	- (-)	- (1)	- (-)	1 (1)	7 (11)	10 (20)
	16	5~6年	- (-)	- (-)	- (-)	2 (-)	3 (4)	- (-)	- (-)	- (-)	- (1)	5 (5)	10 (10)
合計	113	1~2年	- (-)	44 (9)	- (-)	10 (13)	90 (80)	- (1)	4 (1)	1 (-)	30 (11)	99 (195)	278 (310)
	/	3~4年	- (-)	58 (11)	- (-)	4 (10)	31 (17)	- (-)	5 (2)	- (-)	22 (10)	54 (112)	174 (162)
	113	5~6年	- (-)	54 (4)	- (-)	4 (9)	16 (19)	- (2)	3 (2)	- (-)	13 (4)	35 (57)	125 (97)
		計	- (-)	156 (24)	- (-)	18 (32)	137 (116)	- (3)	12 (5)	1 (-)	65 (25)	188 (364)	577 (569)

()内は昨年同期

出席停止報告数(中学校)

平成26年2月7日
川崎市感染症情報センター

[平成25年12月分]

区名	届出数 対象数	百日咳	インフルエンザ 様疾患	麻疹	流行性 耳下腺炎	水痘	風しん	流行性 角結膜炎	急性出血 性結膜炎	咽頭 結膜熱	その他	合計
川崎	10 ／ 10	- (-)	1 (1)	- (-)	- (-)	- (3)	- (-)	1 (-)	- (-)	- (-)	3 (6)	5 (10)
幸	5 ／ 5	- (-)	- (-)	- (-)	- (-)	- (-)	- (-)	- (-)	- (-)	- (-)	4 (3)	4 (3)
中原	8 ／ 8	- (-)	5 (2)	- (-)	- (-)	- (2)	- (-)	- (-)	- (-)	- (-)	- (3)	5 (7)
高津	5 ／ 5	- (-)	5 (-)	- (-)	- (-)	- (-)	- (-)	- (1)	- (-)	- (-)	3 (1)	8 (2)
宮前	8 ／ 8	- (-)	- (-)	- (-)	- (-)	- (1)	- (-)	- (1)	- (-)	3 (-)	4 (13)	7 (15)
多摩	7 ／ 7	- (-)	7 (1)	- (-)	1 (-)	- (-)	- (-)	- (-)	- (-)	- (-)	1 (2)	9 (3)
麻生	8 ／ 8	- (1)	- (-)	- (-)	1 (1)	- (-)	- (-)	- (-)	- (-)	- (1)	2 (1)	3 (4)
合計	51 ／ 51	- (1)	18 (4)	- (-)	2 (1)	- (6)	- (-)	1 (2)	- (-)	3 (1)	17 (29)	41 (44)

()内は昨年同期