

感染症週報〔市内週報 平成26年第10週〕

感染症発生動向調査

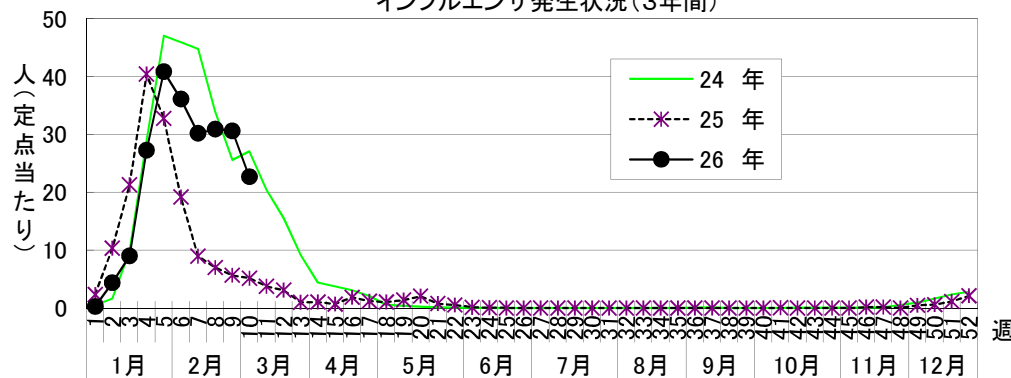
平成26年3月11日

平成26年第10週感染症発生状況【川崎市内】

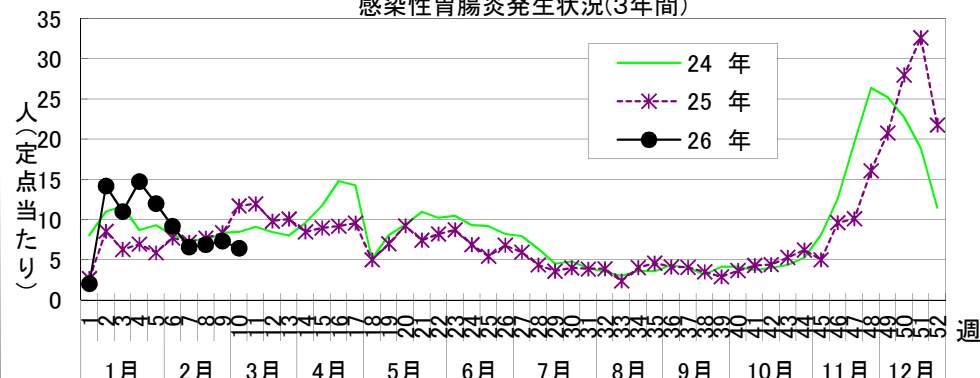
平成26年3月3日～3月9日

5類感染症(定点把握疾患)等	全数把握疾患	届 出	累計(平成26年第1週以降)
<p>第10週で定点当たり報告数の多かった疾病は、1)インフルエンザ 2)感染性胃腸炎 3)A群溶血性レンサ球菌咽頭炎でした。</p> <p>インフルエンザは定点当たり23.11人と前週(30.63)より患者報告数は減少しましたが、例年よりかなり高いレベルで推移しています。また、第10週には病原体定点医療機関から6件の検体が本市健康安全研究所へ搬入され、インフルエンザウイルスAH1pdm09型が3件、AH3型が1件検出されました。</p> <p>感染性胃腸炎は定点当たり6.45人と前週(7.33)より患者報告数は減少し、例年より低いレベルで推移しています。</p>	1類感染症	なし	なし
	2類感染症	結核 1件	結核 34件
	3類感染症	なし	なし
	4類感染症	オウム病 3件、レジオネラ症 1件	E型肝炎 1件、A型肝炎 1件、オウム病 3件、チクングニア熱 1件、レジオネラ症 1件
	5類感染症	なし	アメーバ赤痢 3件、急性脳炎 5件 後天性免疫不全症候群 3件 侵襲性肺炎球菌感染症 7件、梅毒 7件、破傷風 1件 風しん 6件(臨床診断例3件、検査診断例3件) 麻しん 6件 (検査診断例4件、臨床診断例1件、修飾麻しん1件)

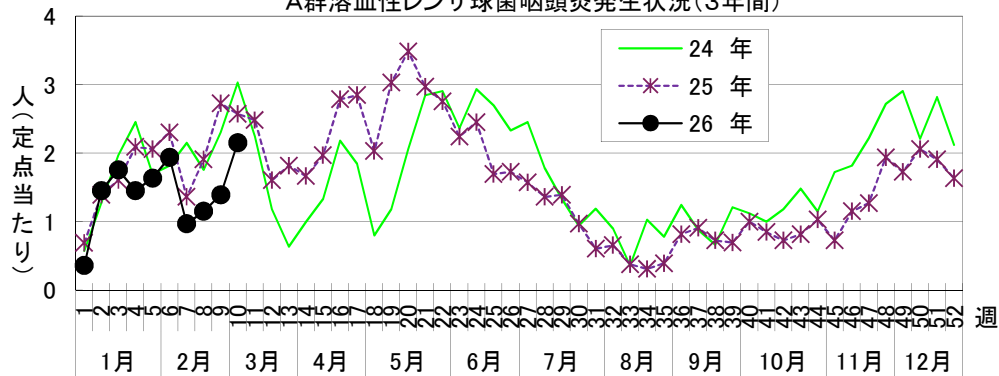
インフルエンザ発生状況(3年間)



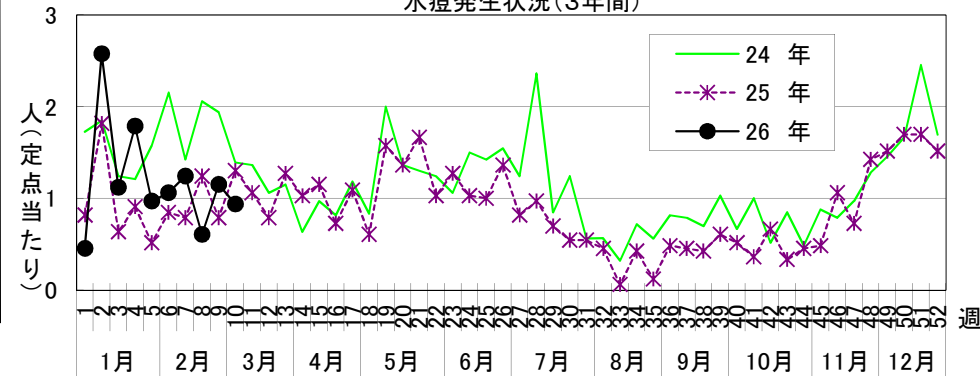
感染性胃腸炎発生状況(3年間)



A群溶血性レンサ球菌咽頭炎発生状況(3年間)



水痘発生状況(3年間)



罹患数・定点当たり罹患数、疾病、週別

集計対象：平成26年10週

集計日：平成26年3月11日

川崎市 男女合計		合計	5週前	4週前	3週前	2週前	1週前	今週
インフルエンザ	罹患数 定点当たり	10,335 31.97	2,206 40.85	1,950 36.11	1,631 30.20	1,669 30.91	1,654 30.63	1,225 23.11
R S ウイルス感染症	罹患数 定点当たり	44 0.22	16 0.48	6 0.18	1 0.03	9 0.27	4 0.12	8 0.24
咽頭結膜熱	罹患数 定点当たり	12 0.06	2 0.06	1 0.03	2 0.06	2 0.06	3 0.09	2 0.06
A群溶血性レンサ球菌咽頭炎	罹患数 定点当たり	305 1.54	54 1.64	64 1.94	32 0.97	38 1.15	46 1.39	71 2.15
感染性胃腸炎	罹患数 定点当たり	1,599 8.08	396 12.00	303 9.18	218 6.61	227 6.88	242 7.33	213 6.45
水痘	罹患数 定点当たり	197 0.99	32 0.97	35 1.06	41 1.24	20 0.61	38 1.15	31 0.94
手足口病	罹患数 定点当たり	8 0.04	1 0.03	3 0.09	- -	2 0.06	2 0.06	- -
伝染性紅斑	罹患数 定点当たり	81 0.41	24 0.73	10 0.30	6 0.18	11 0.33	18 0.55	12 0.36
突発性発疹	罹患数 定点当たり	104 0.53	23 0.70	17 0.52	12 0.36	10 0.30	20 0.61	22 0.67
百日咳	罹患数 定点当たり	- -	- -	- -	- -	- -	- -	- -
ヘルパンギーナ	罹患数 定点当たり	- -	- -	- -	- -	- -	- -	- -
流行性耳下腺炎	罹患数 定点当たり	37 0.19	8 0.24	2 0.06	6 0.18	6 0.18	3 0.09	12 0.36
急性出血性結膜炎	罹患数 定点当たり	- -	- -	- -	- -	- -	- -	- -
流行性角結膜炎	罹患数 定点当たり	22 0.54	4 0.67	4 0.57	2 0.29	5 0.71	- -	7 1.00
細菌性髄膜炎	罹患数 定点当たり	- -	- -	- -	- -	- -	- -	- -
無菌性髄膜炎	罹患数 定点当たり	- -	- -	- -	- -	- -	- -	- -
マイコプラズマ肺炎	罹患数 定点当たり	- -	- -	- -	- -	- -	- -	- -
クラミジア肺炎（オウム病は除く）	罹患数 定点当たり	- -	- -	- -	- -	- -	- -	- -
感染性胃腸炎（ロタウイルス）	罹患数 定点当たり	- -	- -	- -	- -	- -	- -	- -
インフルエンザ（入院サーベイランス）	罹患数 定点当たり	30 2.50	11 5.50	4 2.00	5 2.50	4 2.00	5 2.50	1 0.50

罹患数・定点当たり罹患数、性、疾病、保健所別

集計対象:平成26年2月

集計日:平成26年3月11日

川崎市 男女合計	メチシリン耐性黄色ブドウ球菌感染症		ペニシリン耐性肺炎球菌感染症		薬剤耐性緑膿菌感染症		薬剤耐性アシネトバクター感染症	
	罹患数	定点当たり	罹患数	定点当たり	罹患数	定点当たり	罹患数	定点当たり
総数	4	2.0	1	0.50	1	0.50	-	-
川崎	2	2.00	-	-	-	-	-	-
宮前	2	2.00	1	1.00	1	1.00	-	-

川崎市 男合計	メチシリン耐性黄色ブドウ球菌感染症		ペニシリン耐性肺炎球菌感染症		薬剤耐性緑膿菌感染症		薬剤耐性アシネトバクター感染症	
	罹患数	定点当たり	罹患数	定点当たり	罹患数	定点当たり	罹患数	定点当たり
総数	3	1.5	1	0.50	1	0.50	-	-
川崎	2	2.00	-	-	-	-	-	-
宮前	1	1.00	1	1.00	1	1.00	-	-

川崎市 女合計	メチシリン耐性黄色ブドウ球菌感染症		ペニシリン耐性肺炎球菌感染症		薬剤耐性緑膿菌感染症		薬剤耐性アシネトバクター感染症	
	罹患数	定点当たり	罹患数	定点当たり	罹患数	定点当たり	罹患数	定点当たり
総数	1	0.5	-	-	-	-	-	-
川崎	-	-	-	-	-	-	-	-
宮前	1	1.00	-	-	-	-	-	-

