

感染症週報〔市内週報 平成26年第13週〕

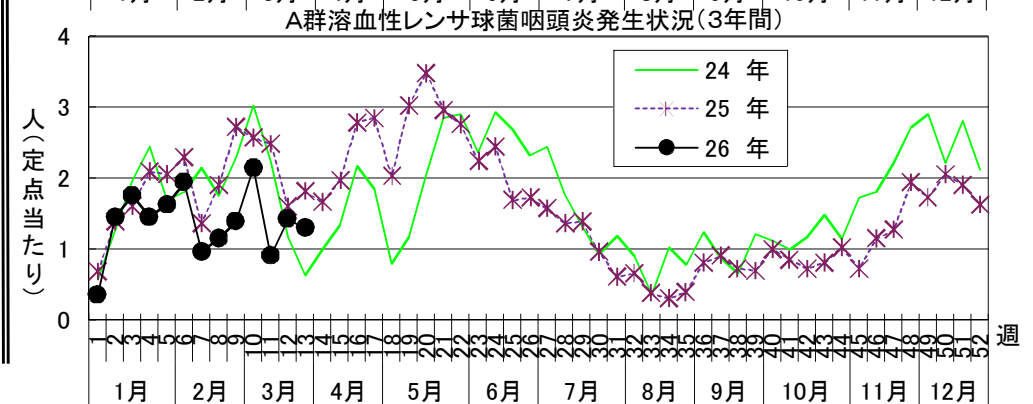
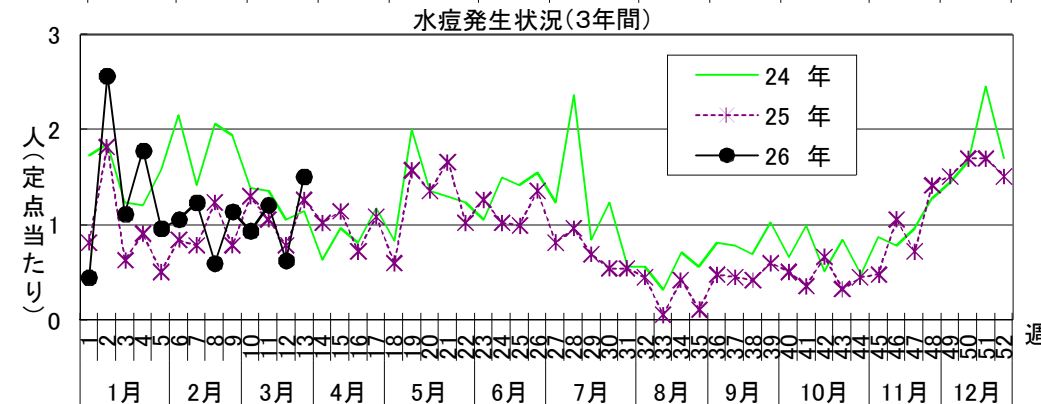
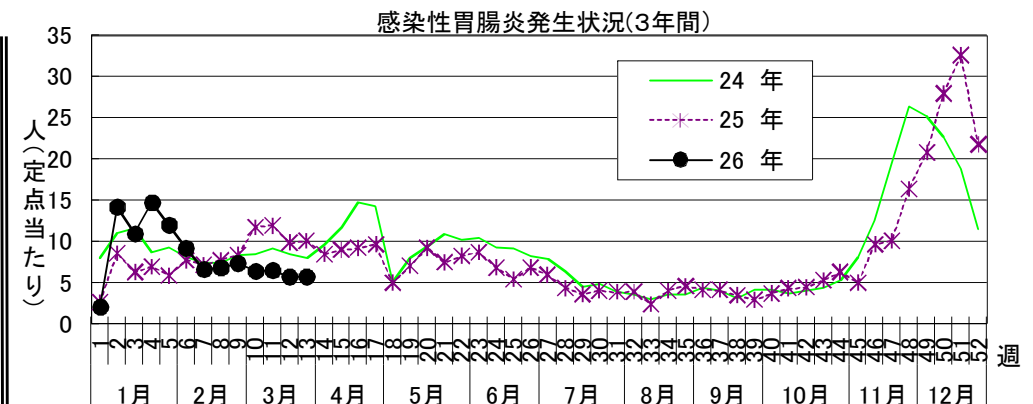
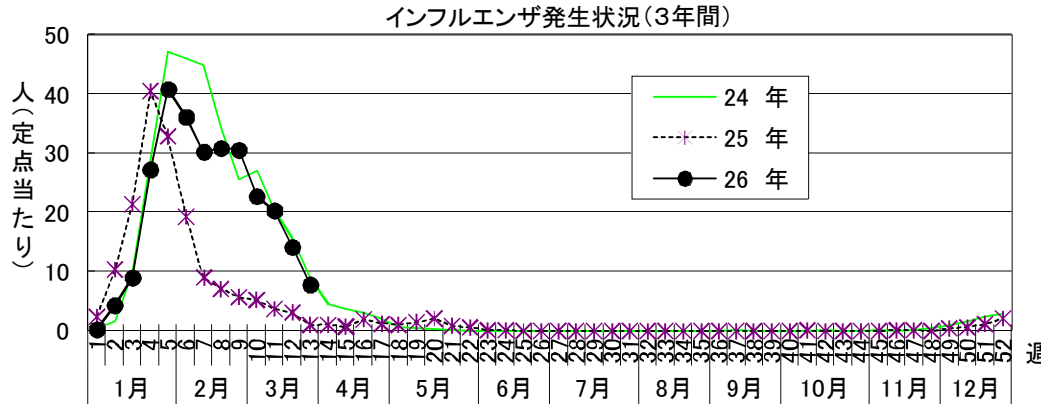
感染症発生動向調査

平成26年4月1日

平成26年第13週感染症発生状況【川崎市内】

平成26年3月24日～3月30日

5類感染症(定点把握疾患)等	全数把握疾患	届 出	累計(平成26年第1週以降)
<p>第13週で定点当たり報告数の多かった疾病は、1)インフルエンザ 2)感染性胃腸炎 3)水痘 でした。</p> <p>インフルエンザは定点当たり7.87人と前週(14.13)より患者報告数は減少しましたが、例年より高いレベルで推移しています。また、第13週には病原体定点医療機関からの検体の搬入はありませんでした。</p> <p>感染性胃腸炎は定点当たり5.76人と前週(5.73)より患者報告数はわずかに増加しましたが、例年より低いレベルで推移しています。</p> <p>麻疹の届出が2件ありました。春先から届出数が増加する傾向がありますので、今後注意が必要です。</p>	1類感染症	なし	なし
	2類感染症	結核 1件	結核 48件
	3類感染症	なし	腸管出血性大腸菌感染症 1件
	4類感染症	A型肝炎 1件	E型肝炎 2件、A型肝炎 3件、オウム病 4件、 チクングニア熱 1件、レジオネラ症 1件
	5類感染症	風しん 2件 (検査診断例1件、臨床診断例1件) 麻疹 2件 (検査診断例2件)	アメーバ赤痢 3件、急性脳炎 5件 後天性免疫不全症候群 4件 侵襲性肺炎球菌感染症 10件、梅毒 9件、破傷風 1件 風しん 13件(臨床診断例8件、検査診断例5件) 麻疹 7件 (検査診断例6件、修飾麻疹1件)



罹患数・定点当たり罹患数、疾病、年齢別

集計対象：平成26年13週

集計日：平成26年4月1日

インフルエンザ定点		合計	～5か月	～11か月	1歳	2歳	3歳	4歳	5歳	6歳	7歳	8歳
インフルエンザ	罹患数	425	-	4	23	34	23	26	33	19	31	20
	定点当たり	7.87	-	0.07	0.43	0.63	0.43	0.48	0.61	0.35	0.57	0.37
小児科定点		合計	～5か月	～11か月	1歳	2歳	3歳	4歳	5歳	6歳	7歳	8歳
R S ウイルス感染症	罹患数	3	1	-	1	1	-	-	-	-	-	-
	定点当たり	0.09	0.03	-	0.03	0.03	-	-	-	-	-	-
咽頭結膜熱	罹患数	7	-	1	-	-	1	2	2	-	-	-
	定点当たり	0.21	-	0.03	-	-	0.03	0.06	0.06	-	-	-
A群溶血性レンサ球菌咽頭炎	罹患数	43	-	-	1	-	6	5	5	6	4	4
	定点当たり	1.30	-	-	0.03	-	0.18	0.15	0.15	0.18	0.12	0.12
感染性胃腸炎	罹患数	190	3	11	30	21	20	21	6	16	6	4
	定点当たり	5.76	0.09	0.33	0.91	0.64	0.61	0.64	0.18	0.48	0.18	0.12
水痘	罹患数	50	2	-	4	7	12	3	9	4	5	2
	定点当たり	1.52	0.06	-	0.12	0.21	0.36	0.09	0.27	0.12	0.15	0.06
手足口病	罹患数	1	-	-	1	-	-	-	-	-	-	-
	定点当たり	0.03	-	-	0.03	-	-	-	-	-	-	-
伝染性紅斑	罹患数	21	-	-	1	-	4	3	4	3	1	3
	定点当たり	0.64	-	-	0.03	-	0.12	0.09	0.12	0.09	0.03	0.09
突発性発疹	罹患数	22	1	10	6	3	2	-	-	-	-	-
	定点当たり	0.67	0.03	0.30	0.18	0.09	0.06	-	-	-	-	-
百日咳	罹患数	-	-	-	-	-	-	-	-	-	-	-
	定点当たり	-	-	-	-	-	-	-	-	-	-	-
ヘルパンギーナ	罹患数	-	-	-	-	-	-	-	-	-	-	-
	定点当たり	-	-	-	-	-	-	-	-	-	-	-
流行性耳下腺炎	罹患数	7	-	-	-	-	1	-	-	1	-	-
	定点当たり	0.21	-	-	-	-	0.03	-	-	0.03	-	-
眼科定点		合計	～5か月	～11か月	1歳	2歳	3歳	4歳	5歳	6歳	7歳	8歳
急性出血性結膜炎	罹患数	-	-	-	-	-	-	-	-	-	-	-
	定点当たり	-	-	-	-	-	-	-	-	-	-	-
流行性角結膜炎	罹患数	6	-	-	1	-	-	-	-	-	-	-
	定点当たり	0.86	-	-	0.14	-	-	-	-	-	-	-
基幹定点		合計	～5か月	～11か月	1歳	2歳	3歳	4歳	5歳	6歳	7歳	8歳
細菌性髄膜炎	罹患数	1	-	-	-	-	-	-	-	-	-	-
	定点当たり	0.50	-	-	-	-	-	-	-	-	-	-
無菌性髄膜炎	罹患数	-	-	-	-	-	-	-	-	-	-	-
	定点当たり	-	-	-	-	-	-	-	-	-	-	-
マイコプラズマ肺炎	罹患数	-	-	-	-	-	-	-	-	-	-	-
	定点当たり	-	-	-	-	-	-	-	-	-	-	-
クラミジア肺炎（オウム病は除く）	罹患数	-	-	-	-	-	-	-	-	-	-	-
	定点当たり	-	-	-	-	-	-	-	-	-	-	-
感染性胃腸炎（ロタウイルス）	罹患数	-	-	-	-	-	-	-	-	-	-	-
	定点当たり	-	-	-	-	-	-	-	-	-	-	-
インフルエンザ（入院サーベイランス）	罹患数	3	-	1	-	-	-	-	-	1	-	-
	定点当たり	1.50	-	0.50	-	-	-	-	-	0.50	-	-

罹患数・定点当たり罹患数、疾病、週別

集計対象：平成26年13週

集計日：平成26年4月1日

川崎市 男女合計		合計	5週前	4週前	3週前	2週前	1週前	今週
インフルエンザ	罹患数 定点当たり	6,832 21.16	1,669 30.91	1,654 30.63	1,225 23.11	1,096 20.30	763 14.13	425 7.87
R S ウイルス感染症	罹患数 定点当たり	33 0.17	9 0.27	4 0.12	8 0.24	5 0.15	4 0.12	3 0.09
咽頭結膜熱	罹患数 定点当たり	20 0.10	2 0.06	3 0.09	2 0.06	3 0.09	3 0.09	7 0.21
A群溶血性レンサ球菌咽頭炎	罹患数 定点当たり	275 1.39	38 1.15	46 1.39	71 2.15	30 0.91	47 1.42	43 1.30
感染性胃腸炎	罹患数 定点当たり	1,275 6.44	227 6.88	242 7.33	213 6.45	214 6.48	189 5.73	190 5.76
水痘	罹患数 定点当たり	200 1.01	20 0.61	38 1.15	31 0.94	40 1.21	21 0.64	50 1.52
手足口病	罹患数 定点当たり	10 0.05	2 0.06	2 0.06	- -	5 0.15	- -	1 0.03
伝染性紅斑	罹患数 定点当たり	108 0.55	11 0.33	18 0.55	12 0.36	25 0.76	21 0.64	21 0.64
突発性発疹	罹患数 定点当たり	119 0.60	10 0.30	20 0.61	22 0.67	22 0.67	23 0.70	22 0.67
百日咳	罹患数 定点当たり	1 0.01	- -	- -	- -	- -	1 0.03	- -
ヘルパンギーナ	罹患数 定点当たり	- -	- -	- -	- -	- -	- -	- -
流行性耳下腺炎	罹患数 定点当たり	34 0.17	6 0.18	3 0.09	12 0.36	2 0.06	4 0.12	7 0.21
急性出血性結膜炎	罹患数 定点当たり	- -	- -	- -	- -	- -	- -	- -
流行性角結膜炎	罹患数 定点当たり	27 0.64	5 0.71	- -	7 1.00	4 0.57	5 0.71	6 0.86
細菌性髄膜炎	罹患数 定点当たり	1 0.08	- -	- -	- -	- -	- -	1 0.50
無菌性髄膜炎	罹患数 定点当たり	1 0.08	- -	- -	- -	1 0.50	- -	- -
マイコプラズマ肺炎	罹患数 定点当たり	- -	- -	- -	- -	- -	- -	- -
クラミジア肺炎（オウム病は除く）	罹患数 定点当たり	- -	- -	- -	- -	- -	- -	- -
感染性胃腸炎（ロタウイルス）	罹患数 定点当たり	2 0.17	- -	- -	- -	- -	2 1.00	- -
インフルエンザ（入院サーベイランス）	罹患数 定点当たり	19 1.58	4 2.00	5 2.50	1 0.50	4 2.00	2 1.00	3 1.50

出席停止報告数(保育園)

平成26年3月31日
川崎市感染症情報センター

[平成26年1月分]

区名	対象数	年齢	百日咳	インフルエンザ様疾患	麻疹	流行性耳下腺炎	水痘	風疹	流行性角結膜炎	急性出血性結膜炎	咽頭結膜熱	その他	合計
川崎	28	1歳未満	- (-)	19 (20)	- (-)	- (-)	1 (-)	- (-)	- (-)	- (-)	- (-)	2 (2)	22 (22)
	/	1~4歳	- (-)	120 (238)	- (-)	- (-)	19 (15)	- (-)	- (-)	- (-)	2 (-)	22 (31)	163 (284)
	31	5歳以上	- (-)	44 (67)	- (-)	- (-)	1 (1)	- (-)	- (-)	- (-)	- (-)	11 (7)	56 (75)
幸	24	1歳未満	- (-)	8 (11)	- (-)	- (-)	3 (-)	- (-)	- (-)	- (-)	1 (-)	3 (1)	15 (12)
	/	1~4歳	- (-)	105 (49)	- (-)	- (-)	2 (13)	- (-)	4 (-)	- (-)	1 (-)	40 (19)	152 (81)
	25	5歳以上	- (-)	27 (11)	- (-)	2 (-)	- (-)	- (-)	- (-)	- (-)	- (-)	17 (6)	46 (17)
中原	41	1歳未満	- (-)	21 (21)	- (-)	- (-)	20 (1)	- (-)	- (-)	- (-)	1 (-)	6 (2)	48 (24)
	/	1~4歳	- (-)	175 (192)	- (-)	- (-)	83 (19)	- (-)	- (-)	- (-)	1 (-)	35 (30)	294 (241)
	52	5歳以上	- (-)	66 (38)	- (-)	- (1)	2 (7)	- (-)	- (-)	- (-)	- (-)	16 (1)	84 (47)
高津	32	1歳未満	- (-)	1 (33)	- (-)	- (-)	- (4)	- (-)	- (-)	- (-)	- (-)	8 (-)	9 (37)
	/	1~4歳	1 (-)	89 (154)	- (-)	1 (2)	27 (38)	- (-)	2 (-)	1 (-)	5 (-)	19 (26)	145 (220)
	37	5歳以上	- (-)	32 (31)	- (-)	- (-)	9 (1)	- (-)	- (-)	- (-)	- (-)	4 (6)	45 (38)
宮前	23	1歳未満	- (-)	8 (20)	- (-)	- (-)	1 (-)	- (-)	- (-)	- (-)	- (-)	10 (2)	19 (22)
	/	1~4歳	- (-)	97 (169)	- (-)	- (1)	1 (16)	- (-)	3 (1)	- (-)	3 (3)	21 (5)	125 (195)
	26	5歳以上	- (-)	37 (28)	- (-)	- (-)	- (2)	- (-)	- (-)	- (-)	- (-)	15 (3)	52 (33)
多摩	29	1歳未満	- (-)	27 (8)	- (-)	- (-)	2 (3)	- (-)	- (-)	- (-)	- (2)	8 (3)	37 (16)
	/	1~4歳	- (-)	136 (212)	- (-)	2 (-)	9 (23)	- (-)	- (1)	- (-)	2 (13)	41 (16)	190 (265)
	34	5歳以上	- (-)	44 (54)	- (-)	- (-)	1 (5)	- (-)	- (-)	- (-)	- (1)	9 (8)	54 (68)
麻生	17	1歳未満	- (-)	3 (8)	- (-)	- (-)	1 (-)	- (-)	- (-)	- (-)	- (-)	4 (1)	8 (9)
	/	1~4歳	- (-)	60 (69)	- (-)	2 (1)	10 (13)	- (-)	- (-)	- (1)	2 (1)	46 (8)	120 (93)
	18	5歳以上	- (-)	30 (16)	- (-)	- (-)	- (9)	- (-)	- (-)	- (-)	1 (-)	5 (3)	36 (28)
合計	194	1歳未満	- (-)	87 (121)	- (-)	- (-)	28 (8)	- (-)	- (-)	- (-)	2 (2)	41 (11)	158 (142)
	/	1~4歳	1 (-)	782 (1,083)	- (-)	5 (4)	151 (137)	- (-)	9 (2)	1 (1)	16 (17)	224 (135)	1,189 (1,379)
	223	5歳以上	- (-)	280 (245)	- (-)	2 (1)	13 (25)	- (-)	- (-)	- (-)	1 (1)	77 (34)	373 (306)
		計	1 (-)	1,149 (1,449)	- (-)	7 (5)	192 (170)	- (-)	9 (2)	1 (1)	19 (20)	342 (180)	1,720 (1,827)

()内は昨年同期

出席停止報告数(小学校)

平成26年3月31日
川崎市感染症情報センター

[平成26年1月分]

区名	届出数 対象数	学年別	百日咳	インフルエンザ様 疾患	麻疹	流行性 耳下腺炎	水痘	風疹	流行性 角結膜炎	急性出血性 結膜炎	咽頭 結膜熱	その他	合計
川崎	20	1~2年	- (-)	172 (143)	- (-)	- (-)	13 (33)	- (-)	- (-)	- (-)	1 (-)	10 (11)	196 (187)
	/	3~4年	- (-)	148 (106)	- (-)	- (-)	5 (8)	- (-)	1 (-)	- (-)	- (2)	6 (22)	160 (138)
	20	5~6年	- (-)	108 (123)	- (-)	- (-)	1 (3)	- (-)	- (-)	- (-)	1 (-)	6 (6)	116 (132)
幸	13	1~2年	- (-)	185 (216)	- (-)	- (2)	8 (9)	- (-)	- (1)	- (-)	1 (-)	8 (2)	202 (230)
	/	3~4年	- (-)	108 (132)	- (-)	1 (3)	- (3)	- (-)	- (1)	- (-)	- (-)	2 (2)	111 (141)
	13	5~6年	- (-)	69 (95)	- (-)	1 (3)	1 (2)	- (-)	1 (1)	- (-)	- (-)	3 (1)	75 (102)
中原	18	1~2年	- (-)	326 (175)	- (-)	- (5)	26 (17)	1 (-)	- (-)	- (-)	1 (-)	23 (18)	377 (215)
	/	3~4年	- (-)	128 (138)	- (-)	1 (3)	6 (2)	- (-)	- (-)	- (-)	1 (-)	8 (18)	144 (161)
	18	5~6年	- (-)	205 (168)	- (-)	- (3)	1 (1)	- (-)	- (-)	- (-)	- (-)	3 (4)	209 (176)
高津	15	1~2年	- (-)	353 (209)	- (-)	- (-)	43 (15)	- (-)	- (1)	- (1)	- (-)	9 (18)	405 (244)
	/	3~4年	- (-)	218 (132)	- (-)	1 (-)	7 (9)	- (-)	- (1)	- (-)	1 (-)	7 (23)	234 (165)
	15	5~6年	- (-)	167 (145)	- (-)	1 (1)	- (3)	- (-)	1 (2)	- (-)	- (-)	7 (6)	176 (157)
宮前	17	1~2年	- (-)	493 (180)	- (-)	- (1)	13 (7)	- (-)	- (4)	1 (-)	5 (8)	16 (13)	528 (213)
	/	3~4年	- (-)	234 (187)	- (-)	- (3)	3 (5)	- (-)	1 (2)	- (-)	3 (1)	13 (9)	254 (207)
	17	5~6年	- (-)	270 (150)	- (-)	1 (10)	- (5)	- (-)	1 (-)	- (-)	6 (-)	8 (3)	286 (168)
多摩	14	1~2年	- (-)	208 (186)	- (-)	10 (-)	8 (2)	- (-)	- (1)	- (-)	- (1)	8 (14)	234 (204)
	/	3~4年	- (-)	162 (199)	- (-)	2 (1)	2 (2)	- (-)	- (-)	- (-)	- (-)	3 (12)	169 (214)
	14	5~6年	- (-)	96 (158)	1 (-)	- (-)	2 (2)	- (-)	- (1)	- (-)	1 (-)	3 (10)	103 (171)
麻生	16	1~2年	- (-)	344 (237)	- (-)	- (3)	7 (9)	- (-)	2 (-)	- (-)	- (2)	6 (11)	359 (262)
	/	3~4年	- (-)	209 (185)	- (-)	- (1)	5 (5)	- (-)	- (-)	- (-)	- (1)	13 (4)	227 (196)
	16	5~6年	- (1)	219 (195)	- (-)	- (2)	1 (-)	- (-)	- (-)	- (-)	1 (-)	5 (1)	226 (199)
合計	113	1~2年	- (-)	2,081 (1,346)	- (-)	10 (11)	118 (92)	1 (-)	2 (7)	1 (1)	8 (11)	80 (87)	2,301 (1,555)
	/	3~4年	- (-)	1,207 (1,079)	- (-)	5 (11)	28 (34)	- (-)	2 (4)	- (-)	5 (4)	52 (90)	1,299 (1,222)
	113	5~6年	- (1)	1,134 (1,034)	1 (-)	3 (19)	6 (16)	- (-)	3 (4)	- (-)	9 (-)	35 (31)	1,191 (1,105)
		計	- (1)	4,422 (3,459)	1 (-)	18 (41)	152 (142)	1 (-)	7 (15)	1 (1)	22 (15)	167 (208)	4,791 (3,882)

()内は昨年同期

出席停止報告数(中学校)

平成26年3月31日
川崎市感染症情報センター

[平成26年1月分]

区名	届出数 対象数	百日咳	インフルエンザ 様疾患	麻しん	流行性 耳下腺炎	水痘	風しん	流行性 角結膜炎	急性出血 性結膜炎	咽頭 結膜熱	その他	合計
川崎	10 ／ 10	- (-)	74 (202)	- (-)	- (-)	1 (-)	- (1)	- (1)	- (-)	- (-)	3 (1)	78 (205)
幸	5 ／ 5	- (-)	63 (126)	- (-)	- (-)	- (3)	- (-)	- (-)	- (-)	- (-)	1 (2)	64 (131)
中原	8 ／ 8	- (-)	112 (190)	- (-)	- (-)	- (-)	- (-)	- (1)	- (-)	- (1)	- (2)	112 (194)
高津	5 ／ 5	- (-)	60 (150)	- (-)	1 (-)	- (-)	- (-)	- (-)	- (-)	- (-)	2 (-)	63 (150)
宮前	8 ／ 8	- (-)	157 (287)	- (-)	- (-)	- (2)	- (-)	- (-)	- (-)	1 (-)	5 (6)	163 (295)
多摩	7 ／ 7	- (-)	53 (357)	- (-)	- (-)	- (-)	- (-)	- (-)	- (-)	- (-)	3 (8)	56 (365)
麻生	8 ／ 8	- (-)	96 (144)	- (-)	- (1)	- (-)	- (-)	- (-)	- (-)	- (-)	- (2)	96 (147)
合計	51 ／ 51	- (-)	615 (1,456)	- (-)	1 (1)	1 (5)	- (1)	- (2)	- (-)	1 (1)	14 (21)	632 (1,487)

()内は昨年同期