感 染 症 週 報 〔 市内週報 平成26年第28週 〕

感染症発生動向調査

平成26年7月15日

平成26年第28週感染症発生状況【川崎市内】

平成26年7月7日～7月13日

5類感染症(定点把握疾患)等	全数把握疾患	届　出	累計(平成26年第1週以降)
第２８週で定点当たり報告数の多かった疾病は、1)ヘルパンギーナ　2)感染性胃腸炎　3)Ａ群溶血性レンサ球菌咽頭炎でした。 ヘルパンギーナは定点当たり６．２７人と前週（３．９１）より患者報告数は増加し、流行発生警報基準値である定点当たり６人を上回りました。 感染性胃腸炎は定点当たり５．８５人と前週（５．９４）より患者報告数は減少しましたが、例年より高いレベルで推移しています。 Ａ群溶血性レンサ球菌咽頭炎は定点当たり１．９４人と前週（２．０９）から患者報告数は減少しましたが、例年より高いレベルで推移しています。	1類感染症	なし	なし
	2類感染症	結核　1件	結核　140件
	3類感染症	腸管出血性大腸菌感染症　4件 腸チフス　1件	腸管出血性大腸菌感染症　19件、腸チフス　1件
	4類感染症	なし	E型肝炎　2件、A型肝炎　9件、オウム病　4件、 チクングニア熱　1件、デング熱　1件、レジオネラ症　10件
	5類感染症	アメーバ赤痢　2件 後天性免疫不全症候群　2件 風しん　1件	アメーバ赤痢　10件、急性脳炎　9件、 劇症型溶血性レンサ球菌感染症　1件、後天性免疫不全症候群　12件 侵襲性インフルエンザ菌感染症　1件、侵襲性肺炎球菌感染症　22件 梅毒　15件、破傷風　1件、バンコマイシン耐性腸球菌感染症　1件 風しん　15件(臨床診断例9件、検査診断例6件) 麻しん　13件(臨床診断例1件、検査診断例11件、修飾麻しん1件)

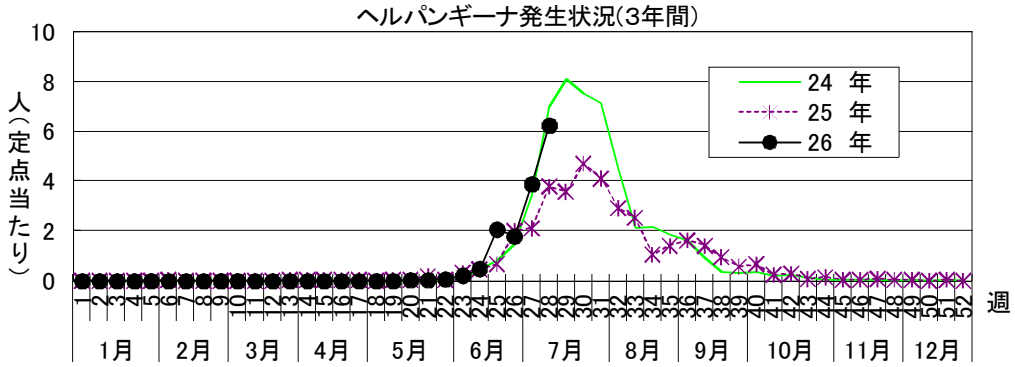

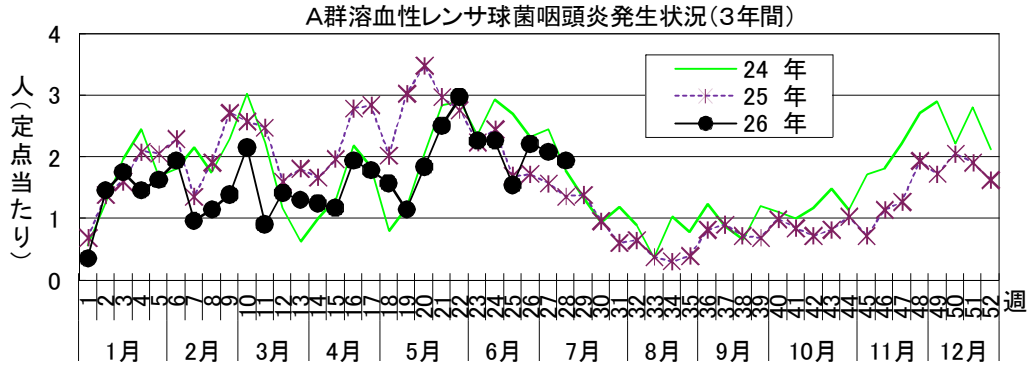

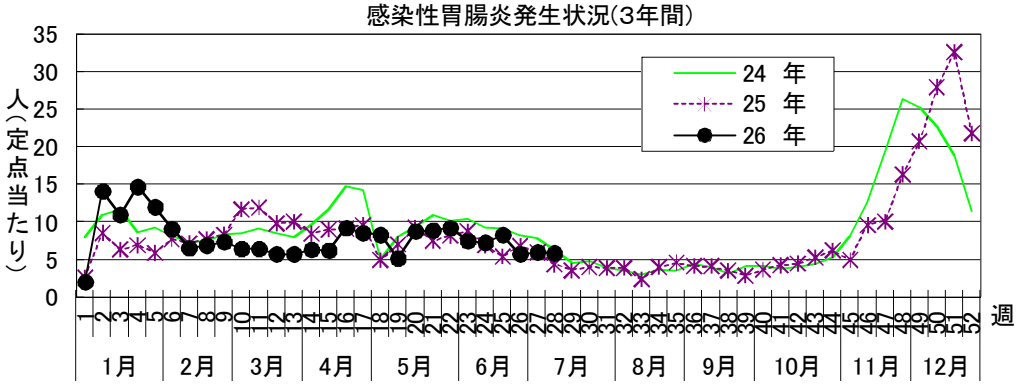

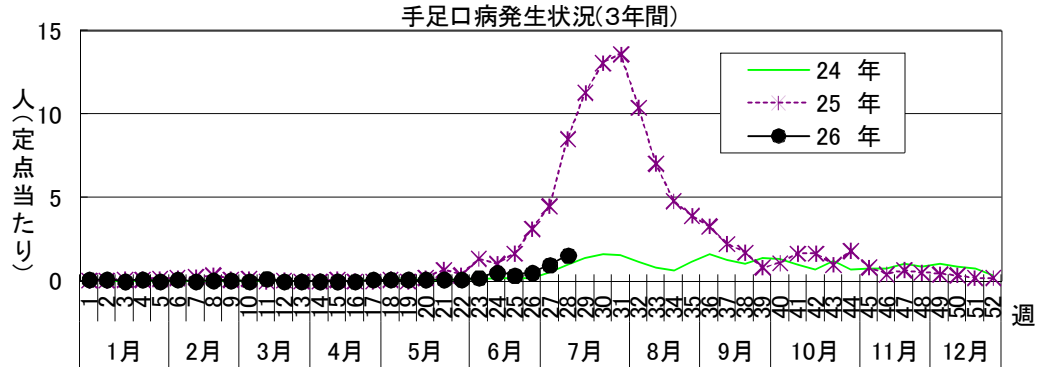

罹患数・定点当たり罹患数、疾病、保健所別

集計対象：平成26年28週　　集計日：平成26年7月15日

川崎市	インフルエンザ		RSウイルス感染症		咽頭結膜熱		A群溶血性レンサ球菌咽頭炎		感染性胃腸炎		水痘	
男女合計	罹患数	定点当たり	罹患数	定点当たり	罹患数	定点当たり	罹患数	定点当たり	罹患数	定点当たり	罹患数	定点当たり
総　数	－	－	9	0.27	22	0.67	64	1.94	193	5.85	24	0.73
川崎	－	－	－	－	－	－	11	2.20	59	11.80	6	1.20
幸	－	－	－	－	12	3.00	3	0.75	15	3.75	－	－
中原	－	－	2	0.40	－	－	9	1.80	21	4.20	2	0.40
高津	－	－	1	0.20	－	－	13	2.60	36	7.20	4	0.80
宮前	－	－	6	1.20	8	1.60	18	3.60	28	5.60	6	1.20
多摩	－	－	－	－	－	－	7	1.40	27	5.40	3	0.60
麻生	－	－	－	－	2	0.50	3	0.75	7	1.75	3	0.75
他・不明	－	－	－	－	－	－	－	－	－	－	－	－

川崎市	手足口病		伝染性紅斑		突発性発疹		百日咳		ヘルパンギーナ		流行性耳下腺炎	
男女合計	罹患数	定点当たり	罹患数	定点当たり	罹患数	定点当たり	罹患数	定点当たり	罹患数	定点当たり	罹患数	定点当たり
総　数	52	1.58	33	1.00	26	0.79	－	－	207	6.27	6	0.18
川崎	6	1.20	3	0.60	1	0.20	－	－	26	5.20	2	0.40
幸	1	0.25	2	0.50	2	0.50	－	－	27	6.75	－	－
中原	9	1.80	2	0.40	6	1.20	－	－	33	6.60	2	0.40
高津	1	0.20	5	1.00	3	0.60	－	－	30	6.00	－	－
宮前	2	0.40	12	2.40	4	0.80	－	－	35	7.00	1	0.20
多摩	29	5.80	5	1.00	6	1.20	－	－	32	6.40	－	－
麻生	4	1.00	4	1.00	4	1.00	－	－	24	6.00	1	0.25
他・不明	－	－	－	－	－	－	－	－	－	－	－	－

川崎市	急性出血性結膜炎		流行性角結膜炎	
男女合計	罹患数	定点当たり	罹患数	定点当たり
総　数	－	－	9	1.29
川崎	－	－	2	2.00
幸	－	－	－	－
中原	－	－	－	－
高津	－	－	5	5.00
宮前	－	－	－	－
多摩	－	－	－	－
麻生	－	－	2	2.00
他・不明	－	－	－	－

川崎市	細菌性髄膜炎		無菌性髄膜炎		マイコプラズマ肺炎		ｸﾗﾐｼﾞｱ肺炎（ｵｳﾑ病は除く）		感染性胃腸炎（ロタウイルス）		インフルエンザ（入院サーベイランス）	
男女合計	罹患数	定点当たり	罹患数	定点当たり	罹患数	定点当たり	罹患数	定点当たり	罹患数	定点当たり	罹患数	定点当たり
総　数	－	－	1	0.50	－	－	－	－	－	－	－	－
川崎	－	－	1	1.00	－	－	－	－	－	－	－	－
幸												
中原												
高津												
宮前	－	－	－	－	－	－	－	－	－	－	－	－
多摩												
麻生												
他・不明	－	－	－	－	－	－	－	－	－	－	－	－

罹患数・定点当たり罹患数、疾病、年齢別

集計対象：平成26年28週

集計日：平成26年7月15日

インフルエンザ定点		合計	～５か月	～１１か月	１歳	２歳	３歳	４歳	５歳	６歳	７歳	８歳
インフルエンザ	罹患数	－	－	－	－	－	－	－	－	－	－	－
	定点当たり	－	－	－	－	－	－	－	－	－	－	－

小児科定点		合計	～５か月	～１１か月	１歳	２歳	３歳	４歳	５歳	６歳	７歳	８歳
ＲＳウイルス感染症	罹患数	9	1	2	4	1	－	1	－	－	－	－
	定点当たり	0.27	0.03	0.06	0.12	0.03	－	0.03	－	－	－	－
咽頭結膜熱	罹患数	22	－	－	－	2	6	4	4	1	3	－
	定点当たり	0.67	－	－	－	0.06	0.18	0.12	0.12	0.03	0.09	－
Ａ群溶血性レンサ球菌咽頭炎	罹患数	64	－	－	3	3	5	10	10	9	8	8
	定点当たり	1.94	－	－	0.09	0.09	0.15	0.30	0.30	0.27	0.24	0.24
感染性胃腸炎	罹患数	193	1	15	29	18	21	16	16	20	10	4
	定点当たり	5.85	0.03	0.45	0.88	0.55	0.64	0.48	0.48	0.61	0.30	0.12
水痘	罹患数	24	－	1	4	6	4	5	－	2	－	－
	定点当たり	0.73	－	0.03	0.12	0.18	0.12	0.15	－	0.06	－	－
手足口病	罹患数	52	－	5	12	16	6	5	3	3	2	－
	定点当たり	1.58	－	0.15	0.36	0.48	0.18	0.15	0.09	0.09	0.06	－
伝染性紅斑	罹患数	33	－	－	－	2	7	2	5	6	5	5
	定点当たり	1.00	－	－	－	0.06	0.21	0.06	0.15	0.18	0.15	0.15
突発性発疹	罹患数	26	1	7	11	5	2	－	－	－	－	－
	定点当たり	0.79	0.03	0.21	0.33	0.15	0.06	－	－	－	－	－
百日咳	罹患数	－	－	－	－	－	－	－	－	－	－	－
	定点当たり	－	－	－	－	－	－	－	－	－	－	－
ヘルパンギーナ	罹患数	207	－	17	52	50	29	25	16	10	3	－
	定点当たり	6.27	－	0.52	1.58	1.52	0.88	0.76	0.48	0.30	0.09	－
流行性耳下腺炎	罹患数	6	－	－	1	1	－	－	1	2	－	－
	定点当たり	0.18	－	－	0.03	0.03	－	－	0.03	0.06	－	－

眼科定点		合計	～５か月	～１１か月	１歳	２歳	３歳	４歳	５歳	６歳	７歳	８歳
急性出血性結膜炎	罹患数	－	－	－	－	－	－	－	－	－	－	－
	定点当たり	－	－	－	－	－	－	－	－	－	－	－
流行性角結膜炎	罹患数	9	－	－	－	－	－	－	－	－	－	－
	定点当たり	1.29	－	－	－	－	－	－	－	－	－	－

基幹定点		合計	～５か月	～１１か月	１歳	２歳	３歳	４歳	５歳	６歳	７歳	８歳
細菌性髄膜炎	罹患数	－	－	－	－	－	－	－	－	－	－	－
	定点当たり	－	－	－	－	－	－	－	－	－	－	－
無菌性髄膜炎	罹患数	1	－	－	－	－	－	－	－	－	－	－
	定点当たり	0.50	－	－	－	－	－	－	－	－	－	－
マイコプラズマ肺炎	罹患数	－	－	－	－	－	－	－	－	－	－	－
	定点当たり	－	－	－	－	－	－	－	－	－	－	－
クラミジア肺炎（オウム病は除く）	罹患数	－	－	－	－	－	－	－	－	－	－	－
	定点当たり	－	－	－	－	－	－	－	－	－	－	－
感染性胃腸炎（ロタウイルス）	罹患数	－	－	－	－	－	－	－	－	－	－	－
	定点当たり	－	－	－	－	－	－	－	－	－	－	－
インフルエンザ（入院サーベイランス）	罹患数	－	－	－	－	－	－	－	－	－	－	－
	定点当たり	－	－	－	－	－	－	－	－	－	－	－

罹患数・定点当たり罹患数、疾病、年齢別

集計対象：平成26年28週

集計日：平成26年7月15日

インフルエンザ定点		9	10-14	15-19	20-29	30-39	40-49	50-59	60-69	70-79	80歳以上
インフルエンザ	罹患数	－	－	－	－	－	－	－	－	－	－
	定点当たり	－	－	－	－	－	－	－	－	－	－

小児科定点		9	10-14	15-19	20歳以上
ＲＳウイルス感染症	罹患数	－	－	－	－
	定点当たり	－	－	－	－
咽頭結膜熱	罹患数	1	1	－	－
	定点当たり	0.03	0.03	－	－
Ａ群溶血性レンサ球菌咽頭炎	罹患数	2	2	1	3
	定点当たり	0.06	0.06	0.03	0.09
感染性胃腸炎	罹患数	5	10	3	25
	定点当たり	0.15	0.30	0.09	0.76
水痘	罹患数	－	2	－	－
	定点当たり	－	0.06	－	－
手足口病	罹患数	－	－	－	－
	定点当たり	－	－	－	－
伝染性紅斑	罹患数	1	－	－	－
	定点当たり	0.03	－	－	－
突発性発疹	罹患数	－	－	－	－
	定点当たり	－	－	－	－
百日咳	罹患数	－	－	－	－
	定点当たり	－	－	－	－
ヘルパンギーナ	罹患数	2	3	－	－
	定点当たり	0.06	0.09	－	－
流行性耳下腺炎	罹患数	－	1	－	－
	定点当たり	－	0.03	－	－

眼科定点		9	10-14	15-19	20-29	30-39	40-49	50-59	60-69	70歳以上
急性出血性結膜炎	罹患数	－	－	－	－	－	－	－	－	－
	定点当たり	－	－	－	－	－	－	－	－	－
流行性角結膜炎	罹患数	1	－	1	4	－	2	1	－	－
	定点当たり	0.14	－	0.14	0.57	－	0.29	0.14	－	－

基幹定点		9	10-14	15-19	20-29	30-39	40-49	50-59	60-69	70-79	80歳以上
細菌性髄膜炎	罹患数	－	－	－	－	－	－	－	－	－	－
	定点当たり	－	－	－	－	－	－	－	－	－	－
無菌性髄膜炎	罹患数	－	－	－	1	－	－	－	－	－	－
	定点当たり	－	－	－	0.50	－	－	－	－	－	－
マイコプラズマ肺炎	罹患数	－	－	－	－	－	－	－	－	－	－
	定点当たり	－	－	－	－	－	－	－	－	－	－
クラミジア肺炎（オウム病は除く）	罹患数	－	－	－	－	－	－	－	－	－	－
	定点当たり	－	－	－	－	－	－	－	－	－	－
感染性胃腸炎（ロタウイルス）	罹患数	－	－	－	－	－	－	－	－	－	－
	定点当たり	－	－	－	－	－	－	－	－	－	－
インフルエンザ（入院サーベイランス）	罹患数	－	－	－	－	－	－	－	－	－	－
	定点当たり	－	－	－	－	－	－	－	－	－	－

罹患数・定点当たり罹患数、疾病、週別
集計対象：平成26年28週

集計日：平成26年7月15日

川崎市 男女合計		合計	５週前	４週前	３週前	２週前	１週前	今週
インフルエンザ	罹患数	2	－	－	1	1	－	－
	定点当たり	0.01	－	－	0.02	0.02	－	－
ＲＳウイルス感染症	罹患数	13	－	－	2	1	1	9
	定点当たり	0.07	－	－	0.06	0.03	0.03	0.27
咽頭結膜熱	罹患数	132	16	23	36	27	8	22
	定点当たり	0.67	0.48	0.70	1.09	0.82	0.24	0.67
Ａ群溶血性レンサ球菌咽頭炎	罹患数	407	75	75	51	73	69	64
	定点当たり	2.06	2.27	2.27	1.55	2.21	2.09	1.94
感染性胃腸炎	罹患数	1,340	248	240	274	189	196	193
	定点当たり	6.77	7.52	7.27	8.30	5.73	5.94	5.85
水痘	罹患数	191	37	29	34	37	30	24
	定点当たり	0.96	1.12	0.88	1.03	1.12	0.91	0.73
手足口病	罹患数	140	8	17	13	17	33	52
	定点当たり	0.71	0.24	0.52	0.39	0.52	1.00	1.58
伝染性紅斑	罹患数	209	21	39	50	36	30	33
	定点当たり	1.06	0.64	1.18	1.52	1.09	0.91	1.00
突発性発疹	罹患数	192	37	35	34	29	31	26
	定点当たり	0.97	1.12	1.06	1.03	0.88	0.94	0.79
百日咳	罹患数	1	－	1	－	－	－	－
	定点当たり	0.01	－	0.03	－	－	－	－
ヘルパンギーナ	罹患数	487	7	16	69	59	129	207
	定点当たり	2.46	0.21	0.48	2.09	1.79	3.91	6.27
流行性耳下腺炎	罹患数	48	14	5	9	4	10	6
	定点当たり	0.24	0.42	0.15	0.27	0.12	0.30	0.18
急性出血性結膜炎	罹患数	－	－	－	－	－	－	－
	定点当たり	－	－	－	－	－	－	－
流行性角結膜炎	罹患数	46	4	8	8	7	10	9
	定点当たり	1.13	0.57	1.14	1.14	1.00	1.67	1.29
細菌性髄膜炎	罹患数	1	－	－	－	1	－	－
	定点当たり	0.08	－	－	－	0.50	－	－
無菌性髄膜炎	罹患数	4	－	2	－	1	－	1
	定点当たり	0.33	－	1.00	－	0.50	－	0.50
マイコプラズマ肺炎	罹患数	－	－	－	－	－	－	－
	定点当たり	－	－	－	－	－	－	－
クラミジア肺炎（オウム病は除く）	罹患数	－	－	－	－	－	－	－
	定点当たり	－	－	－	－	－	－	－
感染性胃腸炎（ロタウイルス）	罹患数	－	－	－	－	－	－	－
	定点当たり	－	－	－	－	－	－	－
インフルエンザ（入院サーベイランス）	罹患数	1	－	－	1	－	－	－
	定点当たり	0.08	－	－	0.50	－	－	－

罹患数・定点当たり罹患数、性、疾病、保健所別

集計対象：平成26年6月

集計日：平成26年7月9日

川崎市 男女合計	性器クラミジア感染症		性器ヘルペスウイルス感染症		尖圭コンジローマ		淋菌感染症	
	罹患数	定点当たり	罹患数	定点当たり	罹患数	定点当たり	罹患数	定点当たり
総　数	16	2.29	3	0.43	2	0.29	2	0.29
川崎	1	1.00	1	1.00	－	－	－	－
幸	4	4.00	－	－	－	－	1	1.00
中原	－	－	－	－	－	－	－	－
高津	8	8.00	－	－	－	－	－	－
宮前	－	－	2	2.00	1	1.00	－	－
多摩	－	－	－	－	1	1.00	－	－
麻生	3	3.00	－	－	－	－	1	1.00

川崎市 男合計	性器クラミジア感染症		性器ヘルペスウイルス感染症		尖圭コンジローマ		淋菌感染症	
	罹患数	定点当たり	罹患数	定点当たり	罹患数	定点当たり	罹患数	定点当たり
総　数	10	1.43	2	0.29	2	0.29	2	0.29
川崎	1	1.00	－	－	－	－	－	－
幸	3	3.00	－	－	－	－	1	1.00
中原	－	－	－	－	－	－	－	－
高津	3	3.00	－	－	－	－	－	－
宮前	－	－	2	2.00	1	1.00	－	－
多摩	－	－	－	－	1	1.00	－	－
麻生	3	3.00	－	－	－	－	1	1.00

川崎市 女合計	性器クラミジア感染症		性器ヘルペスウイルス感染症		尖圭コンジローマ		淋菌感染症	
	罹患数	定点当たり	罹患数	定点当たり	罹患数	定点当たり	罹患数	定点当たり
総　数	6	0.86	1	0.14	－	－	－	－
川崎	－	－	1	1.00	－	－	－	－
幸	1	1.00	－	－	－	－	－	－
中原	－	－	－	－	－	－	－	－
高津	5	5.00	－	－	－	－	－	－
宮前	－	－	－	－	－	－	－	－
多摩	－	－	－	－	－	－	－	－
麻生	－	－	－	－	－	－	－	－

罹患数・定点当たり罹患数、性、疾病、保健所別

集計対象：平成26年6月　　集計日：平成26年7月9日

川崎市 男女合計	メチシリン耐性黄色ブドウ球菌感染症		ペニシリン耐性肺炎球菌感染症		薬剤耐性緑膿菌感染症		薬剤耐性アシネトバクター感染症	
	罹患数	定点当たり	罹患数	定点当たり	罹患数	定点当たり	罹患数	定点当たり
総　数	4	2.0	1	0.50	－	－	－	－
川崎	3	3.00	－	－	－	－	－	－
宮前	1	1.00	1	1.00	－	－	－	－

川崎市 男合計	メチシリン耐性黄色ブドウ球菌感染症		ペニシリン耐性肺炎球菌感染症		薬剤耐性緑膿菌感染症		薬剤耐性アシネトバクター感染症	
	罹患数	定点当たり	罹患数	定点当たり	罹患数	定点当たり	罹患数	定点当たり
総　数	3	1.5	－	－	－	－	－	－
川崎	2	2.00	－	－	－	－	－	－
宮前	1	1.00	－	－	－	－	－	－

川崎市 女合計	メチシリン耐性黄色ブドウ球菌感染症		ペニシリン耐性肺炎球菌感染症		薬剤耐性緑膿菌感染症		薬剤耐性アシネトバクター感染症	
	罹患数	定点当たり	罹患数	定点当たり	罹患数	定点当たり	罹患数	定点当たり
総　数	1	0.5	1	0.50	－	－	－	－
川崎	1	1.00	－	－	－	－	－	－
宮前	－	－	1	1.00	－	－	－	－

罹患数・定点当たり罹患数、性・年齢階級・疾病別

集計対象：平成26年6月

集計日：平成26年7月9日

川崎市 男女合計		合計	0歳	1～4歳	5～9歳	10～14歳	15～19歳	20～24歳	25～29歳	30～34歳	35～39歳	40～44歳	45～49歳	50～54歳	55～59歳	60～64歳	65～69歳	70歳～
性器クラミジア感染症	罹患数	16	－	－	－	－	－	－	1	9	3	－	2	－	－	－	1	－
	定点当たり	2.29	－	－	－	－	－	－	0.14	1.29	0.43	－	0.29	－	－	－	0.14	－
性器ヘルペスウイルス感染症	罹患数	3	－	－	－	1	－	－	－	1	－	－	－	－	1	－	－	－
	定点当たり	0.43	－	－	－	0.14	－	－	－	0.14	－	－	－	－	0.14	－	－	－
尖圭コンジローマ	罹患数	2	－	－	－	－	－	1	－	－	－	－	1	－	－	－	－	－
	定点当たり	0.29	－	－	－	－	－	0.14	－	－	－	－	0.14	－	－	－	－	－
淋菌感染症	罹患数	2	－	－	－	－	－	1	－	－	1	－	－	－	－	－	－	－
	定点当たり	0.29	－	－	－	－	－	0.14	－	－	0.14	－	－	－	－	－	－	－
メチシリン耐性黄色ブドウ球菌感染症	罹患数	4	－	－	－	－	－	－	－	1	－	－	－	－	－	－	－	3
	定点当たり	2.00	－	－	－	－	－	－	－	0.50	－	－	－	－	－	－	－	1.50
ペニシリン耐性肺炎球菌感染症	罹患数	1	－	－	－	－	－	－	－	－	－	－	－	－	－	1	－	－
	定点当たり	0.50	－	－	－	－	－	－	－	－	－	－	－	－	－	0.50	－	－
薬剤耐性緑膿菌感染症	罹患数	－	－	－	－	－	－	－	－	－	－	－	－	－	－	－	－	－
	定点当たり	－	－	－	－	－	－	－	－	－	－	－	－	－	－	－	－	－
薬剤耐性アシネトバクター感染症	罹患数	－	－	－	－	－	－	－	－	－	－	－	－	－	－	－	－	－
	定点当たり	－	－	－	－	－	－	－	－	－	－	－	－	－	－	－	－	－

川崎市 男合計		合計	0歳	1～4歳	5～9歳	10～14歳	15～19歳	20～24歳	25～29歳	30～34歳	35～39歳	40～44歳	45～49歳	50～54歳	55～59歳	60～64歳	65～69歳	70歳～
性器クラミジア感染症	罹患数	10	－	－	－	－	－	－	1	5	1	－	2	－	－	－	1	－
	定点当たり	1.43	－	－	－	－	－	－	0.14	0.71	0.14	－	0.29	－	－	－	0.14	－
性器ヘルペスウイルス感染症	罹患数	2	－	－	－	1	－	－	－	－	－	－	－	－	1	－	－	－
	定点当たり	0.29	－	－	－	0.14	－	－	－	－	－	－	－	－	0.14	－	－	－
尖圭コンジローマ	罹患数	2	－	－	－	－	－	1	－	－	－	－	1	－	－	－	－	－
	定点当たり	0.29	－	－	－	－	－	0.14	－	－	－	－	0.14	－	－	－	－	－
淋菌感染症	罹患数	2	－	－	－	－	－	1	－	－	1	－	－	－	－	－	－	－
	定点当たり	0.29	－	－	－	－	－	0.14	－	－	0.14	－	－	－	－	－	－	－
メチシリン耐性黄色ブドウ球菌感染症	罹患数	3	－	－	－	－	－	－	－	1	－	－	－	－	－	－	－	2
	定点当たり	1.50	－	－	－	－	－	－	－	0.50	－	－	－	－	－	－	－	1.00
ペニシリン耐性肺炎球菌感染症	罹患数	－	－	－	－	－	－	－	－	－	－	－	－	－	－	－	－	－
	定点当たり	－	－	－	－	－	－	－	－	－	－	－	－	－	－	－	－	－
薬剤耐性緑膿菌感染症	罹患数	－	－	－	－	－	－	－	－	－	－	－	－	－	－	－	－	－
	定点当たり	－	－	－	－	－	－	－	－	－	－	－	－	－	－	－	－	－
薬剤耐性アシネトバクター感染症	罹患数	－	－	－	－	－	－	－	－	－	－	－	－	－	－	－	－	－
	定点当たり	－	－	－	－	－	－	－	－	－	－	－	－	－	－	－	－	－

川崎市 女合計		合計	0歳	1～4歳	5～9歳	10～14歳	15～19歳	20～24歳	25～29歳	30～34歳	35～39歳	40～44歳	45～49歳	50～54歳	55～59歳	60～64歳	65～69歳	70歳～
性器クラミジア感染症	罹患数	6	－	－	－	－	－	－	－	4	2	－	－	－	－	－	－	－
	定点当たり	0.86	－	－	－	－	－	－	－	0.57	0.29	－	－	－	－	－	－	－
性器ヘルペスウイルス感染症	罹患数	1	－	－	－	－	－	－	－	1	－	－	－	－	－	－	－	－
	定点当たり	0.14	－	－	－	－	－	－	－	0.14	－	－	－	－	－	－	－	－
尖圭コンジローマ	罹患数	－	－	－	－	－	－	－	－	－	－	－	－	－	－	－	－	－
	定点当たり	－	－	－	－	－	－	－	－	－	－	－	－	－	－	－	－	－
淋菌感染症	罹患数	－	－	－	－	－	－	－	－	－	－	－	－	－	－	－	－	－
	定点当たり	－	－	－	－	－	－	－	－	－	－	－	－	－	－	－	－	－
メチシリン耐性黄色ブドウ球菌感染症	罹患数	1	－	－	－	－	－	－	－	－	－	－	－	－	－	－	－	1
	定点当たり	0.50	－	－	－	－	－	－	－	－	－	－	－	－	－	－	－	0.50
ペニシリン耐性肺炎球菌感染症	罹患数	1	－	－	－	－	－	－	－	－	－	－	－	－	－	1	－	－
	定点当たり	0.50	－	－	－	－	－	－	－	－	－	－	－	－	－	0.50	－	－
薬剤耐性緑膿菌感染症	罹患数	－	－	－	－	－	－	－	－	－	－	－	－	－	－	－	－	－
	定点当たり	－	－	－	－	－	－	－	－	－	－	－	－	－	－	－	－	－
薬剤耐性アシネトバクター感染症	罹患数	－	－	－	－	－	－	－	－	－	－	－	－	－	－	－	－	－
	定点当たり	－	－	－	－	－	－	－	－	－	－	－	－	－	－	－	－	－

出席停止報告数(保育園)

平成26年7月15日
川崎市感染症情報センター

［平成26年4月分］

区名	対象数	年齢	百日咳		インフルエンザ様疾患		麻しん		流行性耳下腺炎		水痘		風しん		流行性角結膜炎		急性出血性結膜炎		咽頭結膜熱		その他		合計	
川崎	22	1歳未満	－	(－)	5	(1)	－	(－)	－	(－)	－	(2)	－	(－)	－	(2)	－	(－)	－	(－)	6	(2)	11	(7)
	／	1～4歳	－	(－)	22	(6)	－	(－)	1	(1)	8	(22)	－	(3)	4	(－)	－	(－)	5	(－)	21	(30)	61	(62)
	31	5歳以上	－	(－)	13	(3)	－	(－)	－	(1)	－	(－)	－	(1)	2	(－)	－	(－)	－	(－)	10	(21)	25	(26)
幸	26	1歳未満	－	(－)	2	(－)	－	(－)	－	(－)	－	(－)	－	(1)	－	(－)	－	(－)	－	(－)	3	(3)	5	(4)
	／	1～4歳	－	(－)	44	(10)	－	(－)	－	(1)	1	(16)	－	(3)	－	(2)	－	(－)	－	(1)	17	(5)	62	(38)
	29	5歳以上	－	(－)	21	(－)	－	(－)	－	(－)	－	(－)	－	(－)	－	(－)	－	(－)	－	(1)	1	(6)	22	(7)
中原	40	1歳未満	－	(－)	2	(－)	－	(－)	－	(－)	2	(1)	－	(－)	－	(－)	－	(－)	4	(－)	10	(5)	18	(6)
	／	1～4歳	－	(－)	24	(14)	1	(－)	1	(1)	3	(3)	－	(1)	－	(－)	－	(－)	2	(－)	51	(50)	82	(69)
	54	5歳以上	－	(－)	5	(－)	－	(－)	－	(－)	－	(－)	－	(－)	－	(－)	－	(－)	－	(－)	6	(5)	11	(5)
高津	32	1歳未満	－	(－)	2	(1)	－	(－)	－	(－)	2	(7)	－	(－)	1	(－)	－	(－)	－	(－)	6	(5)	11	(13)
	／	1～4歳	－	(－)	39	(11)	－	(－)	1	(1)	6	(25)	－	(－)	－	(3)	－	(－)	1	(1)	28	(54)	75	(95)
	40	5歳以上	－	(－)	10	(5)	－	(－)	－	(1)	－	(1)	－	(－)	－	(－)	－	(－)	－	(1)	3	(8)	13	(16)
宮前	23	1歳未満	－	(－)	3	(－)	－	(－)	－	(－)	－	(－)	－	(－)	3	(－)	－	(－)	－	(2)	7	(6)	13	(8)
	／	1～4歳	－	(－)	35	(7)	1	(－)	－	(－)	6	(4)	－	(－)	2	(2)	－	(－)	1	(8)	30	(32)	75	(53)
	30	5歳以上	－	(－)	12	(1)	－	(－)	－	(－)	7	(－)	－	(－)	－	(－)	－	(－)	－	(1)	6	(15)	25	(17)
多摩	31	1歳未満	－	(－)	2	(－)	－	(－)	－	(－)	－	(1)	－	(－)	－	(－)	－	(－)	3	(－)	4	(7)	9	(8)
	／	1～4歳	1	(－)	9	(21)	－	(－)	5	(2)	25	(38)	－	(－)	2	(－)	－	(－)	2	(3)	41	(24)	85	(88)
	36	5歳以上	－	(－)	7	(2)	－	(－)	－	(1)	3	(4)	－	(－)	－	(－)	－	(－)	－	(－)	6	(7)	16	(14)
麻生	19	1歳未満	－	(－)	1	(－)	－	(－)	－	(－)	－	(－)	－	(－)	1	(－)	－	(－)	1	(－)	4	(4)	7	(4)
	／	1～4歳	－	(－)	9	(12)	－	(－)	1	(2)	20	(13)	－	(－)	2	(1)	－	(－)	1	(1)	19	(15)	52	(44)
	22	5歳以上	－	(－)	－	(8)	－	(－)	－	(3)	2	(1)	－	(－)	－	(－)	－	(－)	－	(－)	3	(2)	5	(14)
合計	193	1歳未満	－	(－)	17	(2)	－	(－)	－	(－)	4	(11)	－	(1)	5	(2)	－	(－)	8	(2)	40	(32)	74	(50)
	／	1～4歳	1	(－)	182	(81)	2	(－)	9	(8)	69	(121)	－	(7)	10	(8)	－	(－)	12	(14)	207	(210)	492	(449)
	242	5歳以上	－	(－)	68	(19)	－	(－)	－	(6)	12	(6)	－	(1)	2	(－)	－	(－)	－	(3)	35	(64)	117	(99)
		計	1	(－)	267	(102)	2	(－)	9	(14)	85	(138)	－	(9)	17	(10)	－	(－)	20	(19)	282	(306)	683	(598)

(　)内は昨年同期

出席停止報告数（小学校）

平成26年7月15日
川崎市感染症情報センター

［平成26年4月分］

区名	届出数 対象数	学年別	百日咳		インフルエンザ様疾患		麻しん		流行性耳下腺炎		水痘		風しん		流行性角結膜炎		急性出血性結膜炎		咽頭結膜熱		その他		合計	
川崎	20	1～2年	－	(－)	22	(28)	－	(－)	－	(2)	13	(18)	－	(1)	－	(1)	－	(－)	－	(－)	10	(22)	45	(72)
	／	3～4年	－	(－)	13	(39)	－	(－)	3	(－)	2	(5)	－	(－)	－	(－)	－	(－)	1	(－)	4	(10)	23	(54)
	20	5～6年	－	(－)	8	(17)	－	(－)	－	(2)	2	(1)	－	(－)	－	(2)	－	(－)	－	(－)	2	(7)	12	(29)
幸	13	1～2年	－	(－)	39	(1)	－	(－)	－	(2)	－	(2)	－	(－)	－	(－)	－	(－)	－	(－)	5	(7)	44	(12)
	／	3～4年	－	(－)	18	(1)	－	(－)	－	(1)	1	(3)	－	(－)	－	(－)	－	(－)	－	(－)	2	(3)	21	(8)
	13	5～6年	－	(－)	14	(－)	－	(－)	－	(2)	－	(1)	－	(1)	－	(－)	－	(－)	－	(1)	1	(1)	15	(6)
中原	18	1～2年	－	(－)	22	(－)	－	(－)	1	(4)	16	(14)	－	(－)	－	(－)	－	(－)	－	(－)	10	(19)	49	(37)
	／	3～4年	－	(－)	6	(2)	－	(－)	1	(2)	9	(4)	－	(－)	－	(－)	－	(－)	－	(－)	8	(14)	24	(22)
	18	5～6年	－	(－)	5	(2)	－	(－)	1	(－)	5	(3)	－	(1)	－	(－)	－	(－)	－	(－)	2	(7)	13	(13)
高津	15	1～2年	－	(－)	9	(5)	－	(－)	－	(－)	4	(4)	－	(－)	1	(－)	－	(－)	6	(－)	2	(52)	22	(61)
	／	3～4年	－	(－)	12	(5)	－	(－)	1	(－)	4	(4)	－	(－)	1	(1)	－	(－)	1	(－)	4	(26)	23	(36)
	15	5～6年	－	(－)	11	(－)	－	(－)	－	(－)	－	(－)	－	(－)	－	(－)	－	(－)	1	(－)	2	(11)	14	(11)
宮前	17	1～2年	－	(－)	10	(10)	－	(－)	2	(3)	6	(15)	－	(1)	1	(1)	1	(－)	1	(－)	20	(24)	41	(54)
	／	3～4年	－	(－)	18	(43)	－	(－)	2	(－)	1	(5)	－	(－)	1	(1)	－	(－)	－	(1)	10	(12)	32	(62)
	17	5～6年	－	(－)	11	(14)	－	(－)	－	(－)	－	(2)	－	(－)	－	(－)	－	(－)	－	(1)	7	(9)	18	(26)
多摩	14	1～2年	－	(－)	13	(9)	－	(－)	10	(1)	7	(4)	－	(－)	－	(－)	－	(－)	－	(－)	9	(28)	39	(42)
	／	3～4年	－	(－)	3	(6)	－	(－)	16	(4)	1	(5)	－	(－)	－	(－)	－	(－)	－	(－)	4	(16)	24	(31)
	14	5～6年	－	(－)	8	(1)	－	(－)	8	(1)	4	(2)	－	(－)	－	(－)	－	(－)	－	(－)	3	(7)	23	(11)
麻生	16	1～2年	－	(－)	25	(9)	－	(－)	－	(－)	8	(14)	－	(－)	－	(－)	－	(－)	－	(－)	8	(6)	41	(29)
	／	3～4年	－	(－)	16	(7)	－	(－)	1	(－)	4	(5)	－	(－)	－	(－)	－	(－)	－	(－)	8	(5)	29	(17)
	16	5～6年	－	(－)	19	(5)	－	(－)	1	(－)	4	(3)	－	(－)	－	(－)	－	(－)	－	(－)	－	(2)	24	(10)
合計	113	1～2年	－	(－)	140	(62)	－	(－)	13	(12)	54	(71)	－	(2)	2	(2)	1	(－)	7	(－)	64	(158)	281	(307)
	／	3～4年	－	(－)	86	(103)	－	(－)	24	(7)	22	(31)	－	(－)	2	(2)	－	(－)	2	(1)	40	(86)	176	(230)
	113	5～6年	－	(－)	76	(39)	－	(－)	10	(5)	15	(12)	－	(2)	－	(2)	－	(－)	1	(2)	17	(44)	119	(106)
		計	－	(－)	302	(204)	－	(－)	47	(24)	91	(114)	－	(4)	4	(6)	1	(－)	10	(3)	121	(288)	576	(643)

（　）内は昨年同期

出席停止報告数（中学校）

平成26年7月15日
川崎市感染症情報センター

［平成26年4月分］

区名	届出数 対象数	百日咳	インフルエンザ様疾患	麻しん	流行性耳下腺炎	水痘	風しん	流行性角結膜炎	急性出血性結膜炎	咽頭結膜熱	その他	合計
川崎	11 ／ 11	－ (－)	21 (1)	－ (－)	－ (1)	－ (2)	－ (－)	－ (－)	－ (－)	－ (－)	1 (3)	22 (7)
幸	5 ／ 5	－ (－)	9 (2)	－ (－)	－ (1)	－ (2)	－ (－)	－ (－)	－ (－)	－ (－)	－ (3)	9 (8)
中原	8 ／ 8	－ (－)	5 (3)	－ (－)	－ (－)	2 (－)	－ (－)	1 (1)	－ (－)	－ (－)	1 (1)	9 (5)
高津	5 ／ 5	－ (－)	5 (10)	－ (－)	－ (－)	1 (2)	－ (－)	－ (－)	－ (－)	－ (－)	2 (1)	8 (13)
宮前	8 ／ 8	－ (－)	17 (12)	－ (－)	－ (2)	－ (2)	－ (－)	－ (－)	－ (－)	1 (－)	3 (2)	21 (18)
多摩	7 ／ 7	－ (－)	16 (－)	－ (－)	1 (－)	－ (－)	－ (1)	－ (－)	－ (－)	－ (－)	4 (4)	21 (5)
麻生	8 ／ 8	－ (－)	9 (1)	－ (－)	－ (1)	1 (－)	－ (－)	－ (－)	－ (－)	－ (－)	1 (－)	11 (2)
合計	52 ／ 52	－ (－)	82 (144)	－ (－)	1 (－)	4 (－)	－ (2)	1 (－)	－ (－)	1 (1)	12 (3)	101 (150)

(　)内は昨年同期