

感染症週報〔市内週報 平成26年第30週〕

感染症発生動向調査

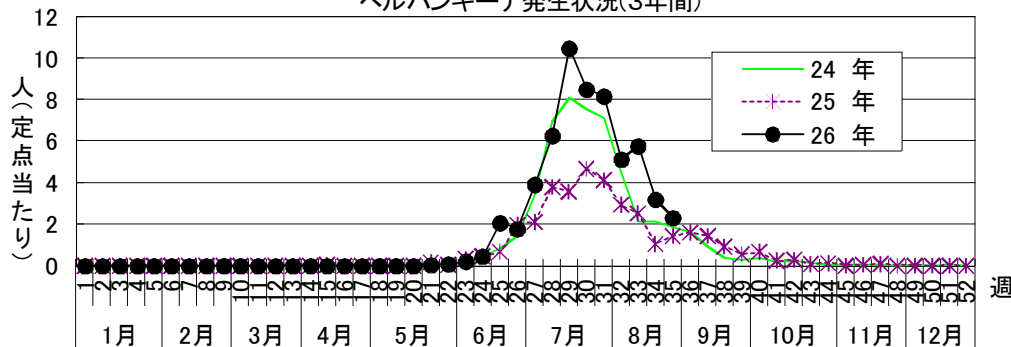
平成26年7月29日

平成26年第30週感染症発生状況【川崎市内】

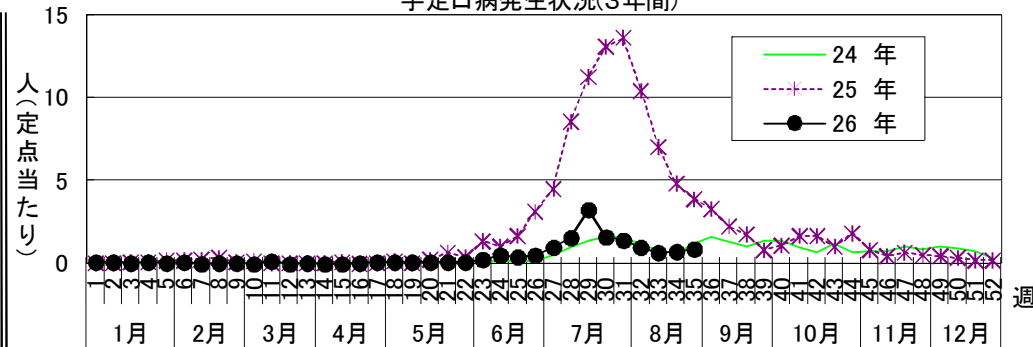
平成26年7月21日～7月27日

5類感染症(定点把握疾患)等	全数把握疾患	届出(第30週)	累計(平成26年第1週以降)
<p>第30週で定点当たり報告数の多かった疾病は、1)ヘルパンギーナ 2)感染性胃腸炎 3)手足口病でした。</p> <p>ヘルパンギーナは定点当たり8.91人と前週(10.52)より患者報告数は減少しましたが、依然として流行発生警報基準値である定点当たり6人を上回っています。</p> <p>感染性胃腸炎は定点当たり4.39人と前週(6.27)より患者報告数は減少し、ほぼ例年並みのレベルで推移しています。</p> <p>手足口病は定点当たり1.61人と前週(3.24)から患者報告数は減少し、例年より低いレベルで推移しています。</p>	1類感染症	なし	なし
	2類感染症	結核 3件	結核 156件
	3類感染症	腸管出血性大腸菌感染症 1件	腸管出血性大腸菌感染症 23件、腸チフス 1件
	4類感染症	なし	E型肝炎 2件、A型肝炎 9件、オウム病 4件、チクングニア熱 1件、デング熱 1件、レジオネラ症 10件
	5類感染症	急性脳炎 1件	アメーバ赤痢 10件、急性脳炎 10件、劇症型溶血性レンサ球菌感染症 1件、後天性免疫不全症候群 12件、ジアルジア症 1件、侵襲性インフルエンザ感染症 2件、侵襲性肺炎球菌感染症 23件、梅毒 16件、破傷風 1件、バンコマイシン耐性腸球菌感染症 1件、風しん 16件(臨床診断例10件、検査診断例6件)、麻しん 13件(臨床診断例1件、検査診断例11件、修飾麻しん1件)

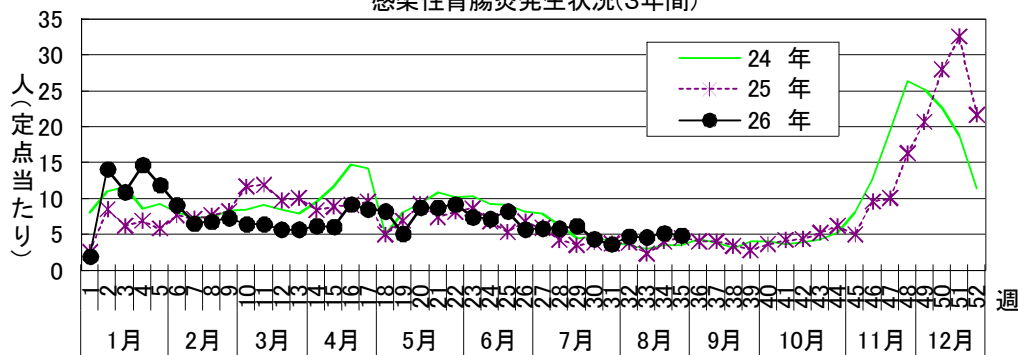
ヘルパンギーナ発生状況(3年間)



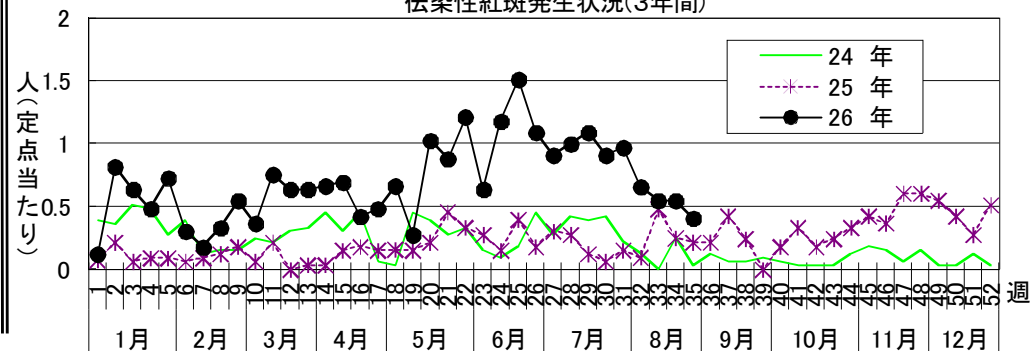
手足口病発生状況(3年間)



感染性胃腸炎発生状況(3年間)



伝染性紅斑発生状況(3年間)



罹患数・定点当たり罹患数、疾病、週別

集計対象：平成26年30週

集計日：平成26年7月29日

川崎市 男女合計		合計	5週前	4週前	3週前	2週前	1週前	今週
インフルエンザ	罹患数 定点当たり	2 0.01	1 0.02	1 0.02	- -	- -	- -	- -
R S ウイルス感染症	罹患数 定点当たり	25 0.13	2 0.06	1 0.03	1 0.03	9 0.27	7 0.21	5 0.15
咽頭結膜熱	罹患数 定点当たり	118 0.60	36 1.09	27 0.82	8 0.24	22 0.67	10 0.30	15 0.45
A群溶血性レンサ球菌咽頭炎	罹患数 定点当たり	341 1.72	51 1.55	73 2.21	69 2.09	64 1.94	56 1.70	28 0.85
感染性胃腸炎	罹患数 定点当たり	1,204 6.08	274 8.30	189 5.73	196 5.94	193 5.85	207 6.27	145 4.39
水痘	罹患数 定点当たり	174 0.88	34 1.03	37 1.12	30 0.91	24 0.73	33 1.00	16 0.48
手足口病	罹患数 定点当たり	275 1.39	13 0.39	17 0.52	33 1.00	52 1.58	107 3.24	53 1.61
伝染性紅斑	罹患数 定点当たり	215 1.09	50 1.52	36 1.09	30 0.91	33 1.00	36 1.09	30 0.91
突発性発疹	罹患数 定点当たり	155 0.78	34 1.03	29 0.88	31 0.94	26 0.79	18 0.55	17 0.52
百日咳	罹患数 定点当たり	- -	- -	- -	- -	- -	- -	- -
ヘルパンギーナ	罹患数 定点当たり	1,105 5.58	69 2.09	59 1.79	129 3.91	207 6.27	347 10.52	294 8.91
流行性耳下腺炎	罹患数 定点当たり	43 0.22	9 0.27	4 0.12	10 0.30	6 0.18	3 0.09	11 0.33
急性出血性結膜炎	罹患数 定点当たり	- -	- -	- -	- -	- -	- -	- -
流行性角結膜炎	罹患数 定点当たり	42 1.06	8 1.14	7 1.00	10 1.67	9 1.29	2 0.29	6 1.00
細菌性髄膜炎	罹患数 定点当たり	3 0.25	- -	1 0.50	- -	- -	- -	2 1.00
無菌性髄膜炎	罹患数 定点当たり	2 0.17	- -	1 0.50	- -	1 0.50	- -	- -
マイコプラズマ肺炎	罹患数 定点当たり	- -	- -	- -	- -	- -	- -	- -
クラミジア肺炎（オウム病は除く）	罹患数 定点当たり	- -	- -	- -	- -	- -	- -	- -
感染性胃腸炎（ロタウイルス）	罹患数 定点当たり	- -	- -	- -	- -	- -	- -	- -
インフルエンザ（入院サーベイランス）	罹患数 定点当たり	1 0.08	1 0.50	- -	- -	- -	- -	- -

出席停止報告数(保育園)

平成26年7月29日
川崎市感染症情報センター

[平成26年5月分]

区名	届出数 対象数	年齢	百日咳	インフルエンザ [*] 疾患	麻疹	流行性 耳下腺炎	水痘	風疹	流行性 角結膜炎	急性出血性 結膜炎	咽頭 結膜熱	その他	合計
川崎	24	1歳未満	- (-)	- (-)	- (-)	- (-)	2 (5)	- (1)	- (-)	- (-)	2 (-)	2 (7)	6 (13)
	/	1~4歳	- (-)	1 (2)	- (-)	1 (-)	14 (21)	- (2)	- (-)	- (-)	2 (4)	16 (22)	34 (51)
	31	5歳以上	- (-)	- (-)	- (-)	- (-)	- (1)	- (-)	- (-)	- (-)	- (-)	3 (2)	3 (3)
幸	26	1歳未満	- (-)	- (-)	- (-)	- (-)	- (2)	- (-)	- (-)	- (-)	4 (1)	5 (5)	9 (8)
	/	1~4歳	- (-)	- (-)	- (-)	1 (3)	- (26)	- (-)	- (-)	1 (-)	1 (1)	40 (19)	43 (49)
	29	5歳以上	- (-)	- (-)	- (-)	- (-)	- (3)	- (1)	- (-)	- (-)	- (-)	5 (3)	5 (7)
中原	41	1歳未満	- (-)	- (-)	- (-)	- (-)	- (1)	- (-)	2 (-)	- (-)	2 (2)	7 (5)	11 (8)
	/	1~4歳	- (-)	- (-)	- (-)	2 (-)	14 (3)	- (-)	4 (3)	- (-)	7 (2)	36 (50)	63 (58)
	54	5歳以上	- (-)	2 (-)	- (-)	- (-)	2 (-)	- (-)	- (-)	- (-)	- (-)	9 (13)	13 (13)
高津	33	1歳未満	- (-)	- (-)	- (-)	1 (-)	- (4)	- (-)	2 (-)	- (-)	1 (-)	8 (1)	12 (5)
	/	1~4歳	- (-)	- (1)	- (-)	2 (1)	8 (56)	- (-)	1 (3)	- (-)	2 (2)	14 (23)	27 (86)
	40	5歳以上	- (-)	- (-)	- (-)	- (-)	1 (8)	- (-)	- (-)	- (-)	- (-)	9 (6)	10 (14)
宮前	25	1歳未満	- (-)	4 (-)	- (-)	- (-)	- (-)	- (-)	1 (-)	- (-)	4 (5)	2 (15)	11 (20)
	/	1~4歳	- (-)	3 (5)	- (-)	- (1)	9 (18)	- (-)	1 (4)	- (-)	4 (11)	21 (35)	38 (74)
	30	5歳以上	- (-)	- (-)	- (-)	- (-)	6 (-)	- (-)	- (-)	- (-)	- (-)	13 (4)	19 (4)
多摩	27	1歳未満	- (-)	1 (-)	- (-)	- (-)	1 (5)	- (-)	- (1)	- (-)	7 (2)	5 (7)	14 (15)
	/	1~4歳	- (-)	- (12)	- (-)	3 (1)	5 (26)	- (-)	- (-)	2 (-)	8 (8)	20 (37)	38 (84)
	36	5歳以上	- (-)	1 (3)	- (-)	3 (-)	- (5)	- (-)	- (-)	- (-)	1 (1)	4 (9)	9 (18)
麻生	20	1歳未満	- (-)	- (-)	- (-)	- (-)	5 (-)	- (-)	1 (1)	- (-)	2 (2)	7 (12)	15 (15)
	/	1~4歳	- (-)	4 (2)	- (-)	- (2)	17 (-)	- (-)	1 (3)	- (-)	3 (2)	24 (29)	49 (38)
	22	5歳以上	- (-)	2 (-)	- (-)	- (1)	4 (-)	- (-)	- (-)	- (-)	- (-)	5 (8)	11 (9)
合計	196	1歳未満	- (-)	5 (-)	- (-)	1 (-)	8 (17)	- (1)	6 (2)	- (-)	22 (12)	36 (52)	78 (84)
	/	1~4歳	- (-)	8 (22)	- (-)	9 (8)	67 (150)	- (2)	7 (13)	3 (-)	27 (30)	171 (215)	292 (440)
	242	5歳以上	- (-)	5 (3)	- (-)	3 (1)	13 (17)	- (1)	- (-)	- (-)	1 (1)	48 (45)	70 (68)
		計	- (-)	18 (25)	- (-)	13 (9)	88 (184)	- (4)	13 (15)	3 (-)	50 (43)	255 (312)	440 (592)

()内は昨年同期

出席停止報告数(小学校)

平成26年7月29日
川崎市感染症情報センター

[平成26年5月分]

区名	届出数 対象数	学年別	百日咳	インフルエンザ様 疾患	麻疹	流行性 耳下腺炎	水痘	風疹	流行性 角結膜炎	急性出血性 結膜炎	咽頭 結膜熱	その他	合計
川崎	20	1~2年	1 (-)	6 (34)	- (-)	2 (4)	11 (27)	- (-)	- (-)	- (-)	- (1)	21 (52)	41 (118)
	/	3~4年	- (-)	1 (16)	- (-)	- (1)	6 (3)	- (-)	- (-)	- (-)	- (-)	5 (12)	12 (32)
	20	5~6年	- (-)	2 (15)	- (-)	1 (2)	- (4)	- (-)	- (-)	- (-)	- (-)	4 (13)	7 (34)
幸	13	1~2年	- (-)	2 (2)	- (-)	- (1)	2 (4)	- (-)	- (2)	- (-)	- (-)	19 (7)	23 (16)
	/	3~4年	- (-)	1 (3)	1 (-)	1 (1)	2 (5)	- (1)	- (-)	- (-)	- (1)	9 (9)	14 (20)
	13	5~6年	- (-)	1 (-)	- (-)	- (1)	2 (3)	- (2)	- (-)	- (-)	- (-)	5 (2)	8 (8)
中原	18	1~2年	- (-)	1 (4)	- (-)	5 (-)	29 (12)	- (-)	- (-)	- (-)	2 (-)	27 (26)	64 (42)
	/	3~4年	- (-)	3 (6)	- (-)	- (2)	20 (14)	- (-)	- (-)	- (-)	- (-)	18 (22)	41 (44)
	18	5~6年	- (-)	- (4)	- (-)	1 (1)	2 (4)	- (-)	- (-)	- (-)	1 (-)	8 (4)	12 (13)
高津	15	1~2年	- (-)	3 (6)	- (-)	5 (1)	22 (4)	- (-)	- (2)	- (-)	- (-)	24 (50)	54 (63)
	/	3~4年	- (-)	4 (5)	- (-)	2 (-)	8 (-)	- (-)	- (-)	- (-)	- (-)	14 (31)	28 (36)
	15	5~6年	- (-)	3 (7)	- (-)	- (-)	4 (-)	- (1)	1 (1)	- (-)	- (-)	7 (11)	15 (20)
宮前	17	1~2年	- (-)	4 (19)	- (-)	4 (4)	28 (57)	- (1)	2 (2)	- (-)	1 (2)	14 (70)	53 (155)
	/	3~4年	- (1)	5 (44)	1 (-)	1 (2)	7 (9)	- (-)	- (-)	- (-)	- (2)	14 (42)	28 (100)
	17	5~6年	- (-)	3 (21)	- (-)	- (3)	- (6)	- (-)	2 (1)	- (-)	- (1)	4 (26)	9 (58)
多摩	14	1~2年	- (-)	1 (40)	- (-)	17 (2)	6 (6)	- (-)	- (-)	- (-)	- (1)	30 (56)	54 (105)
	/	3~4年	- (-)	- (34)	- (-)	12 (2)	1 (8)	2 (1)	- (2)	- (-)	- (1)	9 (23)	24 (71)
	14	5~6年	- (-)	5 (17)	- (-)	6 (1)	4 (-)	1 (-)	- (-)	- (-)	- (-)	7 (24)	23 (42)
麻生	16	1~2年	- (-)	5 (13)	- (-)	2 (6)	11 (6)	- (-)	3 (3)	- (-)	1 (-)	21 (19)	43 (47)
	/	3~4年	- (-)	4 (15)	- (-)	1 (7)	7 (13)	- (1)	- (2)	- (-)	- (-)	5 (8)	17 (46)
	16	5~6年	- (-)	- (32)	- (-)	1 (4)	2 (3)	- (-)	- (-)	- (-)	- (-)	3 (7)	6 (46)
合計	113	1~2年	1 (-)	22 (118)	- (-)	35 (18)	109 (116)	- (1)	5 (9)	- (-)	4 (4)	156 (280)	332 (546)
	/	3~4年	- (1)	18 (123)	2 (-)	17 (15)	51 (52)	2 (3)	- (4)	- (-)	- (4)	74 (147)	164 (349)
	113	5~6年	- (-)	14 (96)	- (-)	9 (12)	14 (20)	1 (3)	3 (2)	- (-)	1 (1)	38 (87)	80 (221)
		計	1 (1)	54 (337)	2 (-)	61 (45)	174 (188)	3 (7)	8 (15)	- (-)	5 (9)	268 (514)	576 (1,116)

()内は昨年同期

出席停止報告数(中学校)

平成26年7月29日
川崎市感染症情報センター

[平成26年5月分]

区名	届出数 対象数	百日咳	インフルエンザ [*] 様疾患	麻しん	流行性 耳下腺炎	水痘	風しん	流行性 角結膜炎	急性出血 性結膜炎	咽頭 結膜熱	その他	合計
川崎	11 ／ 11	- (-)	9 (2)	- (-)	- (1)	- (-)	- (3)	- (-)	- (-)	1 (-)	6 (2)	16 (8)
幸	5 ／ 5	- (-)	- (-)	- (-)	- (-)	- (-)	- (-)	1 (-)	- (-)	- (-)	1 (1)	2 (1)
中原	8 ／ 8	- (-)	1 (-)	- (-)	- (-)	- (-)	- (1)	- (-)	- (-)	- (-)	3 (4)	4 (5)
高津	5 ／ 5	- (-)	1 (2)	- (-)	- (-)	1 (-)	- (-)	1 (-)	- (-)	- (-)	1 (3)	4 (5)
宮前	8 ／ 8	- (-)	2 (106)	- (-)	- (3)	- (1)	- (2)	- (1)	- (-)	- (-)	1 (10)	3 (123)
多摩	7 ／ 7	- (-)	1 (4)	- (-)	2 (-)	- (1)	- (-)	- (1)	- (-)	- (-)	1 (8)	4 (14)
麻生	8 ／ 8	- (-)	2 (49)	- (-)	- (1)	- (-)	- (-)	- (-)	1 (-)	- (-)	2 (2)	5 (52)
合計	52 ／ 52	- (-)	16 (163)	- (-)	2 (5)	1 (2)	- (6)	2 (2)	1 (-)	1 (-)	15 (30)	38 (208)

()内は昨年同期