感 染 症 週 報 〔 市内週報 平成26年第34週 〕

感染症発生動向調査　　平成26年8月26日

平成26年第34週感染症発生状況【川崎市内】　　平成26年8月18日～8月24日

5類感染症(定点把握疾患)等	全数把握疾患	届出(第34週)	累計(平成26年第1週以降)
第３４週で定点当たり報告数の多かった疾病は、1)感染性胃腸炎 2)ヘルパンギーナ　3)突発性発疹でした。 感染性胃腸炎は定点当たり５．３０人と前週（４．６５）より患者報告数は増加し、例年より高いレベルで推移しています。 ヘルパンギーナは定点当たり３．２１人と前週（５．８０）より患者報告数は減少しましたが、例年より高いレベルで推移しています。 突発性発疹は定点当たり０．７９人と前週（０．６０）から患者報告数は増加しましたが、例年より低いレベルで推移しています。	1類感染症	なし	なし
	2類感染症	結核　2件	結核　176件
	3類感染症	腸管出血性大腸菌感染症　7件	腸管出血性大腸菌感染症　47件、腸チフス　1件
	4類感染症	なし	E型肝炎　2件、A型肝炎　9件、オウム病　4件 チクングニア熱　1件、デング熱　2件、日本紅斑熱　1件 レジオネラ症　10件、レプトスピラ症　1件
	5類感染症	梅毒　1件	アメーバ赤痢　10件、ウイルス性肝炎　2件、急性脳炎　10件、 劇症型溶血性レンサ球菌感染症　1件、後天性免疫不全症候群　14件 ジアルジア症　1件、侵襲性インフルエンザ菌感染症　3件 侵襲性肺炎球菌感染症　25件、梅毒　17件、破傷風　1件、 バンコマイシン耐性腸球菌感染症　1件 風しん　15件(臨床診断例9件、検査診断例6件) 麻しん　13件(臨床診断例1件、検査診断例11件、修飾麻しん1件)

感染性胃腸炎発生状況(3年間)

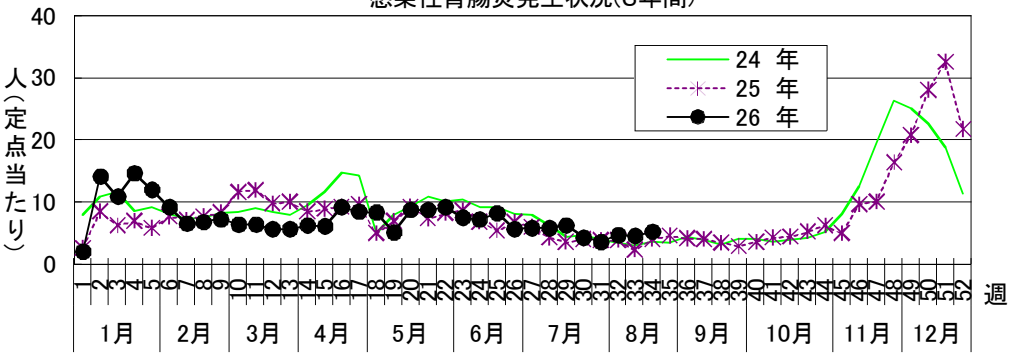

突発性発疹発生状況(3年間)

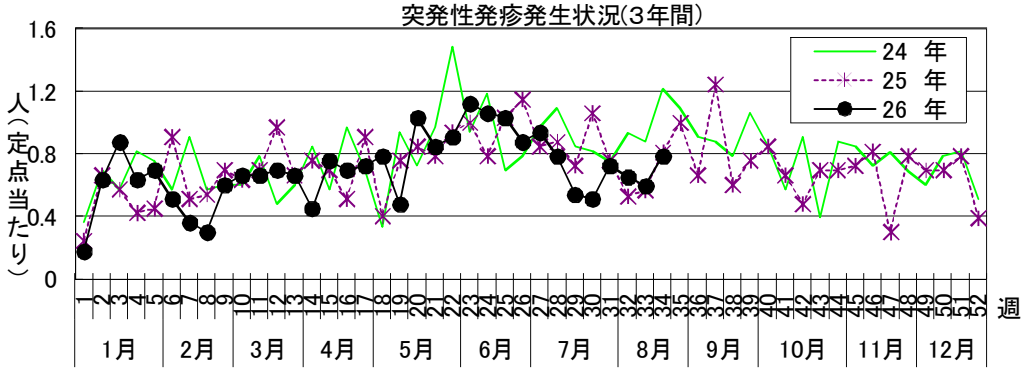

ヘルパンギーナ発生状況(3年間)

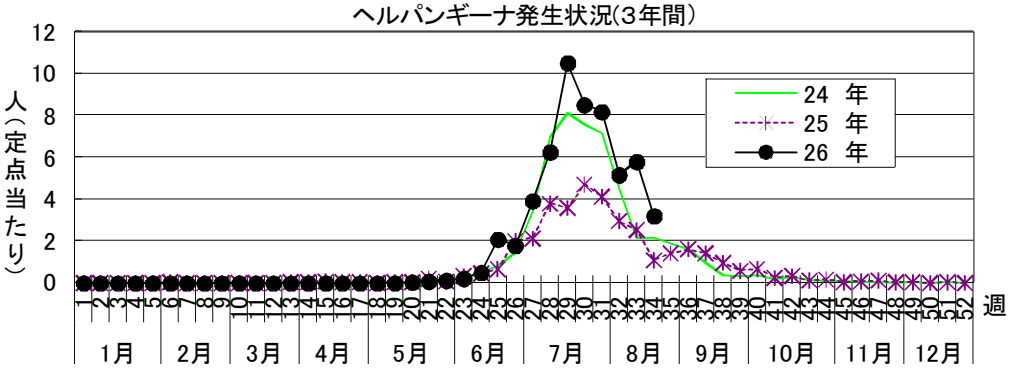

手足口病発生状況(3年間)

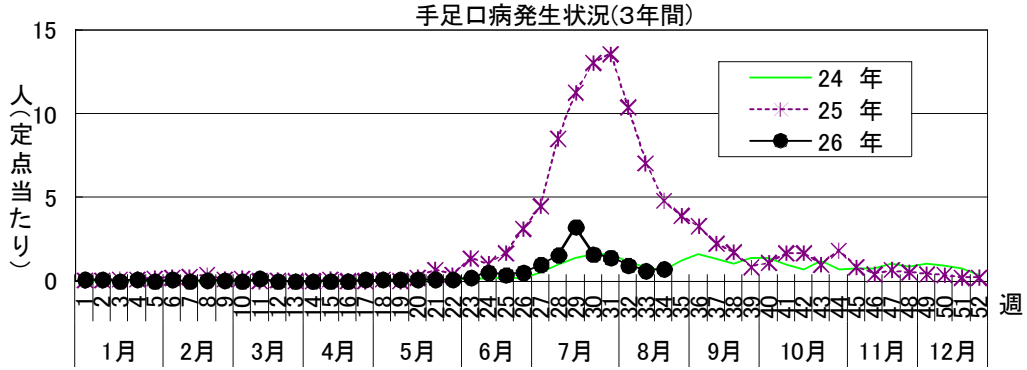

罹患数・定点当たり罹患数、疾病、保健所別

集計対象：平成26年34週　　集計日：平成26年8月26日

川崎市	インフルエンザ		RSウイルス感染症		咽頭結膜熱		A群溶血性レンサ球菌咽頭炎		感染性胃腸炎		水痘	
男女合計	罹患数	定点当たり	罹患数	定点当たり	罹患数	定点当たり	罹患数	定点当たり	罹患数	定点当たり	罹患数	定点当たり
総　数	－	－	6	0.18	11	0.33	18	0.55	175	5.30	14	0.42
川崎	－	－	－	－	1	0.20	2	0.40	61	12.20	－	－
幸	－	－	－	－	1	0.25	－	－	9	2.25	7	1.75
中原	－	－	－	－	－	－	1	0.20	22	4.40	2	0.40
高津	－	－	1	0.20	1	0.20	4	0.80	34	6.80	1	0.20
宮前	－	－	2	0.40	6	1.20	7	1.40	25	5.00	3	0.60
多摩	－	－	3	0.60	1	0.20	4	0.80	19	3.80	1	0.20
麻生	－	－	－	－	1	0.25	－	－	5	1.25	－	－
他・不明	－	－	－	－	－	－	－	－	－	－	－	－

川崎市	手足口病		伝染性紅斑		突発性発疹		百日咳		ヘルパンギーナ		流行性耳下腺炎	
男女合計	罹患数	定点当たり	罹患数	定点当たり	罹患数	定点当たり	罹患数	定点当たり	罹患数	定点当たり	罹患数	定点当たり
総　数	24	0.73	18	0.55	26	0.79	－	－	106	3.21	5	0.15
川崎	6	1.20	－	－	3	0.60	－	－	16	3.20	－	－
幸	－	－	1	0.25	2	0.50	－	－	11	2.75	－	－
中原	7	1.40	－	－	3	0.60	－	－	3	0.60	－	－
高津	2	0.40	2	0.40	4	0.80	－	－	8	1.60	－	－
宮前	2	0.40	2	0.40	4	0.80	－	－	31	6.20	2	0.40
多摩	7	1.40	7	1.40	7	1.40	－	－	30	6.00	2	0.40
麻生	－	－	6	1.50	3	0.75	－	－	7	1.75	1	0.25
他・不明	－	－	－	－	－	－	－	－	－	－	－	－

川崎市	急性出血性結膜炎		流行性角結膜炎	
男女合計	罹患数	定点当たり	罹患数	定点当たり
総　数	－	－	7	1.00
川崎	－	－	－	－
幸	－	－	－	－
中原	－	－	－	－
高津	－	－	1	1.00
宮前	－	－	－	－
多摩	－	－	6	6.00
麻生	－	－	－	－
他・不明	－	－	－	－

川崎市	細菌性髄膜炎		無菌性髄膜炎		マイコプラズマ肺炎		ｸﾗﾐｼﾞｱ肺炎（ｵｳﾑ病は除く）		感染性胃腸炎（ロタウイルス）		インフルエンザ（入院サーベイランス）	
男女合計	罹患数	定点当たり	罹患数	定点当たり	罹患数	定点当たり	罹患数	定点当たり	罹患数	定点当たり	罹患数	定点当たり
総　数	－	－	－	－	－	－	－	－	－	－	－	－
川崎	－	－	－	－	－	－	－	－	－	－	－	－
幸												
中原												
高津												
宮前	－	－	－	－	－	－	－	－	－	－	－	－
多摩												
麻生												
他・不明	－	－	－	－	－	－	－	－	－	－	－	－

罹患数・定点当たり罹患数、疾病、年齢別

集計対象：平成26年34週

集計日：平成26年8月26日

インフルエンザ定点		合計	～５か月	～１１か月	１歳	２歳	３歳	４歳	５歳	６歳	７歳	８歳
インフルエンザ	罹患数	－	－	－	－	－	－	－	－	－	－	－
	定点当たり	－	－	－	－	－	－	－	－	－	－	－

小児科定点		合計	～５か月	～１１か月	１歳	２歳	３歳	４歳	５歳	６歳	７歳	８歳
ＲＳウイルス感染症	罹患数	6	－	2	2	2	－	－	－	－	－	－
	定点当たり	0.18	－	0.06	0.06	0.06	－	－	－	－	－	－
咽頭結膜熱	罹患数	11	－	1	1	1	1	3	2	－	－	－
	定点当たり	0.33	－	0.03	0.03	0.03	0.03	0.09	0.06	－	－	－
Ａ群溶血性レンサ球菌咽頭炎	罹患数	18	－	1	1	－	2	1	3	3	1	3
	定点当たり	0.55	－	0.03	0.03	－	0.06	0.03	0.09	0.09	0.03	0.09
感染性胃腸炎	罹患数	175	2	16	32	18	18	12	10	6	6	6
	定点当たり	5.30	0.06	0.48	0.97	0.55	0.55	0.36	0.30	0.18	0.18	0.18
水痘	罹患数	14	－	－	2	1	4	1	2	1	2	－
	定点当たり	0.42	－	－	0.06	0.03	0.12	0.03	0.06	0.03	0.06	－
手足口病	罹患数	24	1	3	9	7	3	－	－	1	－	－
	定点当たり	0.73	0.03	0.09	0.27	0.21	0.09	－	－	0.03	－	－
伝染性紅斑	罹患数	18	－	－	3	2	1	3	2	3	1	1
	定点当たり	0.55	－	－	0.09	0.06	0.03	0.09	0.06	0.09	0.03	0.03
突発性発疹	罹患数	26	－	6	15	4	1	－	－	－	－	－
	定点当たり	0.79	－	0.18	0.45	0.12	0.03	－	－	－	－	－
百日咳	罹患数	－	－	－	－	－	－	－	－	－	－	－
	定点当たり	－	－	－	－	－	－	－	－	－	－	－
ヘルパンギーナ	罹患数	106	1	12	39	22	14	5	8	1	－	－
	定点当たり	3.21	0.03	0.36	1.18	0.67	0.42	0.15	0.24	0.03	－	－
流行性耳下腺炎	罹患数	5	－	－	1	1	－	－	－	1	－	2
	定点当たり	0.15	－	－	0.03	0.03	－	－	－	0.03	－	0.06

眼科定点		合計	～５か月	～１１か月	１歳	２歳	３歳	４歳	５歳	６歳	７歳	８歳
急性出血性結膜炎	罹患数	－	－	－	－	－	－	－	－	－	－	－
	定点当たり	－	－	－	－	－	－	－	－	－	－	－
流行性角結膜炎	罹患数	7	－	－	1	－	－	－	－	－	－	1
	定点当たり	1.00	－	－	0.14	－	－	－	－	－	－	0.14

基幹定点		合計	～５か月	～１１か月	１歳	２歳	３歳	４歳	５歳	６歳	７歳	８歳
細菌性髄膜炎	罹患数	－	－	－	－	－	－	－	－	－	－	－
	定点当たり	－	－	－	－	－	－	－	－	－	－	－
無菌性髄膜炎	罹患数	－	－	－	－	－	－	－	－	－	－	－
	定点当たり	－	－	－	－	－	－	－	－	－	－	－
マイコプラズマ肺炎	罹患数	－	－	－	－	－	－	－	－	－	－	－
	定点当たり	－	－	－	－	－	－	－	－	－	－	－
クラミジア肺炎（オウム病は除く）	罹患数	－	－	－	－	－	－	－	－	－	－	－
	定点当たり	－	－	－	－	－	－	－	－	－	－	－
感染性胃腸炎（ロタウイルス）	罹患数	－	－	－	－	－	－	－	－	－	－	－
	定点当たり	－	－	－	－	－	－	－	－	－	－	－
インフルエンザ（入院サーベイランス）	罹患数	－	－	－	－	－	－	－	－	－	－	－
	定点当たり	－	－	－	－	－	－	－	－	－	－	－

罹患数・定点当たり罹患数、疾病、年齢別

集計対象：平成26年34週

集計日：平成26年8月26日

インフルエンザ定点		9	10-14	15-19	20-29	30-39	40-49	50-59	60-69	70-79	80歳以上
インフルエンザ	罹患数	－	－	－	－	－	－	－	－	－	－
	定点当たり	－	－	－	－	－	－	－	－	－	－

小児科定点		9	10-14	15-19	20歳以上
ＲＳウイルス感染症	罹患数	－	－	－	－
	定点当たり	－	－	－	－
咽頭結膜熱	罹患数	1	－	－	1
	定点当たり	0.03	－	－	0.03
Ａ群溶血性レンサ球菌咽頭炎	罹患数	1	－	－	2
	定点当たり	0.03	－	－	0.06
感染性胃腸炎	罹患数	8	18	5	18
	定点当たり	0.24	0.55	0.15	0.55
水痘	罹患数	1	－	－	－
	定点当たり	0.03	－	－	－
手足口病	罹患数	－	－	－	－
	定点当たり	－	－	－	－
伝染性紅斑	罹患数	1	1	－	－
	定点当たり	0.03	0.03	－	－
突発性発疹	罹患数	－	－	－	－
	定点当たり	－	－	－	－
百日咳	罹患数	－	－	－	－
	定点当たり	－	－	－	－
ヘルパンギーナ	罹患数	－	2	1	1
	定点当たり	－	0.06	0.03	0.03
流行性耳下腺炎	罹患数	－	－	－	－
	定点当たり	－	－	－	－

眼科定点		9	10-14	15-19	20-29	30-39	40-49	50-59	60-69	70歳以上
急性出血性結膜炎	罹患数	－	－	－	－	－	－	－	－	－
	定点当たり	－	－	－	－	－	－	－	－	－
流行性角結膜炎	罹患数	－	－	1	－	2	－	－	1	1
	定点当たり	－	－	0.14	－	0.29	－	－	0.14	0.14

基幹定点		9	10-14	15-19	20-29	30-39	40-49	50-59	60-69	70-79	80歳以上
細菌性髄膜炎	罹患数	－	－	－	－	－	－	－	－	－	－
	定点当たり	－	－	－	－	－	－	－	－	－	－
無菌性髄膜炎	罹患数	－	－	－	－	－	－	－	－	－	－
	定点当たり	－	－	－	－	－	－	－	－	－	－
マイコプラズマ肺炎	罹患数	－	－	－	－	－	－	－	－	－	－
	定点当たり	－	－	－	－	－	－	－	－	－	－
クラミジア肺炎（オウム病は除く）	罹患数	－	－	－	－	－	－	－	－	－	－
	定点当たり	－	－	－	－	－	－	－	－	－	－
感染性胃腸炎（ロタウイルス）	罹患数	－	－	－	－	－	－	－	－	－	－
	定点当たり	－	－	－	－	－	－	－	－	－	－
インフルエンザ（入院サーベイランス）	罹患数	－	－	－	－	－	－	－	－	－	－
	定点当たり	－	－	－	－	－	－	－	－	－	－

罹患数・定点当たり罹患数、疾病、週別
集計対象：平成26年34週

集計日：平成26年8月26日

川崎市 男女合計		合計	５週前	４週前	３週前	２週前	１週前	今週
インフルエンザ	罹患数	1	－	－	1	－	－	－
	定点当たり	0.00	－	－	0.02	－	－	－
ＲＳウイルス感染症	罹患数	33	7	5	2	5	8	6
	定点当たり	0.19	0.21	0.15	0.06	0.16	0.40	0.18
咽頭結膜熱	罹患数	63	10	15	10	10	7	11
	定点当たり	0.34	0.30	0.45	0.30	0.31	0.35	0.33
Ａ群溶血性レンサ球菌咽頭炎	罹患数	167	56	28	23	35	7	18
	定点当たり	0.87	1.70	0.85	0.70	1.09	0.35	0.55
感染性胃腸炎	罹患数	895	207	145	121	154	93	175
	定点当たり	4.85	6.27	4.39	3.67	4.81	4.65	5.30
水痘	罹患数	125	33	16	33	16	13	14
	定点当たり	0.68	1.00	0.48	1.00	0.50	0.65	0.42
手足口病	罹患数	275	107	53	47	31	13	24
	定点当たり	1.44	3.24	1.61	1.42	0.97	0.65	0.73
伝染性紅斑	罹患数	148	36	30	32	21	11	18
	定点当たり	0.79	1.09	0.91	0.97	0.66	0.55	0.55
突発性発疹	罹患数	118	18	17	24	21	12	26
	定点当たり	0.64	0.55	0.52	0.73	0.66	0.60	0.79
百日咳	罹患数	1	－	－	－	1	－	－
	定点当たり	0.01	－	－	－	0.03	－	－
ヘルパンギーナ	罹患数	1,285	347	281	270	165	116	106
	定点当たり	6.90	10.52	8.52	8.18	5.16	5.80	3.21
流行性耳下腺炎	罹患数	49	3	24	8	6	3	5
	定点当たり	0.26	0.09	0.73	0.24	0.19	0.15	0.15
急性出血性結膜炎	罹患数	1	－	－	－	－	1	－
	定点当たり	0.03	－	－	－	－	0.17	－
流行性角結膜炎	罹患数	30	2	6	5	8	2	7
	定点当たり	0.75	0.29	1.00	0.71	1.14	0.33	1.00
細菌性髄膜炎	罹患数	3	－	2	－	1	－	－
	定点当たり	0.25	－	1.00	－	0.50	－	－
無菌性髄膜炎	罹患数	－	－	－	－	－	－	－
	定点当たり	－	－	－	－	－	－	－
マイコプラズマ肺炎	罹患数	－	－	－	－	－	－	－
	定点当たり	－	－	－	－	－	－	－
クラミジア肺炎（オウム病は除く）	罹患数	－	－	－	－	－	－	－
	定点当たり	－	－	－	－	－	－	－
感染性胃腸炎（ロタウイルス）	罹患数	－	－	－	－	－	－	－
	定点当たり	－	－	－	－	－	－	－
インフルエンザ（入院サーベイランス）	罹患数	－	－	－	－	－	－	－
	定点当たり	－	－	－	－	－	－	－