

感染症週報〔市内週報 平成26年第48週〕

感染症発生動向調査

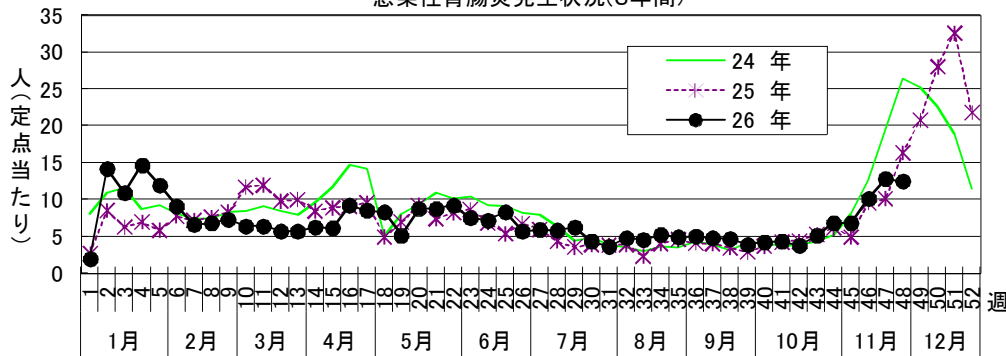
平成26年12月2日

平成26年第48週感染症発生状況【川崎市内】

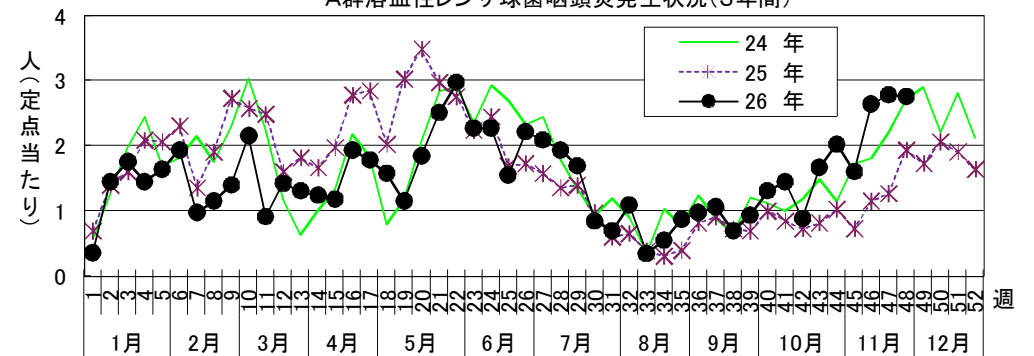
平成26年11月24日～11月30日

5類感染症(定点把握疾患)等	全数把握疾患	届出(第48週)	累計(平成26年第1週以降)
第48週で定点当たり報告数の多かった疾病は、1) 感染性胃腸炎 2) インフルエンザ 3) A群溶血性レンサ球菌咽頭炎でした。 感染性胃腸炎の定点当たり患者報告数は12.52人と前週(12.85)からほぼ横ばいで、例年とほぼ同じレベルで推移しています。 インフルエンザの定点当たり患者報告数は4.76人と前週(2.78)から増加し、例年よりかなり高いレベルで推移しています。 A群溶血性レンサ球菌咽頭炎の定点当たり患者報告数は2.76人と前週(2.79)からほぼ横ばいで、例年とほぼ同じレベルで推移しています。	1類感染症	なし	なし
	2類感染症	結核 1件	結核 269件
	3類感染症	なし	腸管出血性大腸菌感染症 63件、腸チフス 1件
	4類感染症	なし	E型肝炎 2件、A型肝炎 9件、オウム病 4件 チクングニア熱 1件、デング熱 3件、日本紅斑熱 1件 レジオネラ症 13件、レプトスピラ症 1件
5類感染症	アメーバ赤痢 1件 水痘(入院例に限る。) 1件	アメーバ赤痢 17件、ウイルス性肝炎 2件、急性脳炎 11件、破傷風 1件 カルバペネム耐性腸内細菌科細菌感染症 3件、クロイツフェルト・ヤコブ病 1件 劇症型溶血性レンサ球菌感染症 1件、後天性免疫不全症候群 20件 ジアルジア症 1件、侵襲性インフルエンザ菌感染症 4件、侵襲性髄膜炎菌感染症 1件 侵襲性肺炎球菌感染症 35件、水痘(入院例に限る。) 3件、梅毒 27件 播種性クリプトコックス症 2件、バンコマイシン耐性腸球菌感染症 1件 風しん 15件(臨床診断例9件、検査診断例6件) 麻しん 13件(検査診断例10件、臨床診断例1件、修飾麻しん2件)	

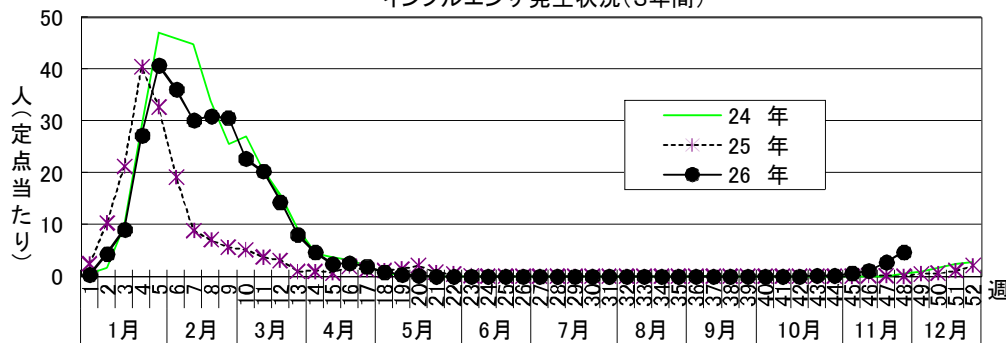
感染性胃腸炎発生状況(3年間)



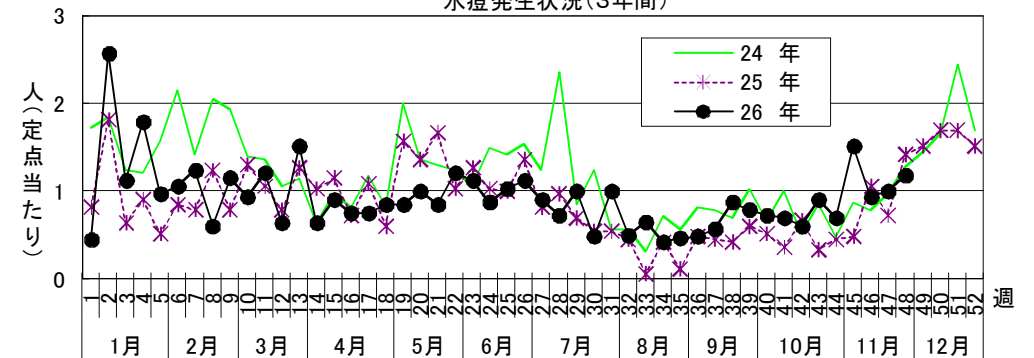
A群溶血性レンサ球菌咽頭炎発生状況(3年間)



インフルエンザ発生状況(3年間)



水痘発生状況(3年間)



罹患数・定点当たり罹患数、疾病、週別

集計対象：平成26年48週

集計日：平成26年12月2日

川崎市 男女合計		合計	5週前	4週前	3週前	2週前	1週前	今週
インフルエンザ	罹患数 定点当たり	521 1.61	6 0.11	8 0.15	35 0.65	65 1.20	150 2.78	257 4.76
R S ウイルス感染症	罹患数 定点当たり	133 0.67	4 0.12	20 0.61	27 0.82	25 0.76	29 0.88	28 0.85
咽頭結膜熱	罹患数 定点当たり	62 0.31	8 0.24	9 0.27	11 0.33	15 0.45	10 0.30	9 0.27
A群溶血性レンサ球菌咽頭炎	罹患数 定点当たり	445 2.25	55 1.67	67 2.03	53 1.61	87 2.64	92 2.79	91 2.76
感染性胃腸炎	罹患数 定点当たり	1,797 9.08	170 5.15	227 6.88	226 6.85	337 10.21	424 12.85	413 12.52
水痘	罹患数 定点当たり	206 1.04	30 0.91	23 0.70	50 1.52	31 0.94	33 1.00	39 1.18
手足口病	罹患数 定点当たり	130 0.66	19 0.58	22 0.67	16 0.48	21 0.64	29 0.88	23 0.70
伝染性紅斑	罹患数 定点当たり	33 0.17	5 0.15	8 0.24	- -	6 0.18	4 0.12	10 0.30
突発性発疹	罹患数 定点当たり	141 0.71	26 0.79	22 0.67	35 1.06	24 0.73	18 0.55	16 0.48
百日咳	罹患数 定点当たり	- -	- -	- -	- -	- -	- -	- -
ヘルパンギーナ	罹患数 定点当たり	20 0.10	10 0.30	7 0.21	1 0.03	1 0.03	- -	1 0.03
流行性耳下腺炎	罹患数 定点当たり	35 0.18	8 0.24	8 0.24	4 0.12	7 0.21	4 0.12	4 0.12
急性出血性結膜炎	罹患数 定点当たり	1 0.02	1 0.14	- -	- -	- -	- -	- -
流行性角結膜炎	罹患数 定点当たり	23 0.55	3 0.43	6 0.86	2 0.29	6 0.86	2 0.29	4 0.57
細菌性髄膜炎	罹患数 定点当たり	1 0.08	- -	- -	- -	- -	- -	1 0.50
無菌性髄膜炎	罹患数 定点当たり	1 0.08	1 0.50	- -	- -	- -	- -	- -
マイコプラズマ肺炎	罹患数 定点当たり	2 0.17	1 0.50	- -	- -	1 0.50	- -	- -
クラミジア肺炎（オウム病は除く）	罹患数 定点当たり	- -	- -	- -	- -	- -	- -	- -
感染性胃腸炎（ロタウイルス）	罹患数 定点当たり	- -	- -	- -	- -	- -	- -	- -
インフルエンザ（入院サーベイランス）	罹患数 定点当たり	1 0.08	- -	- -	- -	- -	1 0.50	- -

疾患別患者報告数（保育園）

平成26年12月1日
川崎市感染症情報センター

[平成26年9月分]

区名	届出数 対象数	年齢	百日咳	インフルエンザ様 疾患	麻疹	流行性 耳下腺炎	水痘	風しん	流行性 角結膜炎	急性出血性 結膜炎	咽頭 結膜熱	その他	合計
川崎	29	1歳未満	- (-)	- (-)	- (-)	- (-)	1 (1)	- (1)	- (-)	- (-)	1 (1)	6 (19)	8 (22)
	/	1~4歳	- (-)	- (-)	- (-)	2 (2)	2 (9)	- (-)	1 (1)	1 (-)	- (5)	28 (25)	34 (42)
	31	5歳以上	- (-)	- (-)	- (-)	- (-)	4 (4)	- (-)	- (-)	- (-)	- (1)	1 (5)	5 (10)
幸	29	1歳未満	- (-)	- (-)	- (-)	- (-)	4 (1)	- (-)	1 (1)	- (-)	- (-)	11 (13)	16 (15)
	/	1~4歳	- (-)	- (-)	- (-)	5 (-)	31 (29)	- (-)	1 (-)	- (-)	- (-)	27 (33)	64 (62)
	29	5歳以上	- (-)	- (-)	- (-)	- (-)	8 (1)	- (-)	- (1)	- (-)	1 (-)	2 (2)	11 (4)
中原	45	1歳未満	- (-)	- (-)	- (-)	- (-)	- (1)	- (-)	- (-)	- (-)	- (-)	9 (14)	9 (15)
	/	1~4歳	- (-)	- (-)	- (-)	2 (1)	4 (25)	- (-)	1 (-)	- (-)	2 (-)	23 (29)	32 (55)
	54	5歳以上	- (-)	- (-)	- (-)	1 (-)	1 (5)	- (-)	- (-)	- (-)	- (-)	12 (8)	14 (13)
高津	32	1歳未満	- (-)	- (-)	- (-)	- (1)	- (-)	- (-)	- (1)	- (-)	1 (1)	4 (2)	5 (5)
	/	1~4歳	- (-)	- (-)	- (-)	2 (3)	16 (6)	- (-)	- (1)	- (-)	1 (-)	9 (11)	28 (21)
	40	5歳以上	- (-)	- (-)	- (-)	- (-)	10 (1)	- (-)	- (-)	- (-)	- (-)	4 (7)	14 (8)
宮前	25	1歳未満	- (-)	- (-)	- (-)	- (-)	- (-)	- (-)	- (-)	- (-)	- (-)	11 (15)	11 (15)
	/	1~4歳	- (-)	- (-)	- (-)	1 (2)	4 (6)	- (-)	- (2)	- (-)	- (6)	26 (23)	31 (39)
	30	5歳以上	- (-)	- (-)	- (-)	- (-)	- (-)	- (-)	- (-)	- (-)	- (-)	7 (2)	7 (2)
多摩	31	1歳未満	- (-)	- (-)	- (-)	- (-)	- (-)	- (-)	1 (1)	- (-)	- (-)	29 (22)	30 (23)
	/	1~4歳	- (-)	- (-)	- (-)	4 (-)	- (-)	- (-)	- (-)	- (-)	6 (5)	75 (35)	85 (40)
	36	5歳以上	- (-)	- (-)	- (-)	1 (-)	- (-)	- (-)	- (-)	- (-)	- (1)	5 (1)	6 (2)
麻生	21	1歳未満	- (-)	- (-)	- (-)	- (-)	- (1)	- (-)	2 (-)	- (-)	2 (-)	18 (6)	22 (7)
	/	1~4歳	- (-)	- (-)	- (-)	3 (1)	14 (4)	- (-)	1 (1)	- (1)	10 (4)	46 (39)	74 (50)
	22	5歳以上	- (-)	- (-)	- (-)	1 (-)	- (1)	- (-)	1 (-)	- (-)	3 (-)	11 (3)	16 (4)
合計	212	1歳未満	- (-)	- (-)	- (-)	- (1)	5 (4)	- (1)	4 (3)	- (-)	4 (2)	88 (91)	101 (102)
	/	1~4歳	- (-)	- (-)	- (-)	19 (9)	71 (79)	- (-)	4 (5)	1 (1)	19 (20)	234 (195)	348 (309)
	242	5歳以上	- (-)	- (-)	- (-)	3 (-)	23 (12)	- (-)	1 (1)	- (-)	4 (2)	42 (28)	73 (43)
		計	- (-)	- (-)	- (-)	22 (10)	99 (95)	- (1)	9 (9)	1 (1)	27 (24)	364 (314)	522 (454)

() 内は昨年同期

※平成26年8月分から、公立保育園分については保育園サーベイランスシステムのデータを集計しています。

出席停止報告数(小学校)

平成26年12月1日
川崎市感染症情報センター

[平成26年9月分]

区名	届出数 対象数	学年別	百日咳	インフルエンザ様 疾患	麻疹	流行性 耳下腺炎	水痘	風疹	流行性 角結膜炎	急性出血性 結膜炎	咽頭 結膜熱	その他	合計
川崎	20	1~2年	- (-)	- (-)	- (-)	- (4)	3 (12)	- (-)	- (-)	- (-)	1 (1)	6 (3)	10 (20)
	/	3~4年	- (-)	- (-)	- (-)	1 (2)	2 (2)	- (-)	- (-)	- (-)	- (-)	7 (5)	10 (9)
	20	5~6年	- (-)	- (-)	- (-)	1 (1)	- (1)	- (-)	- (-)	- (1)	- (-)	5 (-)	6 (3)
幸	13	1~2年	- (-)	- (-)	- (-)	12 (1)	14 (-)	- (-)	- (-)	- (-)	- (2)	7 (4)	33 (7)
	/	3~4年	- (-)	- (-)	- (-)	- (1)	2 (2)	- (1)	- (-)	- (-)	- (-)	4 (2)	6 (6)
	13	5~6年	- (-)	- (-)	- (-)	1 (1)	- (-)	- (-)	1 (1)	- (-)	- (-)	2 (3)	4 (5)
中原	18	1~2年	- (-)	- (-)	- (-)	3 (2)	2 (6)	- (-)	1 (2)	- (-)	- (-)	8 (10)	14 (20)
	/	3~4年	- (-)	- (-)	- (-)	2 (2)	2 (-)	- (-)	- (1)	- (-)	- (-)	9 (1)	13 (4)
	18	5~6年	- (-)	- (-)	- (-)	1 (-)	- (-)	- (-)	- (-)	- (-)	- (-)	6 (1)	7 (1)
高津	15	1~2年	- (-)	- (-)	- (-)	2 (3)	2 (3)	- (-)	1 (-)	- (2)	1 (-)	15 (13)	21 (21)
	/	3~4年	- (-)	- (-)	- (-)	1 (1)	6 (1)	- (-)	1 (-)	- (-)	1 (-)	4 (3)	13 (5)
	15	5~6年	- (-)	- (-)	- (-)	1 (2)	1 (-)	- (-)	1 (2)	- (-)	- (-)	1 (2)	4 (6)
宮前	17	1~2年	- (-)	- (-)	- (-)	3 (2)	11 (5)	- (-)	- (-)	- (-)	1 (1)	22 (15)	37 (23)
	/	3~4年	- (-)	- (-)	- (-)	1 (1)	- (1)	- (-)	- (-)	- (-)	1 (-)	9 (5)	11 (7)
	17	5~6年	- (-)	- (-)	- (-)	3 (-)	- (-)	- (1)	- (1)	- (-)	1 (-)	5 (4)	9 (6)
多摩	14	1~2年	- (-)	- (-)	- (-)	5 (1)	1 (1)	- (-)	1 (2)	- (-)	- (2)	15 (8)	22 (14)
	/	3~4年	- (-)	- (-)	- (-)	1 (-)	2 (1)	- (-)	- (1)	- (-)	- (-)	8 (3)	11 (5)
	14	5~6年	- (-)	- (-)	- (-)	- (-)	- (-)	- (-)	- (1)	- (-)	- (-)	3 (1)	3 (2)
麻生	16	1~2年	- (-)	- (-)	- (-)	13 (4)	4 (3)	- (-)	- (2)	- (-)	- (-)	12 (4)	29 (13)
	/	3~4年	- (-)	- (-)	- (-)	8 (2)	- (1)	- (-)	1 (-)	- (-)	2 (-)	4 (1)	15 (4)
	16	5~6年	- (-)	- (-)	- (-)	2 (-)	2 (1)	- (-)	- (-)	- (-)	- (-)	2 (-)	6 (1)
合計	113	1~2年	- (-)	- (-)	- (-)	38 (17)	37 (30)	- (-)	3 (6)	- (2)	3 (6)	85 (57)	166 (118)
	/	3~4年	- (-)	- (-)	- (-)	14 (9)	14 (8)	- (1)	2 (2)	- (-)	4 (-)	45 (20)	79 (40)
	113	5~6年	- (-)	- (-)	- (-)	9 (4)	3 (2)	- (1)	2 (5)	- (1)	1 (-)	24 (11)	39 (24)
		計	- (-)	- (-)	- (-)	61 (30)	54 (40)	- (2)	7 (13)	- (3)	8 (6)	154 (88)	284 (182)

()内は昨年同期

出席停止報告数(中学校)

平成26年12月1日
川崎市感染症情報センター

[平成26年9月分]

区名	届出数 対象数	百日咳	インフルエンザ [*] 様疾患	麻しん	流行性 耳下腺炎	水痘	風しん	流行性 角結膜炎	急性出血 性結膜炎	咽頭 結膜熱	その他	合計
川崎	11 ／ 11	- (-)	- (-)	- (-)	- (1)	- (-)	- (-)	- (-)	- (-)	- (-)	2 (1)	2 (2)
幸	5 ／ 5	- (-)	- (-)	- (-)	- (1)	1 (-)	- (-)	- (-)	- (-)	- (-)	- (-)	1 (1)
中原	8 ／ 8	- (-)	1 (-)	- (-)	- (-)	- (-)	- (-)	- (-)	1 (-)	- (-)	- (1)	2 (1)
高津	5 ／ 5	- (-)	- (-)	- (-)	2 (1)	- (1)	- (-)	- (-)	- (-)	- (-)	2 (2)	4 (4)
宮前	8 ／ 8	- (-)	- (-)	- (-)	1 (1)	1 (-)	- (-)	- (-)	- (-)	- (-)	4 (-)	6 (1)
多摩	7 ／ 7	- (-)	- (-)	- (-)	1 (-)	- (-)	- (-)	- (-)	- (-)	- (1)	- (1)	1 (2)
麻生	8 ／ 8	- (-)	- (-)	- (-)	- (-)	- (-)	- (-)	3 (-)	- (-)	- (-)	3 (1)	6 (1)
合計	52 ／ 52	- (-)	1 (-)	- (-)	4 (4)	2 (1)	- (-)	3 (-)	1 (-)	- (1)	11 (6)	22 (12)

()内は昨年同期

※平成26年10月8日付けの疾患別患者報告数（保育園）8月分に誤りがありましたので、修正版をお送りいたします。

修正版

疾患別患者報告数（保育園）

平成26年12月1日
川崎市感染症情報センター

[平成26年8月分]

区名	届出数 対象数	年齢	百日咳	インフルエンザ様 疾患	麻疹	流行性 耳下腺炎	水痘	風しん	流行性 角結膜炎	急性出血性 結膜炎	咽頭 結膜熱	その他	合計
川崎	29	1歳未満	- (-)	- (-)	- (-)	- (-)	- (-)	- (-)	- (-)	- (-)	2 (2)	19 (37)	21 (39)
	/	1~4歳	- (-)	- (-)	- (-)	4 (1)	3 (15)	- (-)	1 (1)	- (-)	- (6)	43 (60)	51 (83)
	32	5歳以上	- (-)	- (-)	- (-)	1 (1)	1 (1)	- (-)	- (-)	- (-)	- (3)	1 (6)	3 (11)
幸	30	1歳未満	- (-)	- (-)	- (-)	- (-)	1 (2)	- (1)	- (1)	- (-)	- (1)	18 (29)	19 (34)
	/	1~4歳	- (-)	- (-)	- (-)	- (2)	21 (4)	- (-)	2 (-)	- (-)	1 (1)	51 (62)	75 (69)
	29	5歳以上	- (-)	- (-)	- (-)	- (-)	4 (-)	- (-)	- (1)	- (-)	- (-)	5 (7)	9 (8)
中原	51	1歳未満	- (-)	- (-)	- (-)	- (-)	- (1)	- (-)	- (-)	- (-)	1 (-)	13 (49)	14 (50)
	/	1~4歳	- (-)	- (-)	- (-)	- (-)	8 (6)	- (-)	- (3)	- (-)	- (2)	58 (160)	66 (171)
	54	5歳以上	- (-)	- (-)	- (-)	3 (-)	7 (3)	- (-)	- (1)	- (-)	- (-)	7 (9)	17 (13)
高津	32	1歳未満	- (-)	- (-)	- (-)	- (-)	- (2)	- (-)	1 (-)	- (-)	- (1)	15 (10)	16 (13)
	/	1~4歳	- (-)	- (-)	- (-)	1 (-)	6 (19)	- (-)	- (2)	- (-)	2 (1)	83 (31)	92 (53)
	40	5歳以上	- (-)	- (-)	- (-)	- (-)	1 (-)	- (-)	- (-)	- (-)	1 (1)	5 (6)	7 (7)
宮前	25	1歳未満	- (-)	- (-)	- (-)	- (-)	- (-)	- (-)	1 (-)	- (-)	1 (-)	15 (11)	17 (11)
	/	1~4歳	- (-)	- (-)	- (-)	1 (-)	- (4)	- (-)	1 (-)	- (-)	1 (-)	45 (63)	48 (67)
	30	5歳以上	- (-)	- (-)	- (-)	- (-)	- (-)	- (-)	- (-)	- (-)	- (1)	4 (6)	4 (7)
多摩	31	1歳未満	- (-)	- (-)	- (-)	- (-)	- (-)	- (-)	- (2)	- (-)	- (1)	22 (4)	22 (7)
	/	1~4歳	- (-)	- (-)	- (-)	6 (-)	1 (3)	- (-)	2 (-)	- (-)	6 (5)	40 (56)	55 (64)
	36	5歳以上	- (-)	- (-)	- (-)	3 (-)	- (-)	- (-)	- (-)	- (-)	3 (1)	7 (3)	13 (4)
麻生	21	1歳未満	- (-)	- (-)	- (-)	- (-)	1 (2)	- (-)	- (-)	- (-)	- (-)	13 (27)	14 (29)
	/	1~4歳	- (-)	- (-)	- (-)	2 (1)	9 (3)	- (-)	- (-)	- (-)	1 (-)	40 (90)	52 (94)
	22	5歳以上	- (-)	- (-)	- (-)	- (-)	1 (4)	- (-)	1 (-)	- (-)	3 (-)	9 (4)	14 (8)
合計	219	1歳未満	- (-)	- (-)	- (-)	- (-)	2 (7)	- (1)	2 (3)	- (-)	4 (5)	115 (167)	123 (183)
	/	1~4歳	- (-)	- (-)	- (-)	14 (4)	48 (54)	- (-)	6 (6)	- (-)	11 (15)	360 (522)	439 (601)
	243	5歳以上	- (-)	- (-)	- (-)	7 (1)	14 (8)	- (-)	1 (2)	- (-)	7 (6)	38 (41)	67 (58)
		計	- (-)	- (-)	- (-)	21 (5)	64 (69)	- (1)	9 (11)	- (-)	22 (26)	513 (730)	629 (842)

()内は昨年同期

※平成26年8月分から、公立保育園分については保育園サーベイランスシステムのデータを集計しています。