

感 染 症 週 報 [市内週報 平成27年第 4 週]

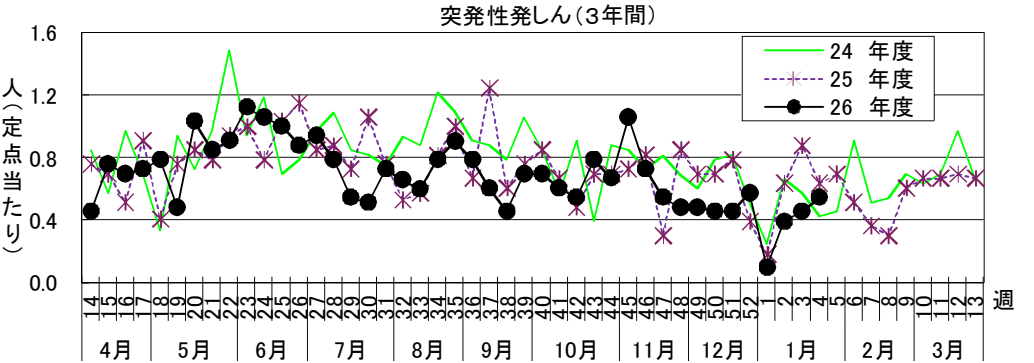
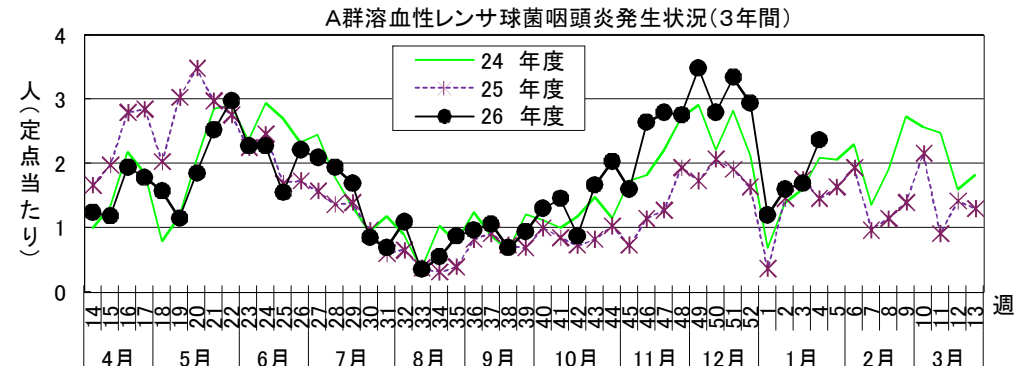
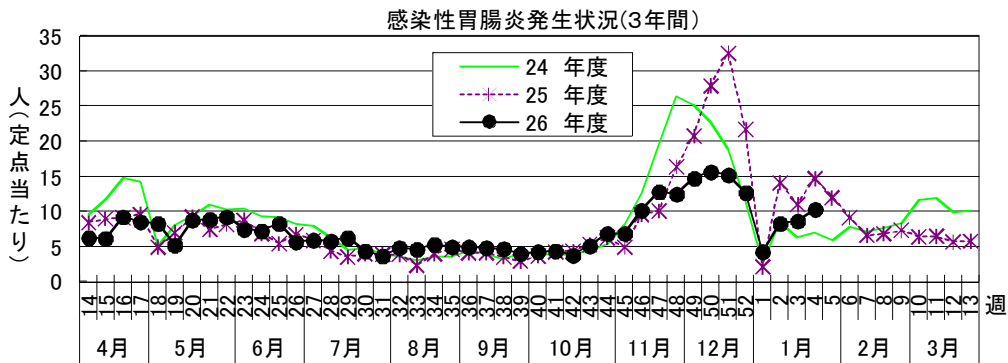
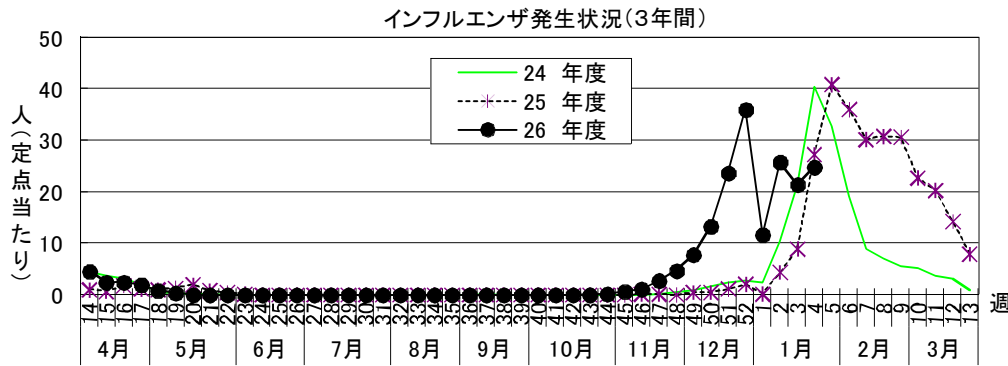
感染症発生動向調査

平成27年1月27日

平成27年第 4 週感染症発生状況【川崎市内】

平成27年1月19日～1月25日

5類感染症(定点把握疾患)等	全数把握疾患	届出(第 4 週)	累計(平成27年第1週以降)
第4週で定点当たり患者報告数の多かった疾病は、1)インフルエンザ 2)感染性胃腸炎 3)A群溶血性レンサ球菌咽頭炎でした。 インフルエンザの定点当たり患者報告数は24.89人と前週(21.41人)から増加しましたが、例年とほぼ同じレベルで推移しています。 感染性胃腸炎の定点当たり患者報告数は10.33人と前週(8.64人)から増加しましたが、例年とほぼ同じレベルで推移しています。 A群溶血性レンサ球菌咽頭炎の定点当たり患者報告数は2.36人と前週(1.70人)から増加し、例年より高いレベルで推移しています。	1類感染症	なし	なし
	2類感染症	結核 2件	結核 14件
	3類感染症	腸管出血性大腸菌感染症 1件	腸管出血性大腸菌感染症 2件
	4類感染症	なし	なし
5類感染症	なし	なし	カルバペネム耐性腸内細菌科細菌感染症 2件 劇症型溶血性レンサ球菌感染症 1件 侵襲性肺炎球菌感染症 4件 梅毒 2件 破傷風 1件



罹患数・定点当たり罹患数、疾病、年齢別

集計対象:平成27年4週

集計日:平成27年1月27日

インフルエンザ定点		合計	～5か月	～11か月	1歳	2歳	3歳	4歳	5歳	6歳	7歳	8歳
インフルエンザ	罹患数	1,344	5	10	53	43	51	97	84	102	101	96
	定点当たり	24.89	0.09	0.19	0.98	0.80	0.94	1.80	1.56	1.89	1.87	1.78
小児科定点		合計	～5か月	～11か月	1歳	2歳	3歳	4歳	5歳	6歳	7歳	8歳
R S ウイルス感染症	罹患数	7	1	2	1	2	-	1	-	-	-	-
	定点当たり	0.21	0.03	0.06	0.03	0.06	-	0.03	-	-	-	-
咽頭結膜熱	罹患数	5	-	-	-	1	1	1	-	-	-	-
	定点当たり	0.15	-	-	-	0.03	0.03	0.03	-	-	-	-
A群溶血性レンサ球菌咽頭炎	罹患数	78	-	-	1	4	3	8	21	14	9	6
	定点当たり	2.36	-	-	0.03	0.12	0.09	0.24	0.64	0.42	0.27	0.18
感染性胃腸炎	罹患数	341	3	18	67	39	36	29	26	17	9	11
	定点当たり	10.33	0.09	0.55	2.03	1.18	1.09	0.88	0.79	0.52	0.27	0.33
水痘	罹患数	16	-	1	-	3	3	2	3	2	1	-
	定点当たり	0.48	-	0.03	-	0.09	0.09	0.06	0.09	0.06	0.03	-
手足口病	罹患数	7	-	-	4	-	3	-	-	-	-	-
	定点当たり	0.21	-	-	0.12	-	0.09	-	-	-	-	-
伝染性紅斑	罹患数	15	-	-	-	4	1	1	5	2	-	-
	定点当たり	0.45	-	-	-	0.12	0.03	0.03	0.15	0.06	-	-
突発性発疹	罹患数	18	-	5	11	2	-	-	-	-	-	-
	定点当たり	0.55	-	0.15	0.33	0.06	-	-	-	-	-	-
百日咳	罹患数	-	-	-	-	-	-	-	-	-	-	-
	定点当たり	-	-	-	-	-	-	-	-	-	-	-
ヘルパンギーナ	罹患数	-	-	-	-	-	-	-	-	-	-	-
	定点当たり	-	-	-	-	-	-	-	-	-	-	-
流行性耳下腺炎	罹患数	4	-	-	-	-	1	-	2	-	-	-
	定点当たり	0.12	-	-	-	-	0.03	-	0.06	-	-	-
眼科定点		合計	～5か月	～11か月	1歳	2歳	3歳	4歳	5歳	6歳	7歳	8歳
急性出血性結膜炎	罹患数	-	-	-	-	-	-	-	-	-	-	-
	定点当たり	-	-	-	-	-	-	-	-	-	-	-
流行性角結膜炎	罹患数	3	-	-	-	-	-	-	-	-	-	-
	定点当たり	0.43	-	-	-	-	-	-	-	-	-	-
基幹定点		合計	～5か月	～11か月	1歳	2歳	3歳	4歳	5歳	6歳	7歳	8歳
細菌性髄膜炎	罹患数	-	-	-	-	-	-	-	-	-	-	-
	定点当たり	-	-	-	-	-	-	-	-	-	-	-
無菌性髄膜炎	罹患数	-	-	-	-	-	-	-	-	-	-	-
	定点当たり	-	-	-	-	-	-	-	-	-	-	-
マイコプラズマ肺炎	罹患数	-	-	-	-	-	-	-	-	-	-	-
	定点当たり	-	-	-	-	-	-	-	-	-	-	-
クラミジア肺炎 (オウム病は除く)	罹患数	-	-	-	-	-	-	-	-	-	-	-
	定点当たり	-	-	-	-	-	-	-	-	-	-	-
感染性胃腸炎 (ロタウイルス)	罹患数	-	-	-	-	-	-	-	-	-	-	-
	定点当たり	-	-	-	-	-	-	-	-	-	-	-
インフルエンザ (入院サーベイランス)	罹患数	3	-	-	1	-	-	-	1	-	-	-
	定点当たり	1.50	-	-	0.50	-	-	-	0.50	-	-	-

罹患数・定点当たり罹患数、疾病、週別

集計対象:平成27年4週

集計日:平成27年1月27日

川崎市 男女合計		合計	5週前	4週前	3週前	2週前	1週前	今週
インフルエンザ	罹患数 定点当たり	7,499 23.94	1,284 23.78	1,949 36.09	374 11.69	1,392 25.78	1,156 21.41	1,344 24.89
R S ウイルス感染症	罹患数 定点当たり	121 0.64	51 1.55	30 0.91	8 0.40	15 0.45	10 0.30	7 0.21
咽頭結膜熱	罹患数 定点当たり	36 0.19	8 0.24	7 0.21	3 0.15	6 0.18	7 0.21	5 0.15
A群溶血性レンサ球菌咽頭炎	罹患数 定点当たり	418 2.19	110 3.33	97 2.94	24 1.20	53 1.61	56 1.70	78 2.36
感染性胃腸炎	罹患数 定点当たり	1,910 9.93	503 15.24	419 12.70	86 4.30	276 8.36	285 8.64	341 10.33
水痘	罹患数 定点当たり	237 1.27	77 2.33	47 1.42	22 1.10	50 1.52	25 0.76	16 0.48
手足口病	罹患数 定点当たり	55 0.30	11 0.33	16 0.48	6 0.30	8 0.24	7 0.21	7 0.21
伝染性紅斑	罹患数 定点当たり	59 0.30	8 0.24	6 0.18	2 0.10	13 0.39	15 0.45	15 0.45
突発性発疹	罹患数 定点当たり	82 0.42	15 0.45	19 0.58	2 0.10	13 0.39	15 0.45	18 0.55
百日咳	罹患数 定点当たり	1 0.01	-	-	-	-	1 0.03	-
ヘルパンギーナ	罹患数 定点当たり	4 0.02	-	2 0.06	-	2 0.06	-	-
流行性耳下腺炎	罹患数 定点当たり	44 0.23	8 0.24	9 0.27	3 0.15	13 0.39	7 0.21	4 0.12
急性出血性結膜炎	罹患数 定点当たり	-	-	-	-	-	-	-
流行性角結膜炎	罹患数 定点当たり	23 0.55	2 0.29	5 0.71	-	6 0.86	7 1.00	3 0.43
細菌性髄膜炎	罹患数 定点当たり	2 0.17	-	-	-	1 0.50	1 0.50	-
無菌性髄膜炎	罹患数 定点当たり	2 0.17	-	-	-	1 0.50	1 0.50	-
マイコプラズマ肺炎	罹患数 定点当たり	2 0.17	1 0.50	-	-	1 0.50	-	-
クラミジア肺炎（オウム病は除く）	罹患数 定点当たり	-	-	-	-	-	-	-
感染性胃腸炎（ロタウイルス）	罹患数 定点当たり	-	-	-	-	-	-	-
インフルエンザ（入院サーベイランス）	罹患数 定点当たり	34 2.83	5 2.50	6 3.00	4 2.00	6 3.00	10 5.00	3 1.50