

# 感染症週報〔市内週報 平成27年第5週〕

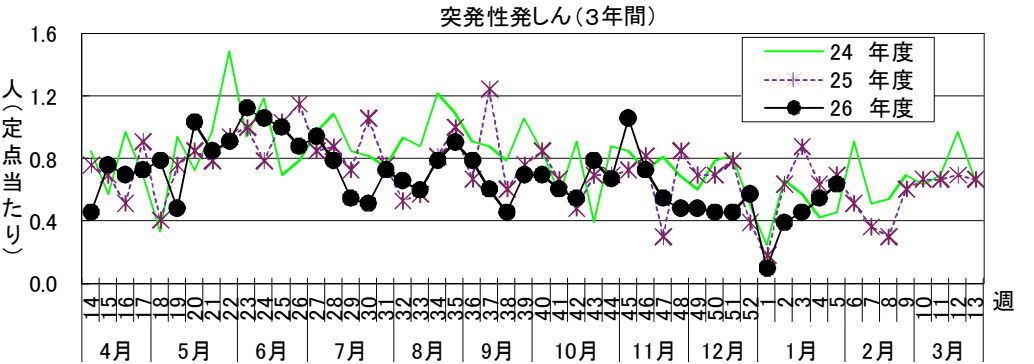
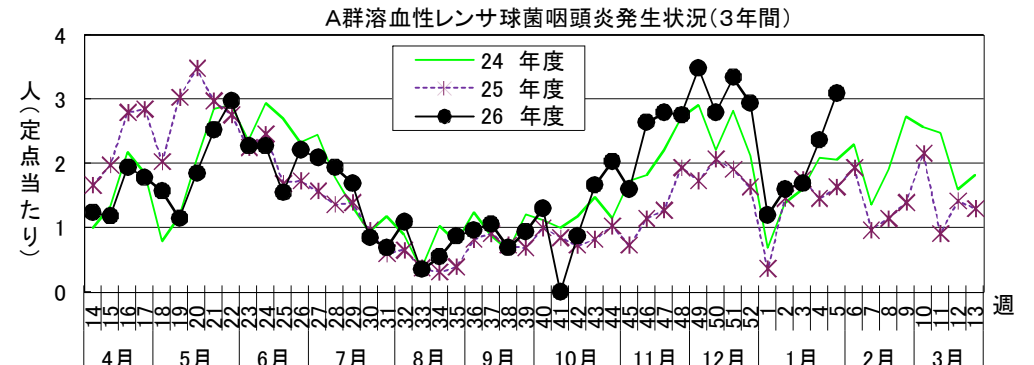
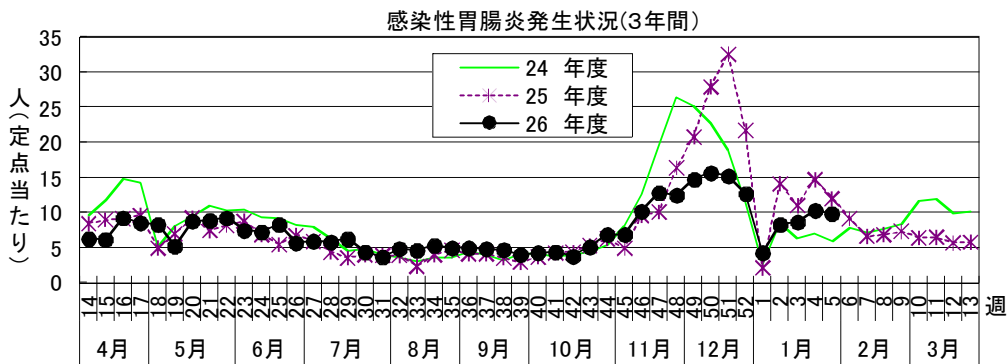
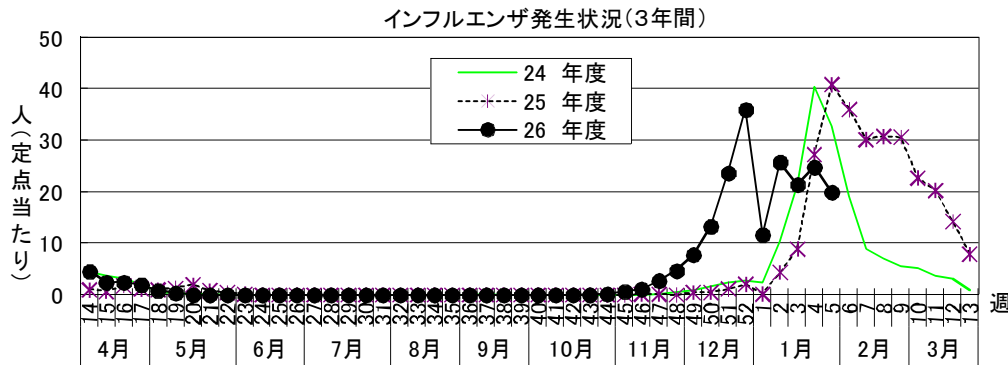
感染症発生動向調査

平成27年2月3日

平成27年第5週感染症発生状況【川崎市内】

平成27年1月26日～2月1日

| 5類感染症(定点把握疾患)等  | 全数把握疾患 | 届出(第5週)                            | 累計(平成27年第1週以降)   |
|---|--------|------------------------------------|--|
| 第5週で定点当たり患者報告数の多かった疾病は、1)インフルエンザ 2)感染性胃腸炎 3)A群溶血性レンサ球菌咽頭炎でした。<br>インフルエンザの定点当たり患者報告数は20.02人と前週(24.89人)からやや減少しましたが、例年とほぼ同じレベルで推移しています。<br>感染性胃腸炎の定点当たり患者報告数は9.82人と前週(10.33人)からほぼ横ばいで、例年とほぼ同じレベルで推移しています。<br>A群溶血性レンサ球菌咽頭炎の定点当たり患者報告数は3.09人と前週(2.36人)から増加し、例年よりかなり高いレベルで推移しています。 | 1類感染症  | なし                                 | なし   |
|   | 2類感染症  | 結核 3件                              | 結核 20件   |
|   | 3類感染症  | なし                                 | 腸管出血性大腸菌感染症 2件   |
|   | 4類感染症  | A型肝炎 2件<br>レジオネラ症 1件               | A型肝炎 2件<br>レジオネラ症 1件   |
|   | 5類感染症  | 劇症型溶血性レンサ球菌感染症 1件<br>侵襲性肺炎球菌感染症 1件 | カルバペネム耐性腸内細菌科細菌感染症 2件<br>劇症型溶血性レンサ球菌感染症 2件<br>後天性免疫不全症候群 1件<br>侵襲性肺炎球菌感染症 5件<br>水痘(入院例に限る。) 1件<br>梅毒 4件、破傷風 1件 |





罹患数・定点当たり罹患数、疾病、年齢別

集計対象:平成27年5週

集計日:平成27年2月3日

| インフルエンザ定点           |       | 合計    | ～5か月 | ～11か月 | 1歳   | 2歳   | 3歳   | 4歳   | 5歳   | 6歳   | 7歳   | 8歳   |
|---------------------|-------|-------|------|-------|------|------|------|------|------|------|------|------|
| インフルエンザ             | 罹患数   | 1,081 | 2    | 11    | 42   | 44   | 48   | 70   | 70   | 64   | 86   | 106  |
|                     | 定点当たり | 20.02 | 0.04 | 0.20  | 0.78 | 0.81 | 0.89 | 1.30 | 1.30 | 1.19 | 1.59 | 1.96 |
| 小児科定点               |       | 合計    | ～5か月 | ～11か月 | 1歳   | 2歳   | 3歳   | 4歳   | 5歳   | 6歳   | 7歳   | 8歳   |
| R S ウイルス感染症         | 罹患数   | 10    | 2    | 3     | 2    | 3    | -    | -    | -    | -    | -    | -    |
|                     | 定点当たり | 0.30  | 0.06 | 0.09  | 0.06 | 0.09 | -    | -    | -    | -    | -    | -    |
| 咽頭結膜熱               | 罹患数   | 4     | -    | 1     | 1    | -    | 1    | 1    | -    | -    | -    | -    |
|                     | 定点当たり | 0.12  | -    | 0.03  | 0.03 | -    | 0.03 | 0.03 | -    | -    | -    | -    |
| A群溶血性レンサ球菌咽頭炎       | 罹患数   | 102   | -    | -     | 1    | 8    | 11   | 14   | 19   | 14   | 11   | 11   |
|                     | 定点当たり | 3.09  | -    | -     | 0.03 | 0.24 | 0.33 | 0.42 | 0.58 | 0.42 | 0.33 | 0.33 |
| 感染性胃腸炎              | 罹患数   | 324   | 2    | 16    | 47   | 37   | 27   | 25   | 25   | 22   | 15   | 16   |
|                     | 定点当たり | 9.82  | 0.06 | 0.48  | 1.42 | 1.12 | 0.82 | 0.76 | 0.76 | 0.67 | 0.45 | 0.48 |
| 水痘                  | 罹患数   | 11    | -    | -     | 4    | 1    | 3    | 1    | -    | 1    | -    | 1    |
|                     | 定点当たり | 0.33  | -    | -     | 0.12 | 0.03 | 0.09 | 0.03 | -    | 0.03 | -    | 0.03 |
| 手足口病                | 罹患数   | 9     | -    | -     | 2    | 3    | 2    | 1    | -    | 1    | -    | -    |
|                     | 定点当たり | 0.27  | -    | -     | 0.06 | 0.09 | 0.06 | 0.03 | -    | 0.03 | -    | -    |
| 伝染性紅斑               | 罹患数   | 9     | -    | -     | -    | -    | 2    | 1    | 3    | 1    | 1    | -    |
|                     | 定点当たり | 0.27  | -    | -     | -    | -    | 0.06 | 0.03 | 0.09 | 0.03 | 0.03 | -    |
| 突発性発疹               | 罹患数   | 21    | -    | 11    | 8    | 1    | -    | 1    | -    | -    | -    | -    |
|                     | 定点当たり | 0.64  | -    | 0.33  | 0.24 | 0.03 | -    | 0.03 | -    | -    | -    | -    |
| 百日咳                 | 罹患数   | -     | -    | -     | -    | -    | -    | -    | -    | -    | -    | -    |
|                     | 定点当たり | -     | -    | -     | -    | -    | -    | -    | -    | -    | -    | -    |
| ヘルパンギーナ             | 罹患数   | -     | -    | -     | -    | -    | -    | -    | -    | -    | -    | -    |
|                     | 定点当たり | -     | -    | -     | -    | -    | -    | -    | -    | -    | -    | -    |
| 流行性耳下腺炎             | 罹患数   | 3     | -    | -     | -    | -    | 1    | -    | 1    | -    | -    | -    |
|                     | 定点当たり | 0.09  | -    | -     | -    | -    | 0.03 | -    | 0.03 | -    | -    | -    |
| 眼科定点                |       | 合計    | ～5か月 | ～11か月 | 1歳   | 2歳   | 3歳   | 4歳   | 5歳   | 6歳   | 7歳   | 8歳   |
| 急性出血性結膜炎            | 罹患数   | -     | -    | -     | -    | -    | -    | -    | -    | -    | -    | -    |
|                     | 定点当たり | -     | -    | -     | -    | -    | -    | -    | -    | -    | -    | -    |
| 流行性角結膜炎             | 罹患数   | 2     | -    | -     | -    | -    | -    | -    | -    | -    | -    | -    |
|                     | 定点当たり | 0.29  | -    | -     | -    | -    | -    | -    | -    | -    | -    | -    |
| 基幹定点                |       | 合計    | ～5か月 | ～11か月 | 1歳   | 2歳   | 3歳   | 4歳   | 5歳   | 6歳   | 7歳   | 8歳   |
| 細菌性髄膜炎              | 罹患数   | -     | -    | -     | -    | -    | -    | -    | -    | -    | -    | -    |
|                     | 定点当たり | -     | -    | -     | -    | -    | -    | -    | -    | -    | -    | -    |
| 無菌性髄膜炎              | 罹患数   | -     | -    | -     | -    | -    | -    | -    | -    | -    | -    | -    |
|                     | 定点当たり | -     | -    | -     | -    | -    | -    | -    | -    | -    | -    | -    |
| マイコプラズマ肺炎           | 罹患数   | -     | -    | -     | -    | -    | -    | -    | -    | -    | -    | -    |
|                     | 定点当たり | -     | -    | -     | -    | -    | -    | -    | -    | -    | -    | -    |
| クラミジア肺炎 (オウム病は除く)   | 罹患数   | -     | -    | -     | -    | -    | -    | -    | -    | -    | -    | -    |
|                     | 定点当たり | -     | -    | -     | -    | -    | -    | -    | -    | -    | -    | -    |
| 感染性胃腸炎 (ロタウイルス)     | 罹患数   | -     | -    | -     | -    | -    | -    | -    | -    | -    | -    | -    |
|                     | 定点当たり | -     | -    | -     | -    | -    | -    | -    | -    | -    | -    | -    |
| インフルエンザ (入院サーベイランス) | 罹患数   | 9     | 1    | -     | 2    | -    | -    | -    | -    | -    | -    | -    |
|                     | 定点当たり | 4.50  | 0.50 | -     | 1.00 | -    | -    | -    | -    | -    | -    | -    |

罹患数・定点当たり罹患数、疾病、年齢別

集計対象:平成27年5週

集計日:平成27年2月3日

| インフルエンザ定点           |       | 9    | 10-14 | 15-19 | 20-29 | 30-39 | 40-49 | 50-59 | 60-69 | 70-79 | 80歳以上 |
|---------------------|-------|------|-------|-------|-------|-------|-------|-------|-------|-------|-------|
| インフルエンザ             | 罹患数   | 68   | 187   | 35    | 45    | 71    | 68    | 34    | 14    | 11    | 5     |
|                     | 定点当たり | 1.26 | 3.46  | 0.65  | 0.83  | 1.31  | 1.26  | 0.63  | 0.26  | 0.20  | 0.09  |
| 小児科定点               |       | 9    | 10-14 | 15-19 | 20歳以上 |       |       |       |       |       |       |
| R S ウイルス感染症         | 罹患数   | -    | -     | -     | -     |       |       |       |       |       |       |
|                     | 定点当たり | -    | -     | -     | -     |       |       |       |       |       |       |
| 咽頭結膜熱               | 罹患数   | -    | -     | -     | -     |       |       |       |       |       |       |
|                     | 定点当たり | -    | -     | -     | -     |       |       |       |       |       |       |
| A群溶血性レンサ球菌咽頭炎       | 罹患数   | 2    | 5     | 1     | 5     |       |       |       |       |       |       |
|                     | 定点当たり | 0.06 | 0.15  | 0.03  | 0.15  |       |       |       |       |       |       |
| 感染性胃腸炎              | 罹患数   | 7    | 32    | 7     | 46    |       |       |       |       |       |       |
|                     | 定点当たり | 0.21 | 0.97  | 0.21  | 1.39  |       |       |       |       |       |       |
| 水痘                  | 罹患数   | -    | -     | -     | -     |       |       |       |       |       |       |
|                     | 定点当たり | -    | -     | -     | -     |       |       |       |       |       |       |
| 手足口病                | 罹患数   | -    | -     | -     | -     |       |       |       |       |       |       |
|                     | 定点当たり | -    | -     | -     | -     |       |       |       |       |       |       |
| 伝染性紅斑               | 罹患数   | -    | 1     | -     | -     |       |       |       |       |       |       |
|                     | 定点当たり | -    | 0.03  | -     | -     |       |       |       |       |       |       |
| 突発性発疹               | 罹患数   | -    | -     | -     | -     |       |       |       |       |       |       |
|                     | 定点当たり | -    | -     | -     | -     |       |       |       |       |       |       |
| 百日咳                 | 罹患数   | -    | -     | -     | -     |       |       |       |       |       |       |
|                     | 定点当たり | -    | -     | -     | -     |       |       |       |       |       |       |
| ヘルパンギーナ             | 罹患数   | -    | -     | -     | -     |       |       |       |       |       |       |
|                     | 定点当たり | -    | -     | -     | -     |       |       |       |       |       |       |
| 流行性耳下腺炎             | 罹患数   | -    | -     | -     | 1     |       |       |       |       |       |       |
|                     | 定点当たり | -    | -     | -     | 0.03  |       |       |       |       |       |       |
| 眼科定点                |       | 9    | 10-14 | 15-19 | 20-29 | 30-39 | 40-49 | 50-59 | 60-69 | 70歳以上 |       |
| 急性出血性結膜炎            | 罹患数   | -    | -     | -     | -     | -     | -     | -     | -     | -     | -     |
|                     | 定点当たり | -    | -     | -     | -     | -     | -     | -     | -     | -     | -     |
| 流行性角結膜炎             | 罹患数   | -    | -     | -     | -     | 1     | -     | -     | -     | 1     | -     |
|                     | 定点当たり | -    | -     | -     | -     | 0.14  | -     | -     | -     | 0.14  | -     |
| 基幹定点                |       | 9    | 10-14 | 15-19 | 20-29 | 30-39 | 40-49 | 50-59 | 60-69 | 70-79 | 80歳以上 |
| 細菌性髄膜炎              | 罹患数   | -    | -     | -     | -     | -     | -     | -     | -     | -     | -     |
|                     | 定点当たり | -    | -     | -     | -     | -     | -     | -     | -     | -     | -     |
| 無菌性髄膜炎              | 罹患数   | -    | -     | -     | -     | -     | -     | -     | -     | -     | -     |
|                     | 定点当たり | -    | -     | -     | -     | -     | -     | -     | -     | -     | -     |
| マイコプラズマ肺炎           | 罹患数   | -    | -     | -     | -     | -     | -     | -     | -     | -     | -     |
|                     | 定点当たり | -    | -     | -     | -     | -     | -     | -     | -     | -     | -     |
| クラミジア肺炎 (オウム病は除く)   | 罹患数   | -    | -     | -     | -     | -     | -     | -     | -     | -     | -     |
|                     | 定点当たり | -    | -     | -     | -     | -     | -     | -     | -     | -     | -     |
| 感染性胃腸炎 (ロタウイルス)     | 罹患数   | -    | -     | -     | -     | -     | -     | -     | -     | -     | -     |
|                     | 定点当たり | -    | -     | -     | -     | -     | -     | -     | -     | -     | -     |
| インフルエンザ (入院サーベイランス) | 罹患数   | -    | -     | -     | -     | -     | -     | -     | 1     | 2     | 3     |
|                     | 定点当たり | -    | -     | -     | -     | -     | -     | -     | 0.50  | 1.00  | 1.50  |

罹患数・定点当たり罹患数、疾病、週別

集計対象:平成27年5週

集計日:平成27年2月3日

| 川崎市<br>男女合計        |              | 合計             | 5週前            | 4週前          | 3週前            | 2週前            | 1週前            | 今週             |
|--------------------|--------------|----------------|----------------|--------------|----------------|----------------|----------------|----------------|
| インフルエンザ            | 罹患数<br>定点当たり | 7,296<br>23.31 | 1,949<br>36.09 | 374<br>11.69 | 1,392<br>25.78 | 1,156<br>21.41 | 1,344<br>24.89 | 1,081<br>20.02 |
| R S ウイルス感染症        | 罹患数<br>定点当たり | 80<br>0.43     | 30<br>0.91     | 8<br>0.40    | 15<br>0.45     | 10<br>0.30     | 7<br>0.21      | 10<br>0.30     |
| 咽頭結膜熱              | 罹患数<br>定点当たり | 32<br>0.17     | 7<br>0.21      | 3<br>0.15    | 6<br>0.18      | 7<br>0.21      | 5<br>0.15      | 4<br>0.12      |
| A群溶血性レンサ球菌咽頭炎      | 罹患数<br>定点当たり | 410<br>2.15    | 97<br>2.94     | 24<br>1.20   | 53<br>1.61     | 56<br>1.70     | 78<br>2.36     | 102<br>3.09    |
| 感染性胃腸炎             | 罹患数<br>定点当たり | 1,731<br>9.02  | 419<br>12.70   | 86<br>4.30   | 276<br>8.36    | 285<br>8.64    | 341<br>10.33   | 324<br>9.82    |
| 水痘                 | 罹患数<br>定点当たり | 171<br>0.94    | 47<br>1.42     | 22<br>1.10   | 50<br>1.52     | 25<br>0.76     | 16<br>0.48     | 11<br>0.33     |
| 手足口病               | 罹患数<br>定点当たり | 53<br>0.29     | 16<br>0.48     | 6<br>0.30    | 8<br>0.24      | 7<br>0.21      | 7<br>0.21      | 9<br>0.27      |
| 伝染性紅斑              | 罹患数<br>定点当たり | 60<br>0.31     | 6<br>0.18      | 2<br>0.10    | 13<br>0.39     | 15<br>0.45     | 15<br>0.45     | 9<br>0.27      |
| 突発性発疹              | 罹患数<br>定点当たり | 88<br>0.45     | 19<br>0.58     | 2<br>0.10    | 13<br>0.39     | 15<br>0.45     | 18<br>0.55     | 21<br>0.64     |
| 百日咳                | 罹患数<br>定点当たり | 1<br>0.01      | -<br>-         | -<br>-       | -<br>-         | 1<br>0.03      | -<br>-         | -<br>-         |
| ヘルパンギーナ            | 罹患数<br>定点当たり | 4<br>0.02      | 2<br>0.06      | -<br>-       | 2<br>0.06      | -<br>-         | -<br>-         | -<br>-         |
| 流行性耳下腺炎            | 罹患数<br>定点当たり | 39<br>0.21     | 9<br>0.27      | 3<br>0.15    | 13<br>0.39     | 7<br>0.21      | 4<br>0.12      | 3<br>0.09      |
| 急性出血性結膜炎           | 罹患数<br>定点当たり | -<br>-         | -<br>-         | -<br>-       | -<br>-         | -<br>-         | -<br>-         | -<br>-         |
| 流行性角結膜炎            | 罹患数<br>定点当たり | 23<br>0.55     | 5<br>0.71      | -<br>-       | 6<br>0.86      | 7<br>1.00      | 3<br>0.43      | 2<br>0.29      |
| 細菌性髄膜炎             | 罹患数<br>定点当たり | 2<br>0.17      | -<br>-         | -<br>-       | 1<br>0.50      | 1<br>0.50      | -<br>-         | -<br>-         |
| 無菌性髄膜炎             | 罹患数<br>定点当たり | 2<br>0.17      | -<br>-         | -<br>-       | 1<br>0.50      | 1<br>0.50      | -<br>-         | -<br>-         |
| マイコプラズマ肺炎          | 罹患数<br>定点当たり | 2<br>0.17      | -<br>-         | -<br>-       | 1<br>0.50      | -<br>-         | 1<br>0.50      | -<br>-         |
| クラミジア肺炎（オウム病は除く）   | 罹患数<br>定点当たり | -<br>-         | -<br>-         | -<br>-       | -<br>-         | -<br>-         | -<br>-         | -<br>-         |
| 感染性胃腸炎（ロタウイルス）     | 罹患数<br>定点当たり | -<br>-         | -<br>-         | -<br>-       | -<br>-         | -<br>-         | -<br>-         | -<br>-         |
| インフルエンザ（入院サーベイランス） | 罹患数<br>定点当たり | 38<br>3.17     | 6<br>3.00      | 4<br>2.00    | 6<br>3.00      | 10<br>5.00     | 3<br>1.50      | 9<br>4.50      |

疾患別患者報告数（保育園）

平成27年1月30日  
川崎市感染症情報センター

[平成26年11月分]

| 区名 | 届出数<br>対象数 | 年齢   | 百日咳   | インフルエンザ様<br>疾患 | 麻疹    | 流行性<br>耳下腺炎 | 水痘        | 風しん   | 流行性<br>角結膜炎 | 急性出血性<br>結膜炎 | 咽頭<br>結膜熱 | その他       | 合計        |
|----|------------|------|-------|----------------|-------|-------------|-----------|-------|-------------|--------------|-----------|-----------|-----------|
| 川崎 | 31         | 1歳未満 | - (-) | - (2)          | - (-) | - (-)       | - (-)     | - (-) | - (-)       | - (-)        | - (-)     | 3 (13)    | 3 (15)    |
|    | /          | 1~4歳 | - (-) | 13 (5)         | - (-) | - (-)       | 7 (37)    | - (-) | 1 (2)       | - (-)        | 3 (5)     | 20 (47)   | 44 (96)   |
|    | 32         | 5歳以上 | - (-) | 2 (-)          | - (-) | - (1)       | 3 (5)     | - (-) | 2 (-)       | - (-)        | 3 (1)     | 3 (27)    | 13 (34)   |
| 幸  | 29         | 1歳未満 | - (-) | 1 (-)          | - (-) | - (-)       | 1 (-)     | - (-) | - (1)       | - (-)        | 2 (1)     | 8 (2)     | 12 (4)    |
|    | /          | 1~4歳 | - (-) | 1 (2)          | - (-) | 6 (-)       | 7 (-)     | - (-) | 2 (3)       | - (-)        | 6 (-)     | 33 (7)    | 55 (12)   |
|    | 29         | 5歳以上 | - (-) | 3 (-)          | - (-) | 1 (-)       | 2 (-)     | - (-) | 1 (1)       | - (-)        | - (-)     | 7 (1)     | 14 (2)    |
| 中原 | 50         | 1歳未満 | - (-) | 1 (-)          | - (-) | - (-)       | 3 (6)     | - (-) | - (-)       | - (-)        | - (-)     | 11 (10)   | 15 (16)   |
|    | /          | 1~4歳 | - (-) | 20 (11)        | - (-) | - (2)       | 18 (38)   | - (-) | - (3)       | - (-)        | - (1)     | 39 (32)   | 77 (87)   |
|    | 54         | 5歳以上 | - (-) | 7 (4)          | - (-) | - (1)       | - (3)     | - (-) | - (-)       | - (-)        | - (-)     | 14 (8)    | 21 (16)   |
| 高津 | 35         | 1歳未満 | - (-) | - (-)          | - (-) | - (-)       | 2 (1)     | - (-) | - (1)       | - (-)        | - (-)     | 6 (2)     | 8 (4)     |
|    | /          | 1~4歳 | - (-) | 9 (2)          | - (-) | - (2)       | 34 (9)    | - (-) | 1 (6)       | - (-)        | - (-)     | 23 (8)    | 67 (27)   |
|    | 40         | 5歳以上 | - (-) | 2 (-)          | - (-) | - (-)       | 2 (1)     | - (-) | - (-)       | - (-)        | - (-)     | 3 (1)     | 7 (2)     |
| 宮前 | 28         | 1歳未満 | - (-) | - (-)          | - (-) | - (-)       | - (-)     | - (-) | - (1)       | - (-)        | - (-)     | 6 (19)    | 6 (20)    |
|    | /          | 1~4歳 | - (-) | 1 (-)          | - (-) | 1 (-)       | 11 (-)    | - (-) | - (3)       | - (-)        | 3 (11)    | 30 (38)   | 46 (52)   |
|    | 30         | 5歳以上 | - (-) | - (1)          | - (-) | - (1)       | 2 (1)     | - (-) | - (-)       | - (-)        | - (2)     | 13 (3)    | 15 (8)    |
| 多摩 | 32         | 1歳未満 | - (-) | 2 (-)          | - (-) | - (1)       | 6 (-)     | - (-) | - (-)       | - (-)        | - (-)     | 23 (7)    | 31 (8)    |
|    | /          | 1~4歳 | - (-) | 12 (-)         | - (-) | 3 (1)       | 3 (6)     | - (-) | 1 (1)       | - (-)        | 3 (-)     | 43 (31)   | 65 (39)   |
|    | 36         | 5歳以上 | - (-) | 2 (-)          | - (-) | 1 (-)       | 2 (-)     | - (-) | - (-)       | - (-)        | - (-)     | 11 (2)    | 16 (2)    |
| 麻生 | 22         | 1歳未満 | - (-) | - (-)          | - (-) | - (-)       | - (-)     | - (-) | - (1)       | - (-)        | - (-)     | 10 (5)    | 10 (6)    |
|    | /          | 1~4歳 | - (-) | 2 (-)          | - (-) | 1 (-)       | 3 (2)     | - (-) | 1 (-)       | - (-)        | - (-)     | 21 (57)   | 28 (59)   |
|    | 22         | 5歳以上 | - (-) | - (-)          | - (-) | - (-)       | - (1)     | - (-) | - (-)       | - (-)        | - (2)     | 2 (10)    | 2 (13)    |
| 合計 | 227        | 1歳未満 | - (-) | 4 (2)          | - (-) | - (1)       | 12 (7)    | - (-) | - (4)       | - (-)        | 2 (1)     | 67 (58)   | 85 (73)   |
|    | /          | 1~4歳 | - (-) | 58 (20)        | - (-) | 11 (5)      | 83 (92)   | - (-) | 6 (18)      | - (-)        | 15 (17)   | 209 (220) | 382 (372) |
|    | 243        | 5歳以上 | - (-) | 16 (5)         | - (-) | 2 (3)       | 11 (11)   | - (-) | 3 (1)       | - (-)        | 3 (5)     | 53 (52)   | 88 (77)   |
|    |            | 計    | - (-) | 78 (27)        | - (-) | 13 (9)      | 106 (110) | - (-) | 9 (23)      | - (-)        | 20 (23)   | 329 (330) | 555 (522) |

( ) 内は昨年同期

※平成26年8月分から、公立保育園分については保育園サーベイランスシステムのデータを集計しています。

出席停止報告数(小学校)

平成27年1月30日  
川崎市感染症情報センター

[平成26年11月分]

| 区名  | 届出数<br>対象数 | 学年別  | 百 日 咳 | インフルエンザ様<br>疾 患 | 麻 し ん | 流行性<br>耳下腺炎 | 水 痘       | 風 し ん | 流 行 性<br>角結膜炎 | 急性出血性<br>結膜炎 | 咽 頭<br>結 膜 熱 | そ の 他     | 合 計         |
|-----|------------|------|-------|-----------------|-------|-------------|-----------|-------|---------------|--------------|--------------|-----------|-------------|
| 川 崎 | 20         | 1～2年 | - (-) | 113 (1)         | - (-) | - (1)       | 5 (4)     | - (-) | - (-)         | - (-)        | 1 (2)        | 19 (12)   | 138 (20)    |
|     | /          | 3～4年 | - (-) | 133 (4)         | - (-) | 2 (2)       | 1 (1)     | - (-) | - (-)         | - (-)        | - (-)        | 8 (6)     | 144 (13)    |
|     | 20         | 5～6年 | - (-) | 68 (1)          | - (-) | 1 (-)       | 1 (-)     | - (-) | - (-)         | - (-)        | 4 (-)        | 2 (2)     | 76 (3)      |
| 幸   | 13         | 1～2年 | - (-) | 2 (-)           | - (-) | 7 (-)       | 14 (2)    | - (-) | - (-)         | - (-)        | - (3)        | 25 (3)    | 48 (8)      |
|     | /          | 3～4年 | - (-) | 2 (-)           | - (-) | 19 (-)      | 3 (-)     | - (-) | - (-)         | - (-)        | - (1)        | 11 (3)    | 35 (4)      |
|     | 13         | 5～6年 | - (-) | 4 (-)           | - (-) | 2 (-)       | 6 (-)     | - (-) | - (1)         | - (-)        | - (-)        | 4 (1)     | 16 (2)      |
| 中 原 | 18         | 1～2年 | - (-) | 33 (1)          | - (-) | 2 (-)       | 33 (14)   | - (-) | 1 (-)         | - (-)        | - (3)        | 13 (13)   | 82 (31)     |
|     | /          | 3～4年 | - (-) | 15 (1)          | - (-) | - (-)       | 14 (5)    | - (-) | - (-)         | - (-)        | - (4)        | 7 (4)     | 36 (14)     |
|     | 18         | 5～6年 | - (-) | 52 (10)         | - (-) | - (1)       | 3 (4)     | - (-) | - (1)         | - (-)        | - (5)        | 4 (1)     | 59 (22)     |
| 高 津 | 15         | 1～2年 | - (-) | 36 (1)          | - (-) | - (-)       | 10 (23)   | - (-) | - (3)         | - (-)        | - (3)        | 43 (16)   | 89 (46)     |
|     | /          | 3～4年 | - (-) | 57 (-)          | - (-) | - (2)       | 9 (6)     | - (-) | - (1)         | - (-)        | - (-)        | 14 (8)    | 80 (17)     |
|     | 15         | 5～6年 | - (-) | 45 (-)          | - (-) | 1 (-)       | 2 (1)     | - (-) | - (-)         | - (-)        | - (-)        | 7 (2)     | 55 (3)      |
| 宮 前 | 17         | 1～2年 | - (-) | 16 (1)          | - (-) | 1 (-)       | 18 (14)   | - (-) | 1 (2)         | - (-)        | - (12)       | 34 (19)   | 70 (48)     |
|     | /          | 3～4年 | - (-) | 15 (-)          | - (-) | 1 (2)       | 3 (4)     | - (-) | 1 (3)         | - (1)        | 1 (2)        | 18 (12)   | 39 (24)     |
|     | 17         | 5～6年 | - (-) | 20 (-)          | - (-) | - (1)       | 2 (1)     | - (-) | - (1)         | - (-)        | - (1)        | 9 (15)    | 31 (19)     |
| 多 摩 | 14         | 1～2年 | - (-) | 15 (5)          | - (-) | 3 (2)       | 16 (15)   | 1 (-) | - (-)         | - (-)        | 2 (-)        | 53 (9)    | 90 (31)     |
|     | /          | 3～4年 | - (-) | 8 (7)           | - (-) | 1 (3)       | 5 (6)     | - (-) | - (-)         | - (-)        | - (-)        | 21 (7)    | 35 (23)     |
|     | 14         | 5～6年 | - (-) | 2 (-)           | - (-) | - (6)       | 1 (2)     | - (1) | - (1)         | - (-)        | - (-)        | 16 (3)    | 19 (13)     |
| 麻 生 | 16         | 1～2年 | - (-) | 13 (-)          | - (-) | 4 (3)       | 14 (9)    | - (-) | 1 (-)         | - (-)        | - (2)        | 21 (12)   | 53 (26)     |
|     | /          | 3～4年 | - (-) | 6 (-)           | - (-) | 6 (1)       | 1 (2)     | - (-) | - (-)         | - (-)        | - (3)        | 9 (5)     | 22 (11)     |
|     | 16         | 5～6年 | - (-) | 38 (-)          | - (-) | 2 (-)       | 2 (1)     | 1 (-) | 1 (1)         | - (-)        | - (-)        | 5 (2)     | 49 (4)      |
| 合 計 | 113        | 1～2年 | - (-) | 228 (9)         | - (-) | 17 (6)      | 110 (81)  | 1 (-) | 3 (5)         | - (-)        | 3 (25)       | 208 (84)  | 570 (210)   |
|     | /          | 3～4年 | - (-) | 236 (12)        | - (-) | 29 (10)     | 36 (24)   | - (-) | 1 (4)         | - (1)        | 1 (10)       | 88 (45)   | 391 (106)   |
|     | 113        | 5～6年 | - (-) | 229 (11)        | - (-) | 6 (8)       | 17 (9)    | 1 (1) | 1 (5)         | - (-)        | 4 (6)        | 47 (26)   | 305 (66)    |
|     |            | 計    | - (-) | 693 (32)        | - (-) | 52 (24)     | 163 (114) | 2 (1) | 5 (14)        | - (1)        | 8 (41)       | 343 (155) | 1,266 (382) |

( )内は昨年同期

出席停止報告数(中学校)

平成27年1月30日  
川崎市感染症情報センター

[平成26年11月分]

| 区名 | 届出数<br>対象数    | 百日咳      | インフルエンザ <sup>*</sup><br>様疾患 | 麻しん      | 流行性<br>耳下腺炎 | 水痘       | 風しん      | 流行性<br>角結膜炎 | 急性出血<br>性結膜炎 | 咽頭<br>結膜熱 | その他        | 合計          |
|----|---------------|----------|-----------------------------|----------|-------------|----------|----------|-------------|--------------|-----------|------------|-------------|
| 川崎 | 11<br>／<br>11 | -<br>(-) | 7<br>(1)                    | -<br>(-) | -<br>(1)    | -<br>(1) | -<br>(-) | -<br>(1)    | -<br>(-)     | -<br>(-)  | -<br>(2)   | 7<br>(6)    |
| 幸  | 5<br>／<br>5   | -<br>(-) | 4<br>(-)                    | -<br>(-) | 1<br>(-)    | 1<br>(-) | -<br>(-) | -<br>(-)    | -<br>(-)     | -<br>(-)  | 1<br>(-)   | 7<br>(-)    |
| 中原 | 8<br>／<br>8   | -<br>(-) | 20<br>(-)                   | -<br>(-) | -<br>(-)    | -<br>(-) | -<br>(-) | -<br>(-)    | -<br>(-)     | -<br>(-)  | 4<br>(3)   | 24<br>(3)   |
| 高津 | 5<br>／<br>5   | -<br>(-) | 10<br>(-)                   | -<br>(-) | -<br>(-)    | -<br>(-) | -<br>(-) | -<br>(-)    | -<br>(-)     | -<br>(-)  | 4<br>(-)   | 14<br>(-)   |
| 宮前 | 8<br>／<br>8   | -<br>(-) | 23<br>(-)                   | -<br>(-) | -<br>(-)    | -<br>(-) | -<br>(-) | 1<br>(-)    | -<br>(-)     | -<br>(-)  | 1<br>(1)   | 25<br>(1)   |
| 多摩 | 7<br>／<br>7   | -<br>(-) | 3<br>(2)                    | -<br>(-) | -<br>(-)    | -<br>(-) | -<br>(-) | -<br>(-)    | -<br>(-)     | -<br>(-)  | 6<br>(3)   | 9<br>(5)    |
| 麻生 | 8<br>／<br>8   | -<br>(-) | 10<br>(-)                   | -<br>(-) | -<br>(-)    | -<br>(-) | -<br>(-) | -<br>(-)    | -<br>(-)     | -<br>(-)  | 4<br>(1)   | 14<br>(1)   |
| 合計 | 52<br>／<br>52 | -<br>(-) | 77<br>(3)                   | -<br>(-) | 1<br>(1)    | 1<br>(1) | -<br>(-) | 1<br>(1)    | -<br>(-)     | -<br>(-)  | 20<br>(10) | 100<br>(16) |

( )内は昨年同期