

感染症週報〔市内週報 平成27年第20週〕

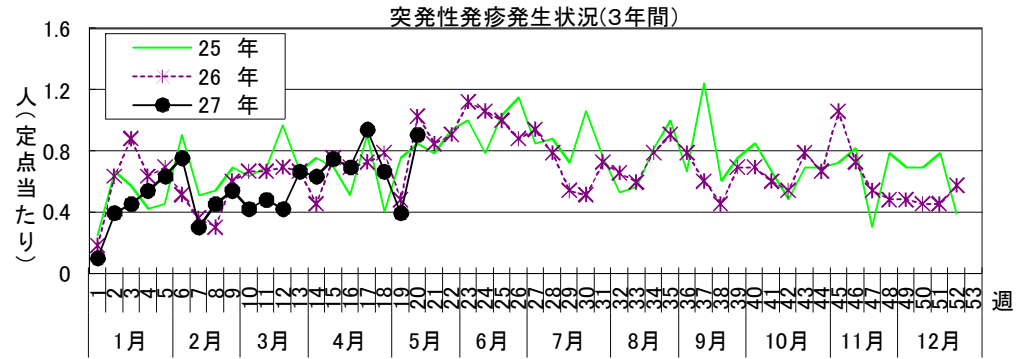
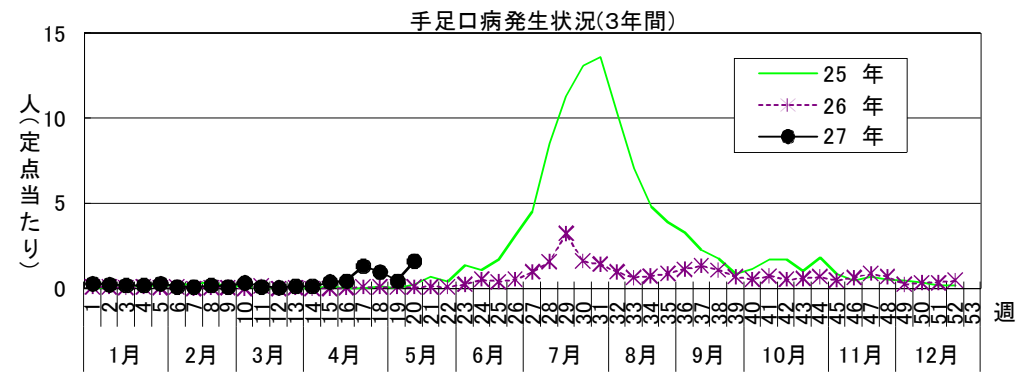
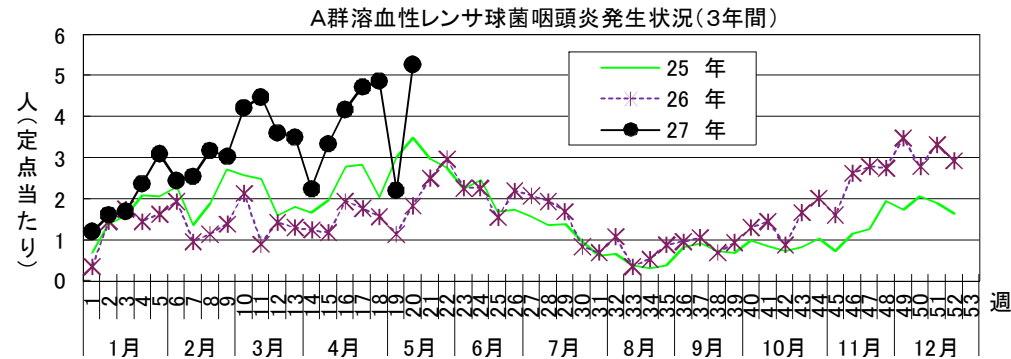
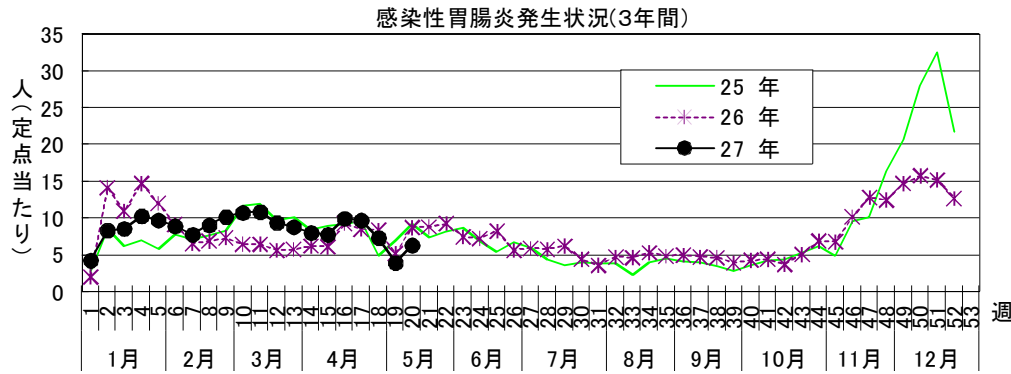
感染症発生動向調査

平成27年5月19日

平成27年第20週感染症発生状況【川崎市内】

平成27年5月11日～5月17日

5類感染症(定点把握疾患)等	全数把握疾患	届出(第20週)	累計(平成27年第1週以降)
<p>第20週で定点当たり患者報告数の多かった疾病は、1) 感染性胃腸炎 2) A群溶血性レンサ球菌咽頭炎 3) 手足口病でした。</p> <p>感染性胃腸炎の定点当たり患者報告数は6.33人と前週(4.00人)から増加しましたが、例年より低いレベルで推移しています。</p> <p>A群溶血性レンサ球菌咽頭炎の定点当たり患者報告数は5.27人と前週(2.21人)から増加し、例年よりかなり高いレベルで推移しています。</p> <p>手足口病の定点当たり患者報告数は1.61人と前週(0.45人)から増加し、例年よりかなり高いレベルで推移しています。</p>	1類感染症	なし	なし
	2類感染症	結核 4件	結核 109件
	3類感染症	なし	細菌性赤痢 1件、腸管出血性大腸菌感染症 4件
	4類感染症	レジオネラ症 1件	A型肝炎 2件、レジオネラ症 3件
	5類感染症	侵襲性肺炎球菌感染症 1件	アメーバ赤痢 8件、ウイルス性肝炎 2件、 カルバペム耐性腸内細菌科細菌感染症 6件、急性脳炎 1件 劇症型溶血性レンサ球菌感染症 2件、後天性免疫不全症候群 8件 侵襲性インフルエンザ菌感染症 1件 侵襲性肺炎球菌感染症 24件、水痘(入院例に限る。) 4件 梅毒 20件、破傷風 1件、バンコミン耐性腸球菌感染症 1件



罹患数・定点当たり罹患数、疾病、週別

集計対象：平成27年第20週

集計日：平成27年5月19日

川崎市 男女合計		合計	5週前	4週前	3週前	2週前	1週前	今週
インフルエンザ	罹患数 定点当たり	309 0.96	63 1.19	102 1.89	98 1.81	30 0.56	5 0.09	11 0.20
R S ウイルス感染症	罹患数 定点当たり	22 0.11	2 0.06	4 0.12	7 0.21	6 0.18	1 0.03	2 0.06
咽頭結膜熱	罹患数 定点当たり	57 0.29	4 0.13	6 0.18	6 0.18	17 0.52	7 0.21	17 0.52
A群溶血性レンサ球菌咽頭炎	罹患数 定点当たり	809 4.10	107 3.34	138 4.18	156 4.73	161 4.88	73 2.21	174 5.27
感染性胃腸炎	罹患数 定点当たり	1,484 7.53	251 7.84	329 9.97	321 9.73	242 7.33	132 4.00	209 6.33
水痘	罹患数 定点当たり	97 0.49	8 0.25	19 0.58	19 0.58	14 0.42	14 0.42	23 0.70
手足口病	罹患数 定点当たり	171 0.87	12 0.38	15 0.45	43 1.30	33 1.00	15 0.45	53 1.61
伝染性紅斑	罹患数 定点当たり	99 0.50	15 0.47	17 0.52	28 0.85	14 0.42	7 0.21	18 0.55
突発性発疹	罹患数 定点当たり	143 0.73	24 0.75	23 0.70	31 0.94	22 0.67	13 0.39	30 0.91
百日咳	罹患数 定点当たり	3 0.02	2 0.06	- -	- -	- -	1 0.03	- -
ヘルパンギーナ	罹患数 定点当たり	5 0.03	- -	1 0.03	- -	1 0.03	- -	3 0.09
流行性耳下腺炎	罹患数 定点当たり	18 0.09	5 0.16	2 0.06	2 0.06	3 0.09	4 0.12	2 0.06
急性出血性結膜炎	罹患数 定点当たり	- -	- -	- -	- -	- -	- -	- -
流行性角結膜炎	罹患数 定点当たり	35 0.83	5 0.71	5 0.71	2 0.29	6 0.86	6 0.86	11 1.57
細菌性髄膜炎	罹患数 定点当たり	3 0.25	- -	- -	1 0.50	2 1.00	- -	- -
無菌性髄膜炎	罹患数 定点当たり	2 0.17	- -	1 0.50	- -	1 0.50	- -	- -
マイコプラズマ肺炎	罹患数 定点当たり	4 0.33	- -	- -	- -	2 1.00	1 0.50	1 0.50
クラミジア肺炎（オウム病は除く）	罹患数 定点当たり	- -	- -	- -	- -	- -	- -	- -
感染性胃腸炎（ロタウイルス）	罹患数 定点当たり	8 0.67	2 1.00	2 1.00	3 1.50	1 0.50	- -	- -
インフルエンザ（入院サーベイランス）	罹患数 定点当たり	3 0.25	- -	2 1.00	- -	- -	1 0.50	- -