

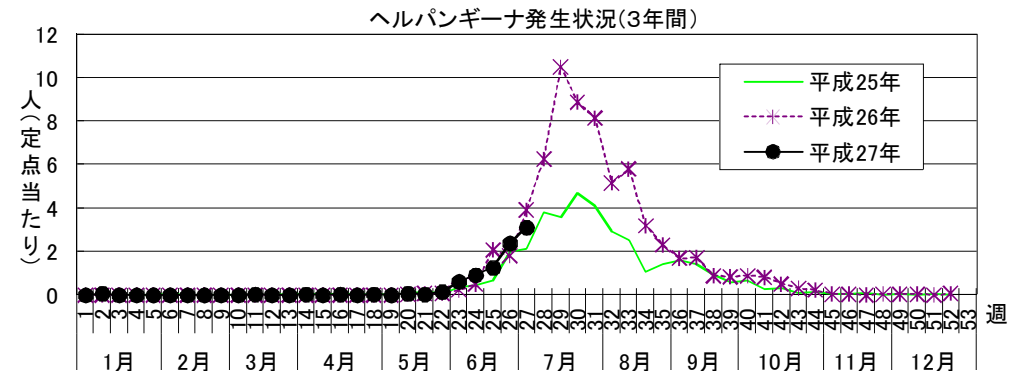
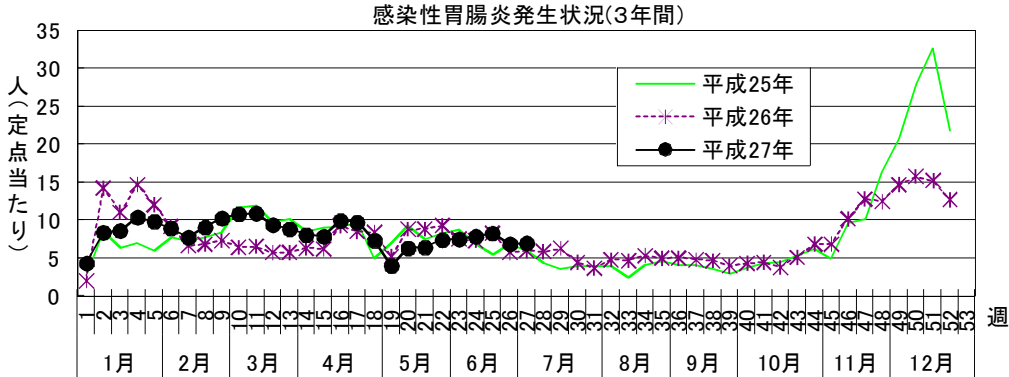
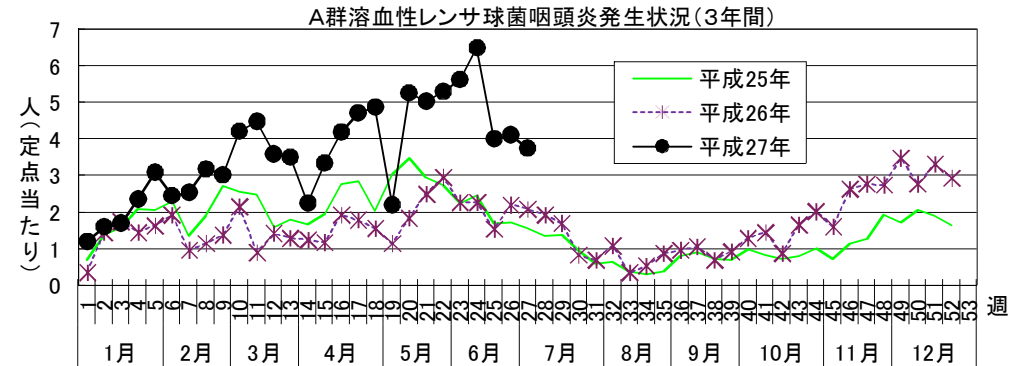
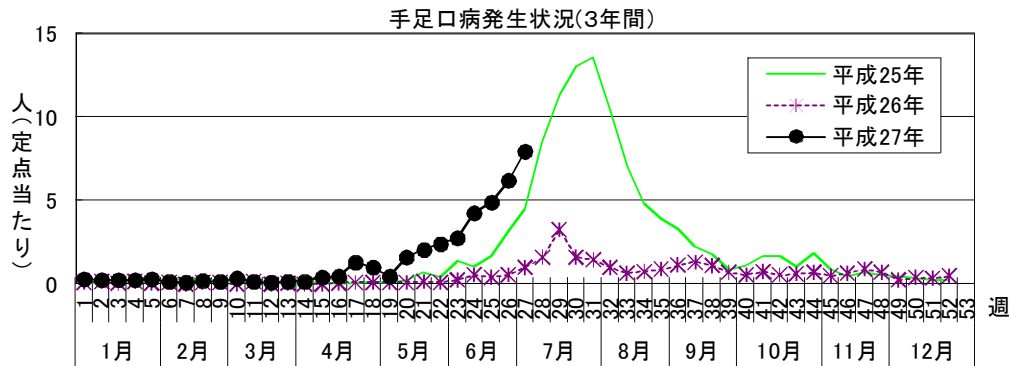
感染症週報〔市内週報 平成27年第27週〕

平成27年7月7日

平成27年6月29日～7月5日

平成27年第27週感染症発生状況【川崎市内】

5類感染症(定点把握疾患)等	全数把握疾患	届出(第27週)	累計(平成27年第1週以降)
<p>第27週で定点当たり患者報告数の多かった疾病は、1)手足口病 2)感染性胃腸炎 3)A群溶血性レンサ球菌咽頭炎でした。</p> <p>手足口病の定点当たり患者報告数は7.97人と前週(6.18人)より増加し、例年に比べ高いレベルで推移しています。</p> <p>感染性胃腸炎の定点当たり患者報告数は7.00人と前週(6.85人)とほぼ横ばいで、例年とほぼ同じレベルで推移しています。</p> <p>A群溶血性レンサ球菌咽頭炎の定点当たり患者報告数は3.76人と前週(4.12人)から減少しましたが、例年よりかなり高いレベルで推移しています。</p>	1類感染症	なし	なし
	2類感染症	結核 2件	結核 156件
	3類感染症	なし	細菌性赤痢 1件、腸管出血性大腸菌感染症 11件
	4類感染症	なし	E型肝炎 1件、A型肝炎 2件、レジオネラ症 6件
	5類感染症	梅毒 1件	アメーバ赤痢 11件、ウイルス性肝炎 3件、 カルバペネム耐性腸内細菌科細菌感染症 8件、急性脳炎 5件 劇症型溶血性レンサ球菌感染症 3件 後天性免疫不全症候群 11件 侵襲性インフルエンザ菌感染症 1件 侵襲性肺炎球菌感染症 28件、水痘(入院例に限る。) 4件 梅毒 29件、破傷風 1件、バンコマイシン耐性腸球菌感染症 1件 風しん 1件



罹患数・定点当たり罹患数、疾病、週別

集計対象：平成27年第27週

集計日：平成27年7月7日

川崎市 男女合計		合計	5週前	4週前	3週前	2週前	1週前	今週
インフルエンザ	罹患数 定点当たり	30 0.09	4 0.07	- -	1 0.02	9 0.17	13 0.24	3 0.06
R S ウイルス感染症	罹患数 定点当たり	9 0.05	1 0.03	2 0.06	- -	3 0.09	3 0.09	- -
咽頭結膜熱	罹患数 定点当たり	124 0.63	17 0.52	18 0.55	26 0.79	28 0.85	20 0.61	15 0.45
A群溶血性レンサ球菌咽頭炎	罹患数 定点当たり	967 4.88	175 5.30	186 5.64	214 6.48	132 4.00	136 4.12	124 3.76
感染性胃腸炎	罹患数 定点当たり	1,482 7.48	246 7.45	247 7.48	260 7.88	272 8.24	226 6.85	231 7.00
水痘	罹患数 定点当たり	131 0.66	21 0.64	26 0.79	17 0.52	30 0.91	17 0.52	20 0.61
手足口病	罹患数 定点当たり	939 4.74	79 2.39	91 2.76	140 4.24	162 4.91	204 6.18	263 7.97
伝染性紅斑	罹患数 定点当たり	162 0.82	18 0.55	27 0.82	25 0.76	22 0.67	35 1.06	35 1.06
突発性発疹	罹患数 定点当たり	172 0.87	29 0.88	32 0.97	30 0.91	25 0.76	27 0.82	29 0.88
百日咳	罹患数 定点当たり	- -	- -	- -	- -	- -	- -	- -
ヘルパンギーナ	罹患数 定点当たり	279 1.41	5 0.15	20 0.61	30 0.91	42 1.27	79 2.39	103 3.12
流行性耳下腺炎	罹患数 定点当たり	41 0.21	6 0.18	2 0.06	8 0.24	9 0.27	10 0.30	6 0.18
急性出血性結膜炎	罹患数 定点当たり	- -	- -	- -	- -	- -	- -	- -
流行性角結膜炎	罹患数 定点当たり	54 1.26	4 0.57	8 1.00	6 0.86	11 1.57	13 1.86	12 1.71
細菌性髄膜炎	罹患数 定点当たり	- -	- -	- -	- -	- -	- -	- -
無菌性髄膜炎	罹患数 定点当たり	2 0.17	- -	- -	1 0.50	1 0.50	- -	- -
マイコプラズマ肺炎	罹患数 定点当たり	1 0.08	- -	- -	- -	- -	- -	1 0.50
クラミジア肺炎（オウム病は除く）	罹患数 定点当たり	- -	- -	- -	- -	- -	- -	- -
感染性胃腸炎（ロタウイルス）	罹患数 定点当たり	- -	- -	- -	- -	- -	- -	- -
インフルエンザ（入院サーベイランス）	罹患数 定点当たり	1 0.08	- -	- -	- -	1 0.50	- -	- -