

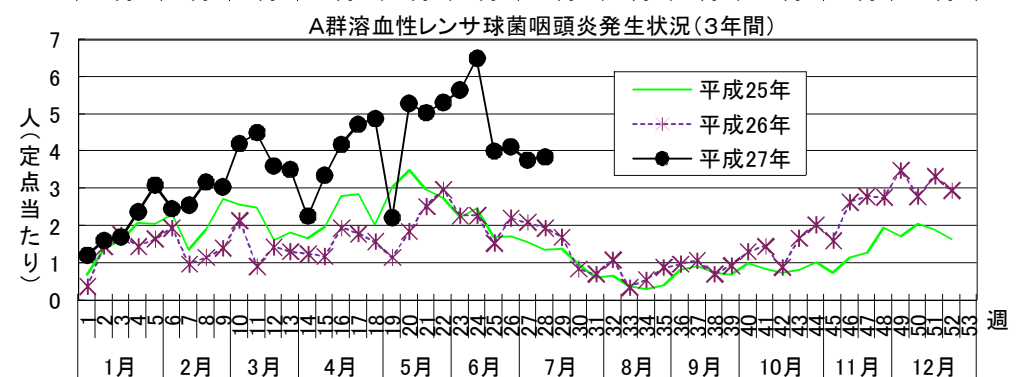
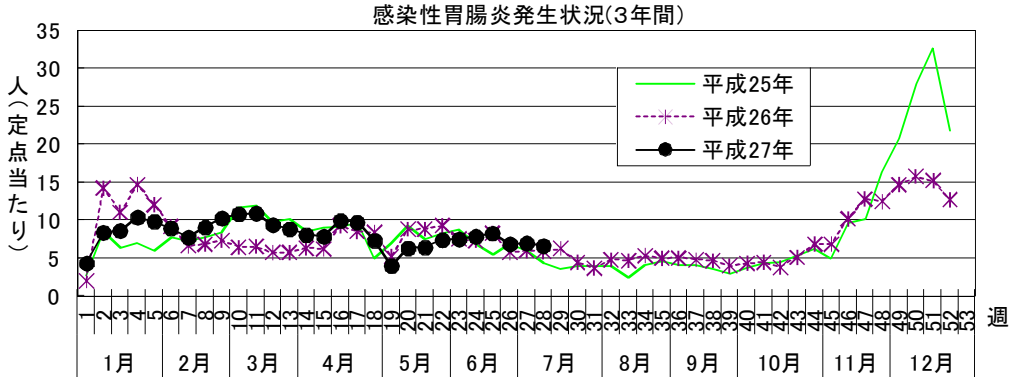
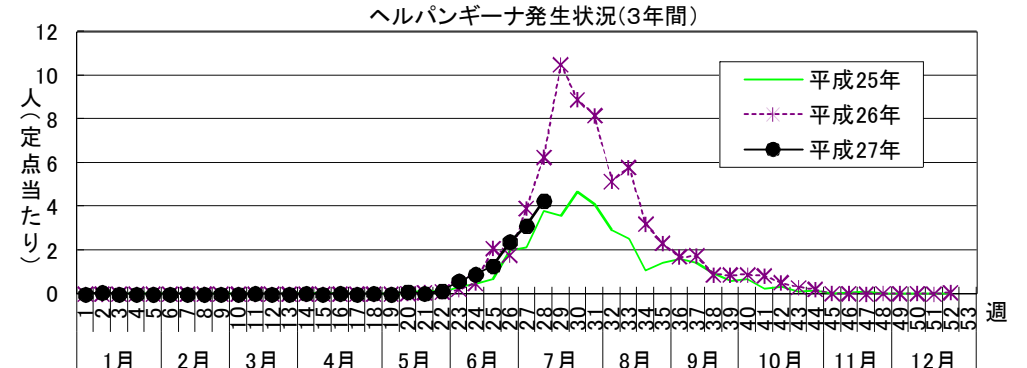
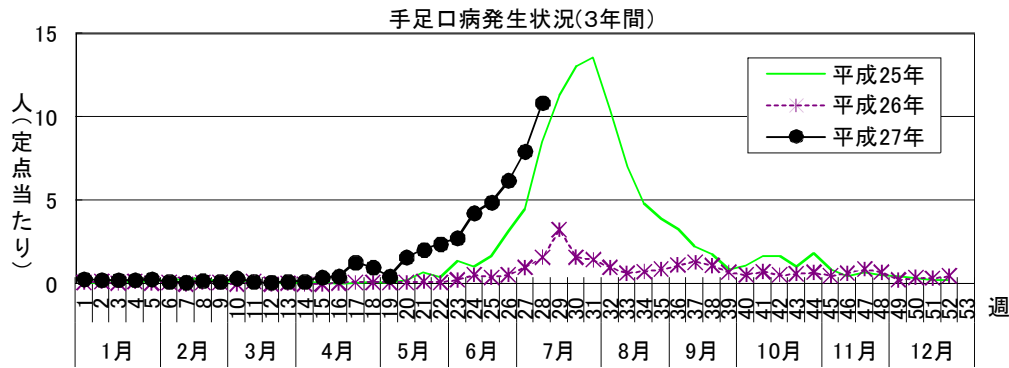
感染症週報〔市内週報 平成27年第28週〕

平成27年7月14日

平成27年7月6日～7月12日

平成27年第28週感染症発生状況【川崎市内】

| 5類感染症(定点把握疾患)等 | 全数把握疾患 | 届出(第28週) | 累計(平成27年第1週以降) |
|--|--------|-------------------|---|
| <p>第28週で定点当たり患者報告数の多かった疾病は、1)手足口病 2)感染性胃腸炎 3)ヘルパンギーナでした。</p> <p>手足口病の定点当たり患者報告数は10.85人と前週(7.97人)より増加し、例年に比べ高いレベルで推移しています。</p> <p>感染性胃腸炎の定点当たり患者報告数は6.61人と前週(7.00人)とほぼ横ばいですが、例年に比べ高いレベルで推移しています。</p> <p>ヘルパンギーナの定点当たり患者報告数は4.27人と前週(3.12人)から増加しましたが、ほぼ例年並みのレベルで推移しています。</p> | 1類感染症 | なし | なし |
| | 2類感染症 | 結核 2件 | 結核 162件 |
| | 3類感染症 | 腸管出血性大腸菌感染症 3件 | 細菌性赤痢 1件、腸管出血性大腸菌感染症 14件 |
| | 4類感染症 | E型肝炎 1件、レジオネラ症 1件 | E型肝炎 2件、A型肝炎 2件、レジオネラ症 7件 |
| | 5類感染症 | 急性脳炎 1件、梅毒 1件 | アメーバ赤痢 11件、ウイルス性肝炎 3件、 カルバペネム耐性腸内細菌科細菌感染症 9件、急性脳炎 6件 劇症型溶血性レンサ球菌感染症 3件 後天性免疫不全症候群 11件 侵襲性インフルエンザ菌感染症 1件 侵襲性肺炎球菌感染症 29件、水痘(入院例に限る。) 4件 梅毒 31件、破傷風 1件、バンコマイン耐性腸球菌感染症 1件 風しん 1件 |



罹患数・定点当たり罹患数、疾病、週別

集計対象：平成27年第28週

集計日：平成27年7月14日

| 川崎市 男女合計 | | 合計 | 5週前 | 4週前 | 3週前 | 2週前 | 1週前 | 今週 |
|--------------------|--------------|---------------|-------------|-------------|-------------|-------------|-------------|--------------|
| インフルエンザ | 罹患数 定点当たり | 27 0.08 | - - | 1 0.02 | 9 0.17 | 13 0.24 | 3 0.06 | 1 0.02 |
| R S ウイルス感染症 | 罹患数 定点当たり | 8 0.04 | 2 0.06 | - - | 3 0.09 | 3 0.09 | - - | - - |
| 咽頭結膜熱 | 罹患数 定点当たり | 123 0.62 | 18 0.55 | 26 0.79 | 28 0.85 | 20 0.61 | 15 0.45 | 16 0.48 |
| A群溶血性レンサ球菌咽頭炎 | 罹患数 定点当たり | 919 4.64 | 186 5.64 | 214 6.48 | 132 4.00 | 136 4.12 | 124 3.76 | 127 3.85 |
| 感染性胃腸炎 | 罹患数 定点当たり | 1,454 7.34 | 247 7.48 | 260 7.88 | 272 8.24 | 226 6.85 | 231 7.00 | 218 6.61 |
| 水痘 | 罹患数 定点当たり | 137 0.69 | 26 0.79 | 17 0.52 | 30 0.91 | 17 0.52 | 20 0.61 | 27 0.82 |
| 手足口病 | 罹患数 定点当たり | 1,218 6.15 | 91 2.76 | 140 4.24 | 162 4.91 | 204 6.18 | 263 7.97 | 358 10.85 |
| 伝染性紅斑 | 罹患数 定点当たり | 177 0.89 | 27 0.82 | 25 0.76 | 22 0.67 | 35 1.06 | 35 1.06 | 33 1.00 |
| 突発性発疹 | 罹患数 定点当たり | 163 0.82 | 32 0.97 | 30 0.91 | 25 0.76 | 27 0.82 | 29 0.88 | 20 0.61 |
| 百日咳 | 罹患数 定点当たり | - - | - - | - - | - - | - - | - - | - - |
| ヘルパンギーナ | 罹患数 定点当たり | 415 2.10 | 20 0.61 | 30 0.91 | 42 1.27 | 79 2.39 | 103 3.12 | 141 4.27 |
| 流行性耳下腺炎 | 罹患数 定点当たり | 43 0.22 | 2 0.06 | 8 0.24 | 9 0.27 | 10 0.30 | 6 0.18 | 8 0.24 |
| 急性出血性結膜炎 | 罹患数 定点当たり | - - | - - | - - | - - | - - | - - | - - |
| 流行性角結膜炎 | 罹患数 定点当たり | 54 1.26 | 8 1.00 | 6 0.86 | 11 1.57 | 13 1.86 | 12 1.71 | 4 0.57 |
| 細菌性髄膜炎 | 罹患数 定点当たり | - - | - - | - - | - - | - - | - - | - - |
| 無菌性髄膜炎 | 罹患数 定点当たり | 2 0.17 | - - | 1 0.50 | 1 0.50 | - - | - - | - - |
| マイコプラズマ肺炎 | 罹患数 定点当たり | 1 0.08 | - - | - - | - - | - - | 1 0.50 | - - |
| クラミジア肺炎（オウム病は除く） | 罹患数 定点当たり | - - | - - | - - | - - | - - | - - | - - |
| 感染性胃腸炎（ロタウイルス） | 罹患数 定点当たり | - - | - - | - - | - - | - - | - - | - - |
| インフルエンザ（入院サーベイランス） | 罹患数 定点当たり | 1 0.08 | - - | - - | 1 0.50 | - - | - - | - - |

罹患数・定点当たり罹患数、性、疾病、保健所別

集計対象:平成27年6月

集計日:平成27年7月7日

| 川崎市 男女合計 | メチシリン耐性黄色ブドウ球菌感染症 | | ペニシリン耐性肺炎球菌感染症 | | 薬剤耐性緑膿菌感染症 | |
|-------------|-------------------|-------|----------------|-------|------------|-------|
| | 罹患数 | 定点当たり | 罹患数 | 定点当たり | 罹患数 | 定点当たり |
| 総数 | 5 | 2.50 | 3 | 1.50 | - | - |
| 川崎 | 4 | 4.00 | - | - | - | - |
| 宮前 | 1 | 1.00 | 3 | 3.00 | - | - |

| 川崎市 男合計 | メチシリン耐性黄色ブドウ球菌感染症 | | ペニシリン耐性肺炎球菌感染症 | | 薬剤耐性緑膿菌感染症 | |
|------------|-------------------|-------|----------------|-------|------------|-------|
| | 罹患数 | 定点当たり | 罹患数 | 定点当たり | 罹患数 | 定点当たり |
| 総数 | 4 | 2.00 | 2 | 1.00 | - | - |
| 川崎 | 3 | 3.00 | - | - | - | - |
| 宮前 | 1 | 1.00 | 2 | 2.00 | - | - |

| 川崎市 女合計 | メチシリン耐性黄色ブドウ球菌感染症 | | ペニシリン耐性肺炎球菌感染症 | | 薬剤耐性緑膿菌感染症 | |
|------------|-------------------|-------|----------------|-------|------------|-------|
| | 罹患数 | 定点当たり | 罹患数 | 定点当たり | 罹患数 | 定点当たり |
| 総数 | 1 | 0.50 | 1 | 0.50 | - | - |
| 川崎 | 1 | 1.00 | - | - | - | - |
| 宮前 | - | - | 1 | 1.00 | - | - |

