

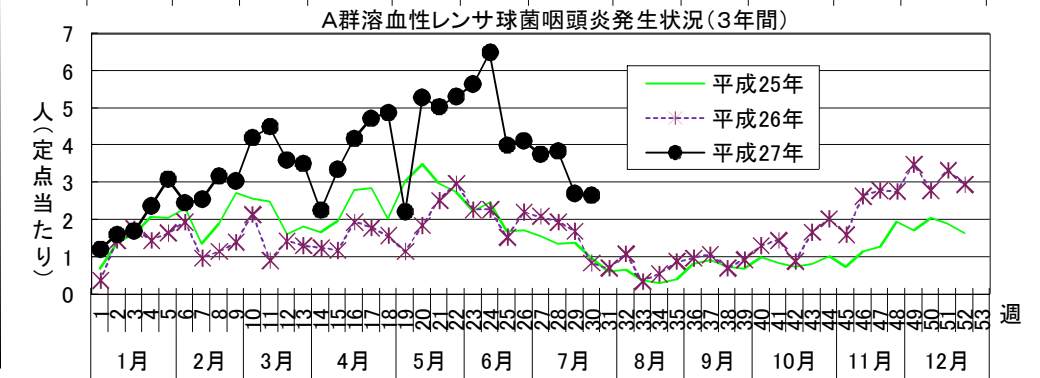
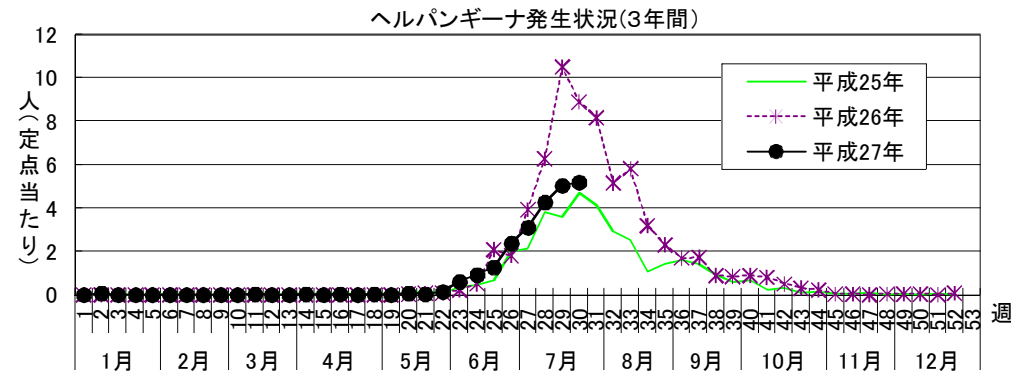
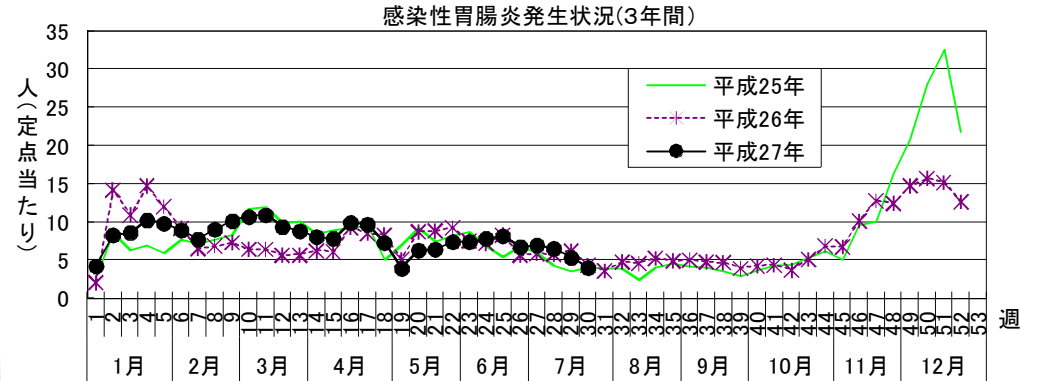
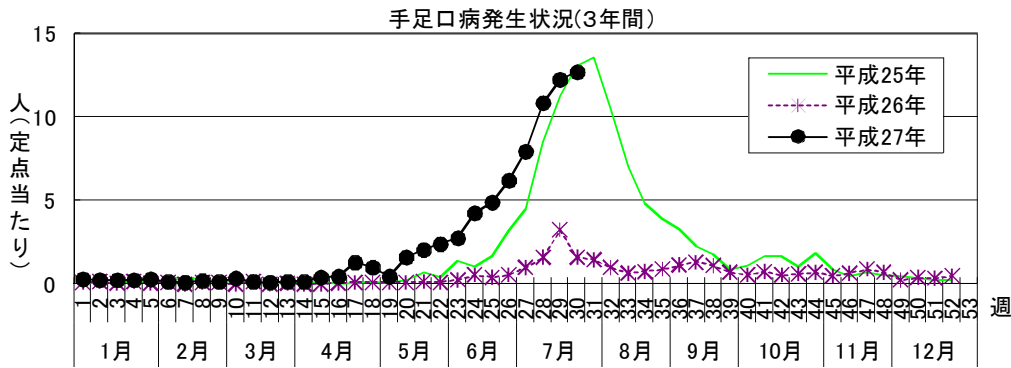
感染症週報〔市内週報 平成27年第30週〕

平成27年7月28日

平成27年7月20日～7月26日

平成27年第30週感染症発生状況【川崎市内】

5類感染症(定点把握疾患)等	全数把握疾患	届出(第30週)	累計(平成27年第1週以降)
<p>第30週で定点当たり患者報告数の多かった疾病は、1)手足口病 2)ヘルパンギーナ 3)感染性胃腸炎でした。</p> <p>手足口病の定点当たり患者報告数は12.73人と前週(12.27人)からやや増加し、例年より高いレベルで推移しています。</p> <p>ヘルパンギーナの定点当たり患者報告数は5.18人と前週(5.03人)からやや増加しましたが、ほぼ例年並みのレベルで推移しています。</p> <p>感染性胃腸炎の定点当たり患者報告数は4.06人と前週(5.42人)から減少し、ほぼ例年並みのレベルで推移しています。</p>	1類感染症	なし	なし
	2類感染症	結核 3件	結核 177件
	3類感染症	腸管出血性大腸菌感染症 1件	細菌性赤痢 1件、腸管出血性大腸菌感染症 17件
	4類感染症	なし	E型肝炎 2件、A型肝炎 2件、レジオネラ症 9件
5類感染症	侵襲性インフルエンザ菌感染症 1件	アメーバ赤痢 12件、ウイルス性肝炎 3件、 カルバペネム耐性腸内細菌科細菌感染症 10件、急性脳炎 7件 劇症型溶血性レンサ球菌感染症 3件 後天性免疫不全症候群 11件 侵襲性インフルエンザ菌感染症 2件 侵襲性肺炎球菌感染症 29件、水痘(入院例に限る。) 4件 梅毒 32件、破傷風 1件、バンコマイン耐性腸球菌感染症 1件 風しん 1件	



罹患数・定点当たり罹患数、疾病、週別

集計対象：平成27年第30週

集計日：平成27年7月28日

川崎市 男女合計		合計	5週前	4週前	3週前	2週前	1週前	今週
インフルエンザ	罹患数 定点当たり	28 0.09	9 0.17	13 0.24	3 0.06	1 0.02	1 0.02	1 0.02
R S ウイルス感染症	罹患数 定点当たり	18 0.09	3 0.09	3 0.09	- -	- -	2 0.06	10 0.30
咽頭結膜熱	罹患数 定点当たり	107 0.54	28 0.85	20 0.61	15 0.45	16 0.48	14 0.42	14 0.42
A群溶血性レンサ球菌咽頭炎	罹患数 定点当たり	696 3.52	132 4.00	136 4.12	124 3.76	127 3.85	89 2.70	88 2.67
感染性胃腸炎	罹患数 定点当たり	1,260 6.36	272 8.24	226 6.85	231 7.00	218 6.61	179 5.42	134 4.06
水痘	罹患数 定点当たり	118 0.60	30 0.91	17 0.52	20 0.61	27 0.82	15 0.45	9 0.27
手足口病	罹患数 定点当たり	1,812 9.15	162 4.91	204 6.18	263 7.97	358 10.85	405 12.27	420 12.73
伝染性紅斑	罹患数 定点当たり	178 0.90	22 0.67	35 1.06	35 1.06	33 1.00	36 1.09	17 0.52
突発性発疹	罹患数 定点当たり	147 0.74	25 0.76	27 0.82	29 0.88	20 0.61	23 0.70	23 0.70
百日咳	罹患数 定点当たり	- -	- -	- -	- -	- -	- -	- -
ヘルパンギーナ	罹患数 定点当たり	702 3.55	42 1.27	79 2.39	103 3.12	141 4.27	166 5.03	171 5.18
流行性耳下腺炎	罹患数 定点当たり	44 0.22	9 0.27	10 0.30	6 0.18	8 0.24	4 0.12	7 0.21
急性出血性結膜炎	罹患数 定点当たり	- -	- -	- -	- -	- -	- -	- -
流行性角結膜炎	罹患数 定点当たり	47 1.12	11 1.57	13 1.86	12 1.71	4 0.57	3 0.43	4 0.57
細菌性髄膜炎	罹患数 定点当たり	- -	- -	- -	- -	- -	- -	- -
無菌性髄膜炎	罹患数 定点当たり	2 0.17	1 0.50	- -	- -	- -	1 0.50	- -
マイコプラズマ肺炎	罹患数 定点当たり	1 0.08	- -	- -	1 0.50	- -	- -	- -
クラミジア肺炎（オウム病は除く）	罹患数 定点当たり	- -	- -	- -	- -	- -	- -	- -
感染性胃腸炎（ロタウイルス）	罹患数 定点当たり	- -	- -	- -	- -	- -	- -	- -
インフルエンザ（入院サーベイランス）	罹患数 定点当たり	1 0.08	1 0.50	- -	- -	- -	- -	- -