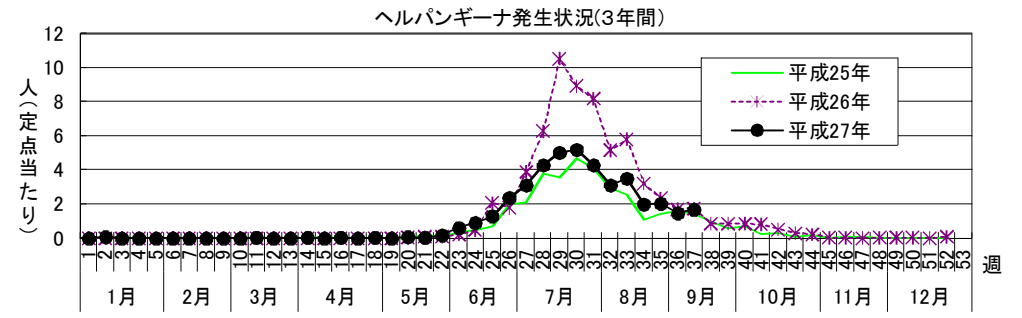
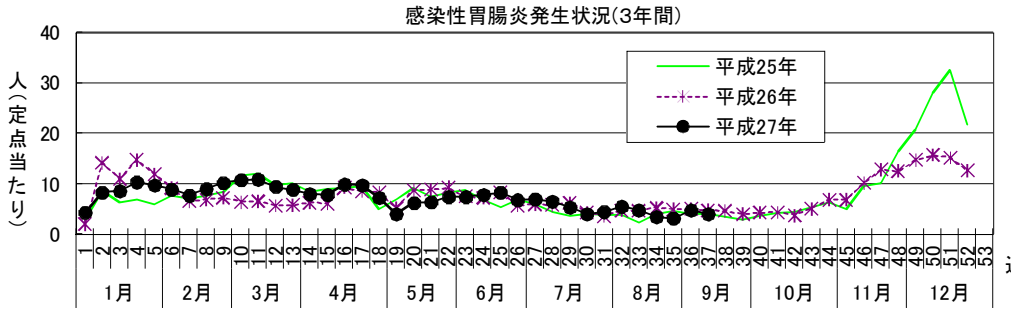
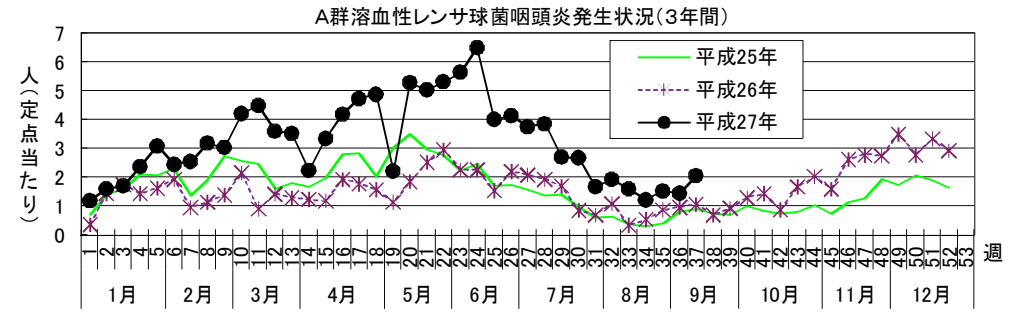
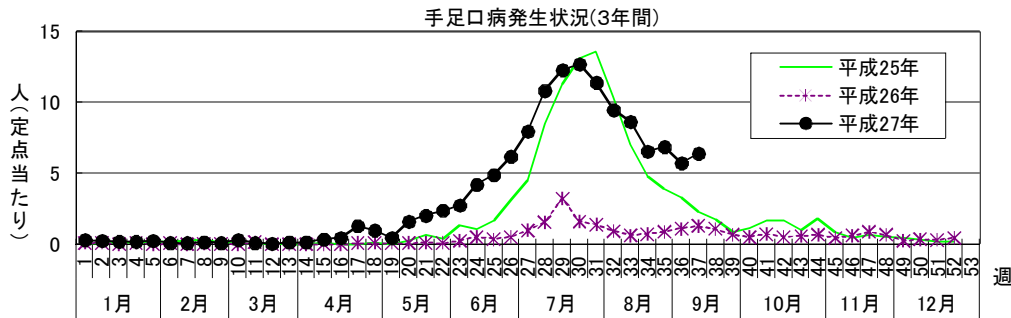


感染症週報 [市内週報 平成27年第37週(平成27年9月7日~9月13日)]

平成27年9月15日

平成27年第37週感染症発生状況【川崎市内】

	届出(第37週)	累計(平成27年第1週以降)
1類感染症	なし	なし
2類感染症	結核 2件	結核 233件
3類感染症	なし	細菌性赤痢 2件、 腸管出血性大腸菌感染症 27件(O157 19件、O26 3件、O111 1件、O121 2件、O18 1件、O113 1件)
4類感染症	なし	E型肝炎 2件、A型肝炎 2件、マラリア 1件(卵形)、レジオネラ症 10件(肺炎型)
5類感染症 (全数把握疾患)	侵襲性インフルエンザ菌感染症 1件 侵襲性肺炎球菌感染症 1件	アメーバ赤痢 15件、ウイルス性肝炎 3件(B型)、カルバペネム耐性腸内細菌科細菌感染症 17件、急性脳炎 10件、 クロイツフェルト・ヤコブ病 1件(家族性)、劇症型溶血性レンサ球菌感染症 3件、後天性免疫不全症候群 13件(AIDS 3件、 その他 1件、無症候 9件)、侵襲性インフルエンザ菌感染症 3件、侵襲性肺炎球菌感染症 30件、 水痘(入院例に限る。) 4件(検査診断例 2件、臨床診断例 2件)、梅毒 36件(早期顕症Ⅰ期 9件、早期顕症Ⅱ期 14件、 晩期顕症 1件、無症候 12件)、破傷風 1件、バンコマイシン耐性腸球菌感染症 1件、風しん 1件(検査診断例)
5類感染症 (定点把握疾患)	第37週で定点当たり患者報告数の多かった疾病は、1)手足口病 2)感染性胃腸炎 3)A群溶血性レンサ球菌咽頭炎でした。 手足口病の定点当たり患者報告数は6.42人と前週(5.73人)からやや増加し、例年よりかなり高いレベルで推移しています。 感染性胃腸炎の定点当たり患者報告数は4.03人と前週(4.82人)からやや減少し、ほぼ例年並みのレベルで推移しています。 A群溶血性レンサ球菌咽頭炎の定点当たり患者報告数は2.06人と前週(1.45人)から増加し、例年よりかなり高いレベルで推移しています。	



罹患数・定点当たり罹患数、性、疾病、保健所別

集計対象:平成27年8月

集計日:平成27年9月9日

川崎市 男女合計	メチシリン耐性黄色ブドウ球菌感染症		ペニシリン耐性肺炎球菌感染症		薬剤耐性緑膿菌感染症	
	罹患数	定点当たり	罹患数	定点当たり	罹患数	定点当たり
総数	6	3.00	1	0.50	-	-
川崎	5	5.00	-	-	-	-
宮前	1	1.00	1	1.00	-	-

川崎市 男合計	メチシリン耐性黄色ブドウ球菌感染症		ペニシリン耐性肺炎球菌感染症		薬剤耐性緑膿菌感染症	
	罹患数	定点当たり	罹患数	定点当たり	罹患数	定点当たり
総数	-	-	1	0.50	-	-
川崎	-	-	-	-	-	-
宮前	-	-	1	1.00	-	-

川崎市 女合計	メチシリン耐性黄色ブドウ球菌感染症		ペニシリン耐性肺炎球菌感染症		薬剤耐性緑膿菌感染症	
	罹患数	定点当たり	罹患数	定点当たり	罹患数	定点当たり
総数	6	3.00	-	-	-	-
川崎	5	5.00	-	-	-	-
宮前	1	1.00	-	-	-	-

疾患別患者報告数(保育園・こども園)

平成27年9月15日
川崎市感染症情報センター

[平成27年7月分]

区名	報告数 対象数	年齢	百日咳	インフルエンザ様 疾患	麻疹	流行性 耳下腺炎	水痘	風しん	流行性 角結膜炎	急性出血性 結膜炎	咽頭 結膜熱	その他	合計
川崎	28	1歳未満	- (-)	- (-)	- (-)	- (-)	- (2)	- (-)	- (-)	- (-)	- (1)	26 (10)	26 (13)
	/	1~4歳	- (-)	- (-)	- (-)	3 (2)	- (8)	- (-)	- (-)	- (-)	- (1)	121 (36)	124 (47)
	37	5歳以上	- (-)	- (-)	- (-)	- (4)	- (-)	- (-)	- (-)	- (-)	- (-)	8 (3)	8 (7)
幸	23	1歳未満	- (-)	- (-)	- (-)	- (-)	1 (-)	- (-)	- (-)	- (-)	- (1)	34 (10)	35 (11)
	/	1~4歳	- (-)	- (-)	- (-)	1 (-)	1 (25)	- (-)	1 (-)	- (-)	1 (1)	169 (49)	173 (75)
	34	5歳以上	- (-)	- (-)	- (-)	- (-)	1 (7)	- (-)	- (1)	- (-)	- (-)	14 (7)	15 (15)
中原	34	1歳未満	- (-)	- (-)	- (-)	- (-)	- (1)	- (-)	- (-)	- (-)	- (-)	39 (21)	39 (22)
	/	1~4歳	- (-)	- (-)	- (-)	1 (1)	1 (1)	- (-)	3 (-)	- (-)	2 (2)	166 (101)	173 (105)
	59	5歳以上	- (-)	- (-)	- (-)	1 (-)	- (1)	- (-)	- (-)	- (-)	- (-)	25 (3)	26 (4)
高津	27	1歳未満	- (-)	- (-)	- (-)	- (-)	1 (-)	- (-)	- (2)	- (-)	3 (4)	25 (5)	29 (11)
	/	1~4歳	- (-)	- (-)	- (-)	2 (-)	1 (6)	- (-)	1 (-)	- (-)	9 (9)	100 (70)	113 (85)
	44	5歳以上	- (-)	- (-)	- (-)	- (-)	1 (-)	- (-)	- (-)	- (-)	- (1)	19 (11)	20 (12)
宮前	29	1歳未満	- (-)	- (-)	- (-)	- (-)	- (1)	- (-)	2 (-)	- (-)	1 (5)	19 (6)	22 (12)
	/	1~4歳	- (-)	1 (-)	- (-)	2 (1)	2 (7)	- (-)	5 (-)	- (-)	3 (5)	159 (47)	172 (60)
	39	5歳以上	- (-)	- (-)	- (-)	- (-)	- (2)	- (-)	- (-)	- (-)	- (4)	26 (8)	26 (14)
多摩	31	1歳未満	- (-)	- (-)	- (-)	- (-)	- (-)	- (-)	- (1)	- (-)	- (1)	37 (18)	37 (20)
	/	1~4歳	- (-)	- (-)	- (-)	1 (20)	- (2)	- (-)	- (1)	- (-)	4 (1)	125 (129)	130 (153)
	40	5歳以上	- (-)	- (-)	- (-)	- (3)	1 (-)	- (-)	- (-)	- (-)	1 (-)	21 (10)	23 (13)
麻生	17	1歳未満	- (-)	- (-)	- (-)	- (-)	- (2)	- (-)	- (-)	- (-)	- (-)	25 (12)	25 (14)
	/	1~4歳	- (-)	- (-)	- (-)	- (1)	2 (4)	- (-)	- (3)	- (-)	2 (8)	87 (82)	91 (98)
	25	5歳以上	- (-)	- (-)	- (-)	- (-)	- (-)	- (-)	- (-)	- (-)	- (1)	18 (22)	18 (23)
合計	189	1歳未満	- (-)	- (-)	- (-)	- (-)	2 (6)	- (-)	2 (3)	- (-)	4 (12)	205 (82)	213 (103)
	/	1~4歳	- (-)	1 (-)	- (-)	10 (25)	7 (53)	- (-)	10 (4)	- (-)	21 (27)	927 (514)	976 (623)
	278	5歳以上	- (-)	- (-)	- (-)	1 (7)	3 (10)	- (-)	- (1)	- (-)	1 (6)	131 (64)	136 (88)
		計	- (-)	1 (-)	- (-)	11 (32)	12 (69)	- (-)	12 (8)	- (-)	26 (45)	1,263 (660)	1,325 (814)

()内は昨年同期

出席停止報告数(小学校)

平成27年9月15日
川崎市感染症情報センター

[平成27年7月分]

区名	届出数 対象数	学年別	百日咳	インフルエンザ様 疾患	麻疹	流行性 耳下腺炎	水痘	風しん	流行性 角結膜炎	急性出血性 結膜炎	咽頭 結膜熱	その他	合計
川崎	20	1~2年	- (-)	- (-)	- (-)	1 (3)	7 (6)	- (-)	1 (-)	- (-)	- (1)	11 (4)	20 (14)
	/	3~4年	- (-)	1 (-)	- (-)	2 (-)	8 (-)	- (-)	- (-)	- (-)	1 (-)	9 (2)	21 (2)
	20	5~6年	- (-)	- (-)	- (-)	13 (1)	3 (-)	- (-)	- (-)	- (-)	- (-)	2 (2)	18 (3)
幸	13	1~2年	- (-)	- (-)	- (-)	8 (1)	- (3)	- (-)	1 (-)	- (-)	1 (-)	7 (17)	17 (21)
	/	3~4年	- (-)	- (-)	- (-)	3 (-)	1 (3)	- (-)	- (-)	- (-)	1 (-)	7 (6)	12 (9)
	13	5~6年	- (-)	- (-)	- (-)	4 (-)	- (-)	- (-)	1 (-)	- (-)	- (-)	2 (4)	7 (4)
中原	18	1~2年	- (-)	- (-)	- (-)	- (2)	30 (11)	- (-)	- (-)	- (-)	3 (2)	26 (17)	59 (32)
	/	3~4年	- (-)	- (-)	- (-)	2 (1)	3 (9)	- (-)	- (-)	- (-)	- (-)	14 (7)	19 (17)
	18	5~6年	- (-)	- (-)	- (-)	- (-)	7 (3)	- (-)	- (-)	- (-)	- (-)	1 (4)	8 (7)
高津	15	1~2年	- (-)	1 (-)	- (-)	2 (2)	13 (4)	- (-)	3 (-)	- (-)	4 (-)	52 (16)	75 (22)
	/	3~4年	- (-)	- (-)	- (-)	- (-)	- (2)	- (-)	- (-)	- (-)	3 (-)	18 (3)	21 (5)
	15	5~6年	- (-)	- (-)	- (-)	- (-)	5 (1)	- (-)	- (1)	- (-)	- (-)	12 (3)	17 (5)
宮前	17	1~2年	- (-)	- (-)	- (-)	4 (1)	9 (4)	- (-)	2 (-)	- (-)	4 (-)	49 (19)	68 (24)
	/	3~4年	- (-)	- (-)	- (-)	1 (1)	5 (-)	- (-)	3 (1)	- (-)	- (1)	21 (11)	30 (14)
	17	5~6年	- (-)	- (-)	- (-)	- (1)	3 (1)	- (-)	- (-)	- (1)	- (-)	11 (5)	14 (8)
多摩	14	1~2年	- (-)	- (-)	- (-)	1 (5)	3 (3)	- (-)	- (-)	- (-)	2 (-)	8 (16)	14 (24)
	/	3~4年	- (-)	- (-)	- (-)	- (12)	3 (1)	- (-)	1 (-)	- (-)	- (1)	12 (5)	16 (19)
	14	5~6年	- (-)	- (-)	- (-)	1 (2)	1 (3)	- (-)	- (-)	- (-)	- (-)	9 (1)	11 (6)
麻生	16	1~2年	- (-)	- (-)	- (-)	1 (2)	1 (15)	- (-)	- (-)	- (-)	- (2)	22 (13)	24 (32)
	/	3~4年	- (-)	- (-)	- (-)	3 (3)	- (6)	- (-)	- (2)	- (-)	1 (-)	7 (7)	11 (18)
	16	5~6年	- (-)	- (-)	- (-)	1 (1)	- (1)	- (-)	- (-)	- (-)	- (-)	7 (3)	8 (5)
合計	113	1~2年	- (-)	1 (-)	- (-)	17 (16)	63 (46)	- (-)	7 (-)	- (-)	14 (5)	175 (102)	277 (169)
	/	3~4年	- (-)	1 (-)	- (-)	11 (17)	20 (21)	- (-)	4 (3)	- (-)	6 (2)	88 (41)	130 (84)
	113	5~6年	- (-)	- (-)	- (-)	19 (5)	19 (9)	- (-)	1 (1)	- (1)	- (-)	44 (22)	83 (38)
		計	- (-)	2 (-)	- (-)	47 (38)	102 (76)	- (-)	12 (4)	- (1)	20 (7)	307 (165)	490 (291)

()内は昨年同期

出席停止報告数(中学校)

平成27年9月15日
川崎市感染症情報センター

[平成27年7月分]

区名	届出数 対象数	百日咳	インフルエンザ 様疾患	麻疹	流行性 耳下腺炎	水痘	風しん	流行性 角結膜炎	急性出血 性結膜炎	咽頭 結膜熱	その他	合計
川崎	11 / 11	- (-)	7 (-)	- (-)	- (-)	- (3)	- (-)	1 (-)	- (-)	- (-)	1 (1)	9 (4)
幸	5 / 5	- (-)	- (-)	- (-)	1 (-)	- (-)	- (-)	- (-)	- (-)	- (-)	2 (1)	3 (1)
中原	8 / 8	- (-)	- (-)	- (-)	1 (-)	2 (1)	- (-)	- (-)	- (-)	- (-)	2 (1)	5 (2)
高津	5 / 5	- (-)	- (-)	- (-)	- (-)	- (-)	- (-)	- (-)	- (-)	- (-)	5 (1)	5 (1)
宮前	8 / 8	- (-)	- (-)	- (-)	1 (-)	- (1)	- (-)	- (-)	- (-)	2 (-)	5 (3)	8 (4)
多摩	7 / 7	- (-)	- (-)	- (-)	- (-)	- (-)	- (-)	1 (-)	- (-)	- (-)	1 (1)	2 (1)
麻生	8 / 8	- (1)	- (-)	- (-)	- (1)	- (-)	- (-)	- (1)	- (-)	- (-)	- (-)	- (3)
合計	52 / 52	- (1)	7 (-)	- (-)	3 (1)	2 (5)	- (-)	2 (1)	- (-)	2 (-)	16 (8)	32 (16)

()内は昨年同期