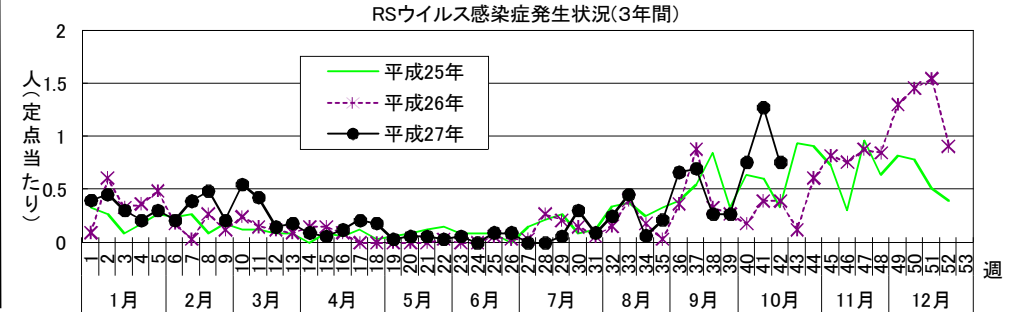
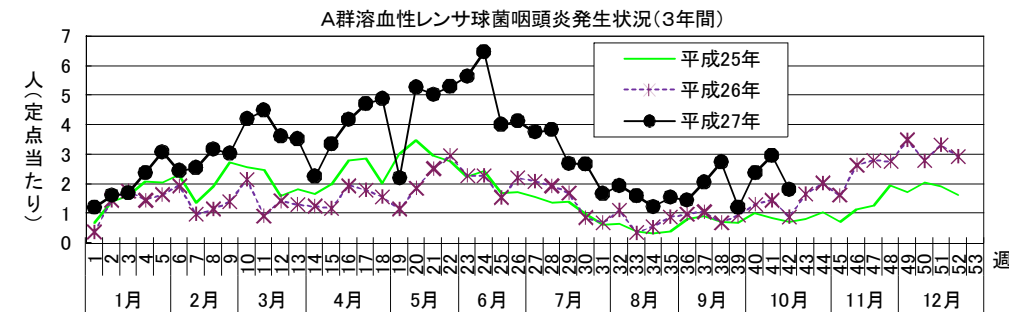
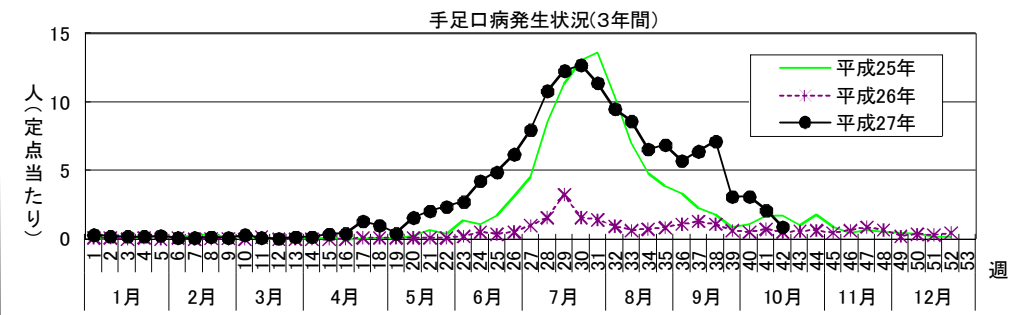
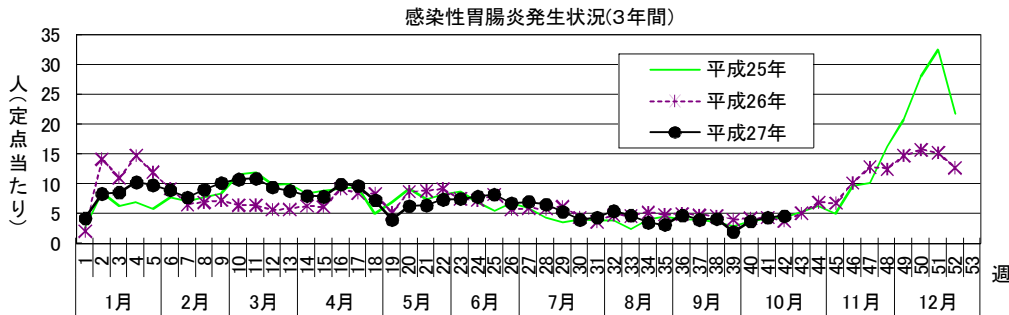


# 感染症週報 [ 市内週報 平成27年第42週(平成27年10月12日～10月18日) ]

平成27年10月20日

## 平成27年第42週感染症発生状況【川崎市内】

	届出(第42週)	累計(平成27年第1週以降)
1類感染症	なし	なし
2類感染症	結核 3件	結核 252件
3類感染症	腸管出血性大腸菌感染症 1件(O157)	細菌性赤痢 3件、 腸管出血性大腸菌感染症 31件(O157 22件、O26 3件、O111 1件、O121 2件、O18 1件、O113 1件、O168 1件)
4類感染症	なし	E型肝炎 2件、A型肝炎 2件、マラリア 1件(卵形)、レジオネラ症 14件(肺炎型)
5類感染症 (全数把握疾患)	急性脳炎 1件、後天性免疫不全症候群 1件(無症候)	アメーバ赤痢 18件、ウイルス性肝炎 3件(B型)、カルバペネム耐性腸内細菌科細菌感染症 23件、急性脳炎 13件、 クロイツフェルト・ヤコブ病 1件(家族性)、劇症型溶血性レンサ球菌感染症 3件、 後天性免疫不全症候群 15件(AIDS 3件、その他 1件、無症候 11件)、侵襲性インフルエンザ菌感染症 3件、 侵襲性肺炎球菌感染症 30件、水痘(入院例に限る。) 4件(検査診断例 2件、臨床診断例 2件)、 梅毒 40件(早期顕症Ⅰ期 10件、早期顕症Ⅱ期 14件、晩期顕症 1件、無症候 15件)、破傷風 1件、 バンコマイシン耐性腸球菌感染症 1件、風しん 1件(検査診断例)
5類感染症 (定点把握疾患)	第42週で定点当たり患者報告数の多かった疾病は、1)感染性胃腸炎 2)A群溶血性レンサ球菌咽頭炎 3)手足口病でした。 感染性胃腸炎の定点当たり患者報告数は4.67人と前週(4.45人)からほぼ横ばいで、ほぼ例年並みのレベルで推移しています。 A群溶血性レンサ球菌咽頭炎の定点当たり患者報告数は1.82人と前週(2.97人)からやや減少しましたが、例年よりかなり高いレベルで推移しています。 手足口病の定点当たり患者報告数は0.88人と前週(2.12人)から減少しましたが、ほぼ例年並みのレベルで推移しています。	











疾患別患者報告数(保育園・こども園)

平成27年10月20日  
川崎市感染症情報センター

[平成27年9月分]

区名	報告数 対象数	年齢	百日咳	インフルエンザ様 疾患	麻疹	流行性 耳下腺炎	水痘	風しん	流行性 角結膜炎	急性出血性 結膜炎	咽頭 結膜熱	その他	合計
川崎	30	1歳未満	- (-)	- (-)	- (-)	- (-)	- (1)	- (-)	1 (-)	- (-)	- (1)	16 (7)	17 (9)
	/	1~4歳	- (-)	- (-)	- (-)	1 (2)	- (2)	- (-)	- (1)	- (1)	1 (-)	46 (30)	48 (36)
	37	5歳以上	- (-)	- (-)	- (-)	- (-)	1 (4)	- (-)	1 (-)	- (-)	- (-)	7 (1)	9 (5)
幸	29	1歳未満	- (-)	- (-)	- (-)	- (-)	- (4)	- (-)	- (1)	- (-)	- (-)	11 (11)	11 (16)
	/	1~4歳	- (-)	- (-)	- (-)	13 (5)	3 (31)	- (-)	- (1)	- (-)	- (-)	50 (27)	66 (64)
	34	5歳以上	- (-)	- (-)	- (-)	6 (-)	- (8)	- (-)	- (-)	- (-)	- (1)	5 (2)	11 (11)
中原	40	1歳未満	- (-)	- (-)	- (-)	- (-)	2 (-)	- (-)	- (-)	- (-)	- (-)	33 (9)	35 (9)
	/	1~4歳	- (-)	- (-)	- (-)	2 (2)	4 (4)	- (-)	1 (1)	- (-)	1 (2)	86 (23)	94 (32)
	59	5歳以上	- (-)	- (-)	- (-)	1 (1)	- (1)	- (-)	- (-)	- (-)	1 (-)	18 (12)	20 (14)
高津	30	1歳未満	- (-)	- (-)	- (-)	- (-)	- (-)	- (-)	- (-)	- (-)	- (1)	9 (4)	9 (5)
	/	1~4歳	- (-)	- (-)	- (-)	- (2)	- (16)	- (-)	- (-)	- (-)	- (1)	49 (9)	49 (28)
	44	5歳以上	- (-)	- (-)	- (-)	- (-)	- (10)	- (-)	- (-)	- (-)	- (-)	5 (4)	5 (14)
宮前	31	1歳未満	- (-)	- (-)	- (-)	- (-)	1 (-)	- (-)	1 (-)	- (-)	2 (-)	24 (11)	28 (11)
	/	1~4歳	- (-)	- (-)	- (-)	- (1)	14 (4)	- (-)	2 (-)	- (-)	5 (-)	33 (26)	54 (31)
	39	5歳以上	- (-)	- (-)	- (-)	- (-)	2 (-)	- (-)	2 (-)	- (-)	2 (-)	9 (7)	15 (7)
多摩	31	1歳未満	- (-)	- (-)	- (-)	- (-)	1 (-)	- (-)	- (1)	- (-)	9 (-)	42 (29)	52 (30)
	/	1~4歳	- (-)	1 (-)	- (-)	2 (4)	10 (-)	- (-)	- (-)	- (-)	10 (6)	70 (75)	93 (85)
	40	5歳以上	- (-)	- (-)	- (-)	1 (1)	3 (-)	- (-)	- (-)	- (-)	- (-)	6 (5)	10 (6)
麻生	20	1歳未満	- (-)	- (-)	- (-)	- (-)	- (-)	- (-)	- (2)	- (-)	- (2)	14 (18)	14 (22)
	/	1~4歳	- (-)	1 (-)	- (-)	- (3)	4 (14)	- (-)	1 (1)	- (-)	1 (10)	34 (46)	41 (74)
	25	5歳以上	- (-)	- (-)	- (-)	- (1)	2 (-)	- (-)	- (1)	- (-)	- (3)	10 (11)	12 (16)
合計	211	1歳未満	- (-)	- (-)	- (-)	- (-)	4 (5)	- (-)	2 (4)	- (-)	11 (4)	149 (89)	166 (102)
	/	1~4歳	- (-)	2 (-)	- (-)	18 (19)	35 (71)	- (-)	4 (4)	- (1)	18 (19)	368 (236)	445 (350)
	278	5歳以上	- (-)	- (-)	- (-)	8 (3)	8 (23)	- (-)	3 (1)	- (-)	3 (4)	60 (42)	82 (73)
		計	- (-)	2 (-)	- (-)	26 (22)	47 (99)	- (-)	9 (9)	- (1)	32 (27)	577 (367)	693 (525)

( )内は昨年同期

出席停止報告数(小学校)

平成27年10月20日  
川崎市感染症情報センター

[平成27年9月分]

区名	届出数 対象数	学年別	百日咳	インフルエンザ様 疾患	麻疹	流行性 耳下腺炎	水痘	風しん	流行性 角結膜炎	急性出血性 結膜炎	咽頭 結膜熱	その他	合計
川崎	20	1~2年	- (-)	- (-)	- (-)	2 (-)	7 (3)	- (-)	- (-)	- (-)	1 (1)	14 (6)	24 (10)
	/	3~4年	- (-)	- (-)	- (-)	2 (1)	1 (2)	- (-)	- (-)	- (-)	- (-)	6 (7)	9 (10)
	20	5~6年	- (-)	- (-)	- (-)	2 (1)	- (-)	- (-)	- (-)	- (-)	- (-)	6 (5)	8 (6)
幸	13	1~2年	- (-)	- (-)	- (-)	18 (12)	- (14)	- (-)	1 (-)	- (-)	- (-)	11 (7)	30 (33)
	/	3~4年	- (-)	- (-)	- (-)	9 (-)	6 (2)	- (-)	- (-)	- (-)	- (-)	5 (4)	20 (6)
	13	5~6年	- (-)	- (-)	- (-)	5 (1)	- (-)	- (-)	- (1)	- (-)	1 (-)	6 (2)	12 (4)
中原	18	1~2年	- (-)	- (-)	- (-)	4 (3)	3 (2)	- (-)	- (1)	- (-)	1 (-)	29 (8)	37 (14)
	/	3~4年	- (-)	- (-)	- (-)	1 (2)	- (2)	- (-)	1 (-)	- (-)	1 (-)	17 (9)	20 (13)
	18	5~6年	- (-)	- (-)	- (-)	1 (1)	- (-)	- (-)	- (-)	- (-)	- (-)	3 (6)	4 (7)
高津	15	1~2年	- (-)	- (-)	- (-)	2 (2)	1 (2)	- (-)	1 (1)	- (-)	- (1)	23 (15)	27 (21)
	/	3~4年	- (-)	- (-)	- (-)	2 (1)	4 (6)	- (-)	2 (1)	- (-)	1 (1)	12 (4)	21 (13)
	15	5~6年	- (-)	- (-)	- (-)	- (1)	- (1)	- (-)	1 (1)	- (-)	- (-)	11 (1)	12 (4)
宮前	17	1~2年	- (-)	- (-)	- (-)	1 (3)	12 (11)	- (-)	2 (-)	- (-)	1 (1)	23 (22)	39 (37)
	/	3~4年	- (-)	- (-)	- (-)	1 (1)	- (-)	- (-)	1 (-)	- (-)	- (1)	15 (9)	17 (11)
	17	5~6年	- (-)	- (-)	- (-)	1 (3)	- (-)	- (-)	- (-)	- (-)	- (1)	8 (5)	9 (9)
多摩	14	1~2年	- (-)	- (-)	- (-)	1 (5)	5 (1)	- (-)	- (1)	- (-)	1 (-)	21 (15)	28 (22)
	/	3~4年	- (-)	- (-)	- (-)	3 (1)	2 (2)	- (-)	- (-)	- (-)	1 (-)	13 (8)	19 (11)
	14	5~6年	- (-)	- (-)	- (-)	- (-)	- (-)	- (-)	- (-)	- (-)	- (-)	7 (3)	7 (3)
麻生	16	1~2年	- (-)	- (-)	- (-)	3 (13)	2 (4)	- (-)	1 (-)	- (-)	- (-)	26 (12)	32 (29)
	/	3~4年	- (-)	- (-)	- (-)	1 (8)	1 (-)	- (-)	2 (1)	- (-)	- (2)	16 (4)	20 (15)
	16	5~6年	- (-)	- (-)	- (-)	- (2)	2 (2)	- (-)	1 (-)	- (-)	- (-)	5 (2)	8 (6)
合計	113	1~2年	- (-)	- (-)	- (-)	31 (38)	30 (37)	- (-)	5 (3)	- (-)	4 (3)	147 (85)	217 (166)
	/	3~4年	- (-)	- (-)	- (-)	19 (14)	14 (14)	- (-)	6 (2)	- (-)	3 (4)	84 (45)	126 (79)
	113	5~6年	- (-)	- (-)	- (-)	9 (9)	2 (3)	- (-)	2 (2)	- (-)	1 (1)	46 (24)	60 (39)
		計	- (-)	- (-)	- (-)	59 (61)	46 (54)	- (-)	13 (7)	- (-)	8 (8)	277 (154)	403 (284)

( )内は昨年同期

出席停止報告数(中学校)

平成27年10月20日  
川崎市感染症情報センター

[平成27年9月分]

区名	届出数 対象数	百日咳	インフルエンザ 様疾患	麻疹	流行性 耳下腺炎	水痘	風しん	流行性 角結膜炎	急性出血 性結膜炎	咽頭 結膜熱	その他	合計
川崎	11 / 11	- (-)	- (-)	- (-)	- (-)	- (-)	- (-)	1 (-)	- (-)	- (-)	5 (2)	6 (2)
幸	5 / 5	- (-)	- (-)	- (-)	- (-)	- (1)	- (-)	- (-)	- (-)	- (-)	4 (-)	4 (1)
中原	8 / 8	- (-)	- (1)	- (-)	1 (-)	- (-)	- (-)	- (-)	- (1)	- (-)	2 (-)	3 (2)
高津	5 / 5	- (-)	- (-)	- (-)	- (2)	- (-)	- (-)	- (-)	- (-)	- (-)	5 (2)	5 (4)
宮前	8 / 8	- (-)	- (-)	- (-)	10 (1)	1 (1)	- (-)	1 (-)	- (-)	- (-)	4 (4)	16 (6)
多摩	7 / 7	- (-)	- (-)	- (-)	- (1)	- (-)	- (-)	1 (-)	- (-)	1 (-)	2 (-)	4 (1)
麻生	8 / 8	- (-)	- (-)	- (-)	- (-)	- (-)	- (-)	- (3)	- (-)	- (-)	3 (3)	3 (6)
合計	52 / 52	- (-)	- (1)	- (-)	11 (4)	1 (2)	- (-)	3 (3)	- (1)	1 (-)	25 (11)	41 (22)

( )内は昨年同期