感 染 症 週 報 〔 市内週報 平成27年第44週（平成27年10月26日～11月1日） 〕

平成27年11月4日

平成27年第 44 週感染症発生状況【川崎市内】

	届出（第 44 週）	累計（平成27年第1週以降）
1類感染症	なし	なし
2類感染症	結核 3件	結核 268件
3類感染症	腸管出血性大腸菌感染症 3件（O157 2件、O91 1件）	細菌性赤痢 3件、 腸管出血性大腸菌感染症 35件（O157 24件、O26 4件、O121 2件、O18 1件、O91 1件、O111 1件、O113 1件、O168 1件）
4類感染症	なし	E型肝炎 2件、A型肝炎 2件、マラリア 1件（卵形）、レジオネラ症 14件（肺炎型）
5類感染症 （全数把握疾患）	後天性免疫不全症候群 1件（AIDS）、梅毒 1件（早期顕症Ⅱ期）	アメーバ赤痢 19件、ウイルス性肝炎 3件（B型）、カルバペネム耐性腸内細菌科細菌感染症 24件、急性脳炎 14件、 クロイツフェルト・ヤコブ病 1件（家族性）、劇症型溶血性レンサ球菌感染症 4件、 後天性免疫不全症候群 17件（AIDS 5件、その他 1件、無症候 11件）、侵襲性インフルエンザ菌感染症 3件、 侵襲性肺炎球菌感染症 30件、水痘（入院例に限る。） 4件（検査診断例 2件、臨床診断例 2件）、 梅毒 42件（早期顕症Ⅰ期 10件、早期顕症Ⅱ期 15件、晩期顕症 1件、無症候 16件）、破傷風 1件、 バンコマイシン耐性腸球菌感染症 1件、風しん 1件（検査診断例）
5類感染症 （定点把握疾患）	第44週で定点当たり患者報告数の多かった疾病は、1)感染性胃腸炎 2)A群溶血性レンサ球菌咽頭炎 3)RSウイルス感染症でした。 感染性胃腸炎の定点当たり患者報告数は6．58人と前週（5．48人）から増加しましたが、ほぼ例年並みのレベルで推移しています。 A群溶血性レンサ球菌咽頭炎の定点当たり患者報告数は3．06人と前週（3．21人）からほぼ横ばいですが、例年よりかなり高いレベルで推移しています。 RSウイルス感染症の定点当たり患者報告数は1．27人と前週（1．06人）からほぼ横ばいですが、例年よりかなり高いレベルで推移しています。	

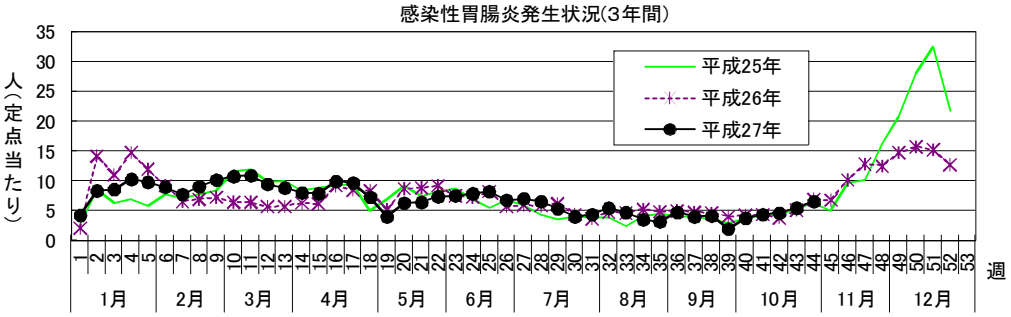

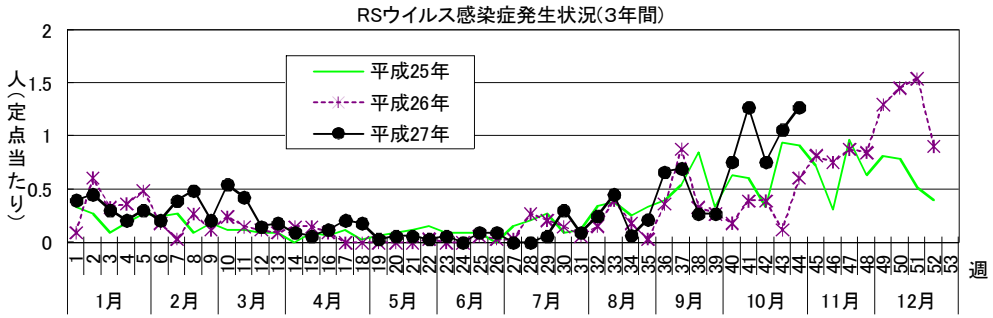

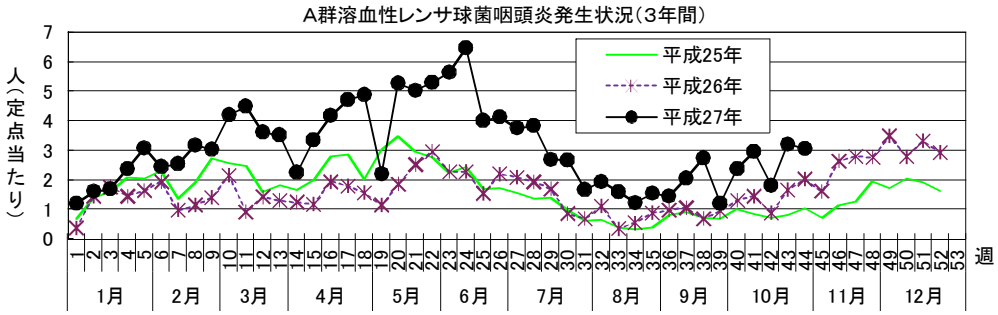

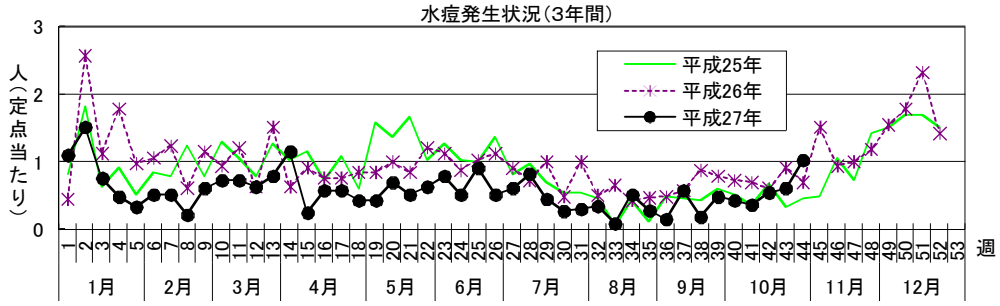

罹患数・定点当たり罹患数、疾病、保健所別

集計対象：平成27年第44週　　集計日：平成27年11月4日

川崎市	インフルエンザ		RSウイルス感染症		咽頭結膜熱		A群溶血性レンサ球菌咽頭炎		感染性胃腸炎		水痘	
男女合計	罹患数	定点当たり	罹患数	定点当たり	罹患数	定点当たり	罹患数	定点当たり	罹患数	定点当たり	罹患数	定点当たり
総　数	5	0.09	42	1.27	6	0.18	101	3.06	217	6.58	34	1.03
川崎	3	0.38	1	0.20	－	－	20	4.00	54	10.80	5	1.00
幸	－	－	7	1.75	－	－	7	1.75	6	1.50	－	－
中原	－	－	9	1.80	－	－	5	1.00	32	6.40	9	1.80
高津	1	0.13	5	1.00	－	－	15	3.00	37	7.40	4	0.80
宮前	－	－	11	2.20	2	0.40	26	5.20	39	7.80	14	2.80
多摩	1	0.13	9	1.80	3	0.60	23	4.60	37	7.40	2	0.40
麻生	－	－	－	－	1	0.25	5	1.25	12	3.00	－	－
他・不明	－	－	－	－	－	－	－	－	－	－	－	－

川崎市	手足口病		伝染性紅斑		突発性発疹		百日咳		ヘルパンギーナ		流行性耳下腺炎	
男女合計	罹患数	定点当たり	罹患数	定点当たり	罹患数	定点当たり	罹患数	定点当たり	罹患数	定点当たり	罹患数	定点当たり
総　数	21	0.64	18	0.55	17	0.52	3	0.09	1	0.03	10	0.30
川崎	4	0.80	7	1.40	1	0.20	3	0.60	－	－	－	－
幸	1	0.25	－	－	－	－	－	－	－	－	3	0.75
中原	5	1.00	5	1.00	5	1.00	－	－	－	－	4	0.80
高津	1	0.20	1	0.20	5	1.00	－	－	－	－	－	－
宮前	7	1.40	2	0.40	3	0.60	－	－	－	－	－	－
多摩	1	0.20	2	0.40	3	0.60	－	－	1	0.20	3	0.60
麻生	2	0.50	1	0.25	－	－	－	－	－	－	－	－
他・不明	－	－	－	－	－	－	－	－	－	－	－	－

川崎市	急性出血性結膜炎		流行性角結膜炎	
男女合計	罹患数	定点当たり	罹患数	定点当たり
総　数	－	－	7	1.00
川崎	－	－	1	1.00
幸	－	－	－	－
中原	－	－	1	1.00
高津	－	－	3	3.00
宮前	－	－	－	－
多摩	－	－	－	－
麻生	－	－	2	2.00
他・不明	－	－	－	－

川崎市	細菌性髄膜炎		無菌性髄膜炎		マイコプラズマ肺炎		ｸﾗﾐｼﾞｱ肺炎（ｵｳﾑ病は除く）		感染性胃腸炎（ロタウイルス）		インフルエンザ（入院サーベイランス）	
男女合計	罹患数	定点当たり	罹患数	定点当たり	罹患数	定点当たり	罹患数	定点当たり	罹患数	定点当たり	罹患数	定点当たり
総　数	－	－	3	1.50	1	0.50	－	－	－	－	－	－
川崎	－	－	3	3.00	1	1.00	－	－	－	－	－	－
幸												
中原												
高津												
宮前	－	－	－	－	－	－	－	－	－	－	－	－
多摩												
麻生												
他・不明	－	－	－	－	－	－	－	－	－	－	－	－

罹患数・定点当たり罹患数、疾病、年齢別
集計対象：平成27年第44週

集計日：平成27年11月4日

インフルエンザ定点		合計	～５か月	～１１か月	１歳	２歳	３歳	４歳	５歳	６歳	７歳	８歳
インフルエンザ	罹患数	5	－	－	－	－	－	－	－	1	－	－
	定点当たり	0.09	－	－	－	－	－	－	－	0.02	－	－

小児科定点		合計	～５か月	～１１か月	１歳	２歳	３歳	４歳	５歳	６歳	７歳	８歳
ＲＳウイルス感染症	罹患数	42	6	12	12	8	3	1	－	－	－	－
	定点当たり	1.27	0.18	0.36	0.36	0.24	0.09	0.03	－	－	－	－
咽頭結膜熱	罹患数	6	－	－	－	3	－	2	－	－	－	－
	定点当たり	0.18	－	－	－	0.09	－	0.06	－	－	－	－
Ａ群溶血性レンサ球菌咽頭炎	罹患数	101	－	－	2	5	6	17	9	13	16	11
	定点当たり	3.06	－	－	0.06	0.15	0.18	0.52	0.27	0.39	0.48	0.33
感染性胃腸炎	罹患数	217	1	15	25	29	23	27	19	14	15	8
	定点当たり	6.58	0.03	0.45	0.76	0.88	0.70	0.82	0.58	0.42	0.45	0.24
水痘	罹患数	34	－	－	2	2	7	9	5	2	4	2
	定点当たり	1.03	－	－	0.06	0.06	0.21	0.27	0.15	0.06	0.12	0.06
手足口病	罹患数	21	－	3	5	4	4	1	－	2	－	－
	定点当たり	0.64	－	0.09	0.15	0.12	0.12	0.03	－	0.06	－	－
伝染性紅斑	罹患数	18	－	1	1	－	1	3	1	6	1	1
	定点当たり	0.55	－	0.03	0.03	－	0.03	0.09	0.03	0.18	0.03	0.03
突発性発疹	罹患数	17	－	2	12	3	－	－	－	－	－	－
	定点当たり	0.52	－	0.06	0.36	0.09	－	－	－	－	－	－
百日咳	罹患数	3	－	－	－	－	－	－	－	－	－	－
	定点当たり	0.09	－	－	－	－	－	－	－	－	－	－
ヘルパンギーナ	罹患数	1	－	－	－	－	－	－	1	－	－	－
	定点当たり	0.03	－	－	－	－	－	－	0.03	－	－	－
流行性耳下腺炎	罹患数	10	－	－	－	－	2	1	1	1	1	2
	定点当たり	0.30	－	－	－	－	0.06	0.03	0.03	0.03	0.03	0.06

眼科定点		合計	～５か月	～１１か月	１歳	２歳	３歳	４歳	５歳	６歳	７歳	８歳
急性出血性結膜炎	罹患数	－	－	－	－	－	－	－	－	－	－	－
	定点当たり	－	－	－	－						－	－
流行性角結膜炎	罹患数	7	1	－	－	－	1	－	1	－	－	－
	定点当たり	1.00	0.14	－	－	－	0.14	－	0.14	－	－	－

基幹定点		合計	～５か月	～１１か月	１歳	２歳	３歳	４歳	５歳	６歳	７歳	８歳
細菌性髄膜炎	罹患数	－	－	－	－	－	－	－	－	－	－	－
	定点当たり	－	－	－	－	－	－	－	－	－	－	－
無菌性髄膜炎	罹患数	3	－	－	－	－	－	－	－	－	－	－
	定点当たり	1.50	－	－	－	－	－	－	－	－	－	－
マイコプラズマ肺炎	罹患数	1	－	－	－	－	－	－	－	1	－	－
	定点当たり	0.50	－	－	－	－	－	－	－	0.50	－	－
クラミジア肺炎（オウム病は除く）	罹患数	－	－	－	－	－	－	－	－	－	－	－
	定点当たり	－	－	－	－	－	－	－	－	－	－	－
感染性胃腸炎（ロタウイルス）	罹患数	－	－	－	－	－	－	－	－	－	－	－
	定点当たり	－	－	－	－	－	－	－	－	－	－	－
インフルエンザ（入院サーベイランス）	罹患数	－	－	－	－	－	－	－	－	－	－	－
	定点当たり	－	－	－	－	－	－	－	－	－	－	－

罹患数・定点当たり罹患数、疾病、年齢別
集計対象：平成27年第44週

集計日：平成27年11月4日

インフルエンザ定点		9	10-14	15-19	20-29	30-39	40-49	50-59	60-69	70-79	80歳以上
インフルエンザ	罹患数	－	－	2	－	1	1	－	－	－	－
	定点当たり	－	－	0.04	－	0.02	0.02	－	－	－	－

小児科定点		9	10-14	15-19	20歳以上
ＲＳウイルス感染症	罹患数	－	－	－	－
	定点当たり	－	－	－	－
咽頭結膜熱	罹患数	1	－	－	－
	定点当たり	0.03	－	－	－
Ａ群溶血性レンサ球菌咽頭炎	罹患数	9	7	1	5
	定点当たり	0.27	0.21	0.03	0.15
感染性胃腸炎	罹患数	4	17	2	18
	定点当たり	0.12	0.52	0.06	0.55
水痘	罹患数	－	1	－	－
	定点当たり	－	0.03	－	－
手足口病	罹患数	－	1	－	1
	定点当たり	－	0.03	－	0.03
伝染性紅斑	罹患数	1	1	－	1
	定点当たり	0.03	0.03	－	0.03
突発性発疹	罹患数	－	－	－	－
	定点当たり	－	－	－	－
百日咳	罹患数	－	－	－	3
	定点当たり	－	－	－	0.09
ヘルパンギーナ	罹患数	－	－	－	－
	定点当たり	－	－	－	－
流行性耳下腺炎	罹患数	2	－	－	－
	定点当たり	0.06	－	－	－

眼科定点		9	10-14	15-19	20-29	30-39	40-49	50-59	60-69	70歳以上
急性出血性結膜炎	罹患数	－	－	－	－	－	－	－	－	－
	定点当たり	－	－	－	－					
流行性角結膜炎	罹患数	－	－	－	2	－	－	2	－	－
	定点当たり	－	－	－	0.29	－	－	0.29	－	－

基幹定点		9	10-14	15-19	20-29	30-39	40-49	50-59	60-69	70-79	80歳以上
細菌性髄膜炎	罹患数	－	－	－	－	－	－	－	－	－	－
	定点当たり	－	－	－	－	－	－	－	－	－	－
無菌性髄膜炎	罹患数	－	1	－	1	－	－	－	－	1	－
	定点当たり	－	0.50	－	0.50	－	－	－	－	0.50	－
マイコプラズマ肺炎	罹患数	－	－	－	－	－	－	－	－	－	－
	定点当たり	－	－	－	－	－	－	－	－	－	－
クラミジア肺炎（オウム病は除く）	罹患数	－	－	－	－	－	－	－	－	－	－
	定点当たり	－	－	－	－	－	－	－	－	－	－
感染性胃腸炎（ロタウイルス）	罹患数	－	－	－	－	－	－	－	－	－	－
	定点当たり	－	－	－	－	－	－	－	－	－	－
インフルエンザ（入院サーベイランス）	罹患数	－	－	－	－	－	－	－	－	－	－
	定点当たり	－	－	－	－	－	－	－	－	－	－

罹患数・定点当たり罹患数、疾病、週別
集計対象：平成27年第44週

集計日：平成27年11月4日

川崎市 男女合計		合計	５週前	４週前	３週前	２週前	１週前	今週
インフルエンザ	罹患数	15	1	－	5	1	3	5
	定点当たり	0.05	0.02	－	0.09	0.02	0.06	0.09
ＲＳウイルス感染症	罹患数	178	9	25	42	25	35	42
	定点当たり	0.90	0.27	0.76	1.27	0.76	1.06	1.27
咽頭結膜熱	罹患数	23	1	4	8	2	2	6
	定点当たり	0.12	0.03	0.12	0.24	0.06	0.06	0.18
Ａ群溶血性レンサ球菌咽頭炎	罹患数	483	40	78	98	60	106	101
	定点当たり	2.44	1.21	2.36	2.97	1.82	3.21	3.06
感染性胃腸炎	罹患数	889	64	126	147	154	181	217
	定点当たり	4.49	1.94	3.82	4.45	4.67	5.48	6.58
水痘	罹患数	114	16	14	12	18	20	34
	定点当たり	0.58	0.48	0.42	0.36	0.55	0.61	1.03
手足口病	罹患数	353	102	103	70	29	28	21
	定点当たり	1.78	3.09	3.12	2.12	0.88	0.85	0.64
伝染性紅斑	罹患数	66	6	17	8	1	16	18
	定点当たり	0.33	0.18	0.52	0.24	0.03	0.48	0.55
突発性発疹	罹患数	94	12	18	16	18	13	17
	定点当たり	0.47	0.36	0.55	0.48	0.55	0.39	0.52
百日咳	罹患数	7	1	－	2	1	－	3
	定点当たり	0.04	0.03	－	0.06	0.03	－	0.09
ヘルパンギーナ	罹患数	50	16	26	5	－	2	1
	定点当たり	0.25	0.48	0.79	0.15	－	0.06	0.03
流行性耳下腺炎	罹患数	50	8	13	1	5	13	10
	定点当たり	0.25	0.24	0.39	0.03	0.15	0.39	0.30
急性出血性結膜炎	罹患数	－	－	－	－	－	－	－
	定点当たり	－	－	－	－	－	－	－
流行性角結膜炎	罹患数	23	2	7	1	4	2	7
	定点当たり	0.55	0.29	1.00	0.14	0.57	0.29	1.00
細菌性髄膜炎	罹患数	－	－	－	－	－	－	－
	定点当たり	－	－	－	－	－	－	－
無菌性髄膜炎	罹患数	5	－	1	1	－	－	3
	定点当たり	0.42	－	0.50	0.50	－	－	1.50
マイコプラズマ肺炎	罹患数	12	－	3	2	4	2	1
	定点当たり	1.00	－	1.50	1.00	2.00	1.00	0.50
クラミジア肺炎（オウム病は除く）	罹患数	－	－	－	－	－	－	－
	定点当たり	－	－	－	－	－	－	－
感染性胃腸炎（ロタウイルス）	罹患数	－	－	－	－	－	－	－
	定点当たり	－	－	－	－	－	－	－
インフルエンザ（入院サーベイランス）	罹患数	－	－	－	－	－	－	－
	定点当たり	－	－	－	－	－	－	－