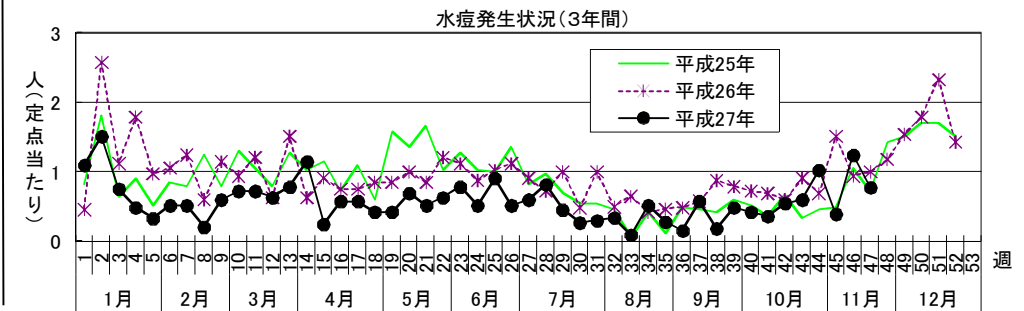
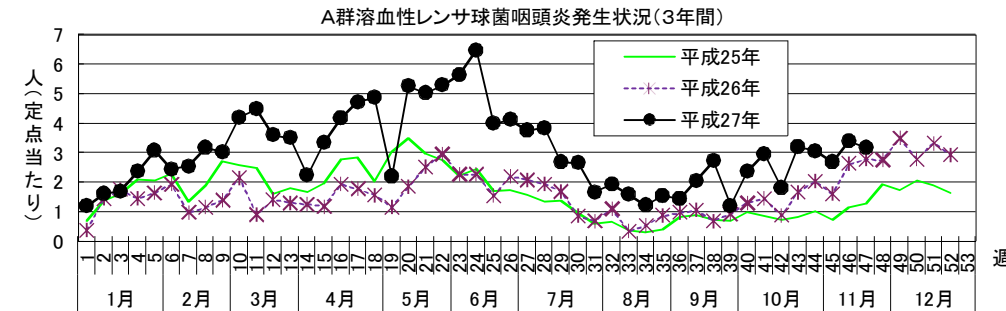
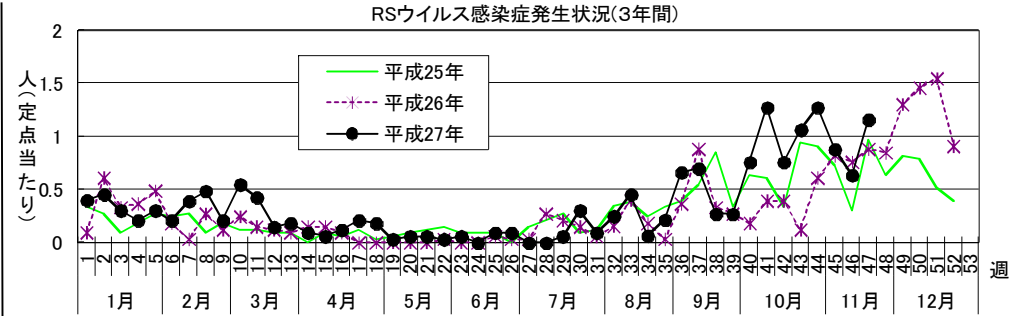
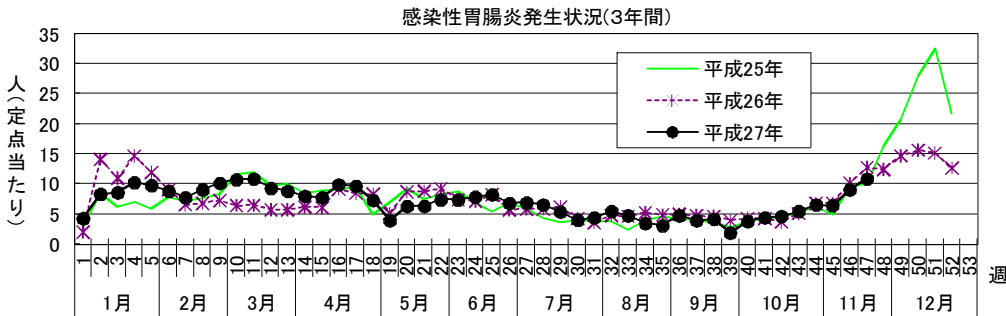


# 感染症週報 [ 市内週報 平成27年第47週(平成27年11月16日～11月22日) ]

平成27年11月25日

## 平成27年第47週感染症発生状況【川崎市内】

	届出(第47週)	累計(平成27年第1週以降)
1類感染症	なし	なし
2類感染症	結核 2件	結核 280件
3類感染症	なし	細菌性赤痢 3件、 腸管出血性大腸菌感染症 36件(O157 24件、O26 5件、O121 2件、O18 1件、O91 1件、O111 1件、O113 1件、O168 1件)
4類感染症	なし	E型肝炎 2件、A型肝炎 2件、マラリア 1件(卵形)、レジオネラ症 15件(肺炎型)
5類感染症 (全数把握疾患)	カルバペネム耐性腸内細菌科細菌感染症 1件、 侵襲性インフルエンザ菌感染症 1件	アメーバ赤痢 19件、ウイルス性肝炎 4件(B型)、カルバペネム耐性腸内細菌科細菌感染症 25件、急性脳炎 16件、 クロイツフェルト・ヤコブ病 1件(家族性)、劇症型溶血性レンサ球菌感染症 5件、 後天性免疫不全症候群 17件(AIDS 5件、その他 1件、無症候 11件)、侵襲性インフルエンザ菌感染症 4件、 侵襲性肺炎球菌感染症 33件、水痘(入院例に限る。) 4件(検査診断例 2件、臨床診断例 2件)、 梅毒 44件(早期顕症Ⅰ期 10件、早期顕症Ⅱ期 16件、晩期顕症 1件、無症候 17件)、破傷風 1件、 バンコマイシン耐性腸球菌感染症 1件、風しん 1件(検査診断例)
5類感染症 (定点把握疾患)	第47週で定点当たり患者報告数の多かった疾病は、1)感染性胃腸炎 2)A群溶血性レンサ球菌咽頭炎 3)RSウイルス感染症でした。 感染性胃腸炎の定点当たり患者報告数は10.97人と前週(9.09人)からほぼ横ばいで、ほぼ例年並みのレベルで推移しています。 A群溶血性レンサ球菌咽頭炎の定点当たり患者報告数は3.19人と前週(3.39人)からほぼ横ばいですが、例年より高いレベルで推移しています。 RSウイルス感染症の定点当たり患者報告数は1.16人と前週(0.64人)から増加し、例年より高いレベルで推移しています。	









罹患数・定点当たり罹患数、疾病、週別

集計対象：平成27年第47週

集計日：平成27年11月25日

川崎市 男女合計		合計	5週前	4週前	3週前	2週前	1週前	今週
インフルエンザ	罹患数 定点当たり	37 0.11	1 0.02	3 0.06	5 0.09	6 0.11	9 0.17	13 0.25
R S ウイルス感染症	罹患数 定点当たり	189 0.96	25 0.76	35 1.06	42 1.27	29 0.88	21 0.64	37 1.16
咽頭結膜熱	罹患数 定点当たり	26 0.13	2 0.06	2 0.06	6 0.18	8 0.24	4 0.12	4 0.13
A群溶血性レンサ球菌咽頭炎	罹患数 定点当たり	570 2.89	60 1.82	106 3.21	101 3.06	89 2.70	112 3.39	102 3.19
感染性胃腸炎	罹患数 定点当たり	1,416 7.21	154 4.67	181 5.48	217 6.58	213 6.45	300 9.09	351 10.97
水痘	罹患数 定点当たり	151 0.77	18 0.55	20 0.61	34 1.03	13 0.39	41 1.24	25 0.78
手足口病	罹患数 定点当たり	123 0.62	29 0.88	28 0.85	21 0.64	23 0.70	12 0.36	10 0.31
伝染性紅斑	罹患数 定点当たり	79 0.40	1 0.03	16 0.48	18 0.55	11 0.33	14 0.42	19 0.59
突発性発疹	罹患数 定点当たり	121 0.61	18 0.55	13 0.39	17 0.52	28 0.85	22 0.67	23 0.72
百日咳	罹患数 定点当たり	10 0.05	1 0.03	-	3 0.09	4 0.12	2 0.06	-
ヘルパンギーナ	罹患数 定点当たり	5 0.03	-	2 0.06	1 0.03	1 0.03	-	1 0.03
流行性耳下腺炎	罹患数 定点当たり	77 0.39	5 0.15	13 0.39	10 0.30	17 0.52	16 0.48	16 0.50
急性出血性結膜炎	罹患数 定点当たり	-	-	-	-	-	-	-
流行性角結膜炎	罹患数 定点当たり	35 0.83	4 0.57	2 0.29	7 1.00	7 1.00	10 1.43	5 0.71
細菌性髄膜炎	罹患数 定点当たり	-	-	-	-	-	-	-
無菌性髄膜炎	罹患数 定点当たり	3 0.25	-	-	3 1.50	-	-	-
マイコプラズマ肺炎	罹患数 定点当たり	9 0.75	4 2.00	2 1.00	1 0.50	1 0.50	1 0.50	-
クラミジア肺炎（オウム病は除く）	罹患数 定点当たり	-	-	-	-	-	-	-
感染性胃腸炎（ロタウイルス）	罹患数 定点当たり	-	-	-	-	-	-	-
インフルエンザ（入院サーベイランス）	罹患数 定点当たり	1 0.08	-	-	-	-	1 0.50	-

疾患別患者報告数(保育園・こども園)

平成27年11月25日  
川崎市感染症情報センター

[平成27年10月分]

区名	報告数 対象数	年齢	百日咳	インフルエンザ様 疾患	麻疹	流行性 耳下腺炎	水痘	風しん	流行性 角結膜炎	急性出血性 結膜炎	咽頭 結膜熱	その他	合計
川崎	30	1歳未満	- (-)	- (-)	- (-)	- (-)	2 (1)	- (-)	- (-)	- (-)	- (-)	21 (11)	23 (12)
	/	1~4歳	- (-)	- (-)	- (-)	2 (-)	6 (4)	- (-)	- (1)	- (-)	- (2)	49 (15)	57 (22)
	37	5歳以上	- (-)	- (-)	- (-)	1 (1)	5 (2)	- (-)	- (-)	- (-)	- (1)	15 (5)	21 (9)
幸	27	1歳未満	- (-)	- (-)	- (-)	- (-)	2 (6)	- (-)	- (2)	- (-)	- (1)	13 (11)	15 (20)
	/	1~4歳	- (-)	- (1)	- (-)	9 (5)	7 (37)	- (-)	1 (2)	- (-)	- (2)	20 (30)	37 (77)
	34	5歳以上	- (-)	- (-)	- (-)	- (3)	2 (2)	- (-)	- (-)	- (-)	1 (-)	4 (1)	7 (6)
中原	41	1歳未満	- (-)	- (-)	- (-)	- (-)	5 (1)	- (-)	- (-)	- (-)	- (-)	15 (8)	20 (9)
	/	1~4歳	- (-)	- (-)	- (-)	- (2)	8 (9)	- (-)	1 (-)	- (-)	- (1)	39 (29)	48 (41)
	59	5歳以上	- (-)	- (-)	- (-)	- (-)	2 (1)	- (-)	- (-)	- (-)	- (-)	4 (6)	6 (7)
高津	32	1歳未満	- (-)	- (-)	- (-)	- (-)	- (1)	- (-)	2 (-)	- (-)	4 (1)	12 (11)	18 (13)
	/	1~4歳	- (-)	- (-)	- (-)	- (4)	- (21)	- (-)	6 (1)	- (-)	3 (-)	32 (22)	41 (48)
	44	5歳以上	- (-)	- (-)	- (-)	- (-)	- (-)	- (-)	2 (-)	- (-)	- (-)	6 (4)	8 (4)
宮前	29	1歳未満	- (-)	- (-)	- (-)	- (-)	- (3)	- (-)	- (-)	- (-)	- (1)	15 (7)	15 (11)
	/	1~4歳	- (-)	- (-)	- (-)	1 (-)	22 (12)	- (-)	- (2)	- (-)	1 (3)	52 (27)	76 (44)
	39	5歳以上	- (-)	- (-)	- (-)	- (-)	5 (1)	- (-)	- (-)	- (-)	2 (-)	18 (7)	25 (8)
多摩	31	1歳未満	- (-)	- (-)	- (-)	- (-)	1 (1)	- (-)	- (1)	- (-)	1 (-)	6 (9)	8 (11)
	/	1~4歳	- (-)	- (-)	- (-)	3 (8)	7 (5)	- (-)	3 (-)	- (-)	2 (1)	62 (28)	77 (42)
	40	5歳以上	- (-)	- (-)	- (-)	- (1)	4 (-)	- (-)	- (-)	- (-)	- (-)	19 (10)	23 (11)
麻生	20	1歳未満	- (-)	- (-)	- (-)	- (-)	3 (-)	- (-)	- (-)	- (-)	- (2)	9 (19)	12 (21)
	/	1~4歳	- (-)	- (-)	- (-)	1 (9)	3 (2)	- (-)	- (-)	- (-)	- (1)	35 (18)	39 (30)
	25	5歳以上	- (-)	- (-)	- (-)	- (-)	3 (-)	- (-)	- (-)	- (-)	- (-)	4 (10)	7 (10)
合計	210	1歳未満	- (-)	- (-)	- (-)	- (-)	13 (13)	- (-)	2 (3)	- (-)	5 (5)	91 (76)	111 (97)
	/	1~4歳	- (-)	- (1)	- (-)	16 (28)	53 (90)	- (-)	11 (6)	- (-)	6 (10)	289 (169)	375 (304)
	278	5歳以上	- (-)	- (-)	- (-)	1 (5)	21 (6)	- (-)	2 (-)	- (-)	3 (1)	70 (43)	97 (55)
		計	- (-)	- (1)	- (-)	17 (33)	87 (109)	- (-)	15 (9)	- (-)	14 (16)	450 (288)	583 (456)

( )内は昨年同期

出席停止報告数(小学校)

平成27年11月25日  
川崎市感染症情報センター

[平成27年10月分]

区名	届出数 対象数	学年別	百日咳	インフルエンザ様 疾患	麻疹	流行性 耳下腺炎	水痘	風しん	流行性 角結膜炎	急性出血性 結膜炎	咽頭 結膜熱	その他	合計
川崎	20	1~2年	- (-)	- (1)	- (-)	19 (2)	8 (10)	- (-)	- (-)	- (-)	- (1)	16 (7)	43 (21)
	/	3~4年	- (-)	- (3)	- (-)	1 (2)	1 (2)	- (-)	- (3)	- (-)	- (-)	7 (4)	9 (14)
	20	5~6年	- (-)	- (1)	- (-)	- (-)	2 (3)	- (-)	- (-)	- (-)	- (-)	7 (2)	9 (6)
幸	13	1~2年	- (-)	- (-)	- (-)	11 (8)	4 (6)	- (-)	1 (-)	- (-)	- (-)	10 (15)	26 (29)
	/	3~4年	- (-)	- (-)	- (-)	12 (1)	- (4)	- (-)	1 (-)	- (-)	- (-)	4 (4)	17 (9)
	13	5~6年	- (-)	- (-)	- (-)	8 (2)	1 (1)	- (1)	- (-)	- (-)	- (-)	6 (6)	15 (10)
中原	18	1~2年	- (-)	1 (-)	- (-)	11 (4)	21 (11)	- (-)	1 (1)	1 (-)	1 (-)	26 (8)	62 (24)
	/	3~4年	- (-)	- (-)	- (-)	3 (-)	6 (5)	- (-)	1 (-)	- (-)	1 (-)	12 (7)	23 (12)
	18	5~6年	- (-)	- (-)	- (-)	1 (3)	2 (2)	- (-)	1 (-)	- (-)	- (-)	12 (1)	16 (6)
高津	15	1~2年	- (-)	- (1)	- (-)	2 (-)	5 (6)	- (-)	2 (-)	- (1)	1 (1)	47 (31)	57 (40)
	/	3~4年	- (-)	- (7)	- (-)	5 (-)	2 (6)	- (-)	- (1)	- (-)	- (1)	29 (9)	36 (24)
	15	5~6年	- (-)	- (1)	- (-)	1 (-)	3 (2)	- (-)	1 (-)	- (-)	- (-)	15 (9)	20 (12)
宮前	17	1~2年	- (-)	- (1)	- (-)	3 (1)	6 (16)	- (-)	- (-)	- (-)	1 (-)	60 (31)	70 (49)
	/	3~4年	- (-)	- (1)	- (-)	- (-)	1 (3)	- (-)	2 (-)	- (-)	- (-)	26 (12)	29 (16)
	17	5~6年	- (-)	1 (1)	- (-)	- (2)	- (1)	- (-)	- (1)	- (-)	- (-)	13 (6)	14 (11)
多摩	14	1~2年	- (-)	- (1)	- (-)	2 (3)	8 (1)	- (-)	1 (-)	- (-)	1 (1)	59 (28)	71 (34)
	/	3~4年	- (-)	- (-)	- (-)	2 (2)	- (2)	- (-)	- (-)	- (-)	- (-)	29 (9)	31 (13)
	14	5~6年	- (-)	- (-)	- (-)	- (-)	- (-)	- (-)	- (1)	- (-)	- (-)	13 (6)	13 (7)
麻生	16	1~2年	- (-)	- (-)	- (-)	4 (4)	14 (3)	- (-)	1 (-)	- (-)	1 (1)	41 (11)	61 (19)
	/	3~4年	- (-)	- (-)	- (-)	1 (4)	3 (-)	- (-)	1 (-)	- (-)	- (-)	29 (6)	34 (10)
	16	5~6年	- (-)	- (-)	- (-)	4 (3)	2 (-)	- (-)	- (-)	- (-)	- (-)	4 (5)	10 (8)
合計	113	1~2年	- (-)	1 (4)	- (-)	52 (22)	66 (53)	- (-)	6 (1)	1 (1)	5 (4)	259 (131)	390 (216)
	/	3~4年	- (-)	- (11)	- (-)	24 (9)	13 (22)	- (-)	5 (4)	- (-)	1 (1)	136 (51)	179 (98)
	113	5~6年	- (-)	1 (3)	- (-)	14 (10)	10 (9)	- (1)	2 (2)	- (-)	- (-)	70 (35)	97 (60)
		計	- (-)	2 (18)	- (-)	90 (41)	89 (84)	- (1)	13 (7)	1 (1)	6 (5)	465 (217)	666 (374)

( )内は昨年同期

出席停止報告数(中学校)

平成27年11月25日  
川崎市感染症情報センター

[平成27年10月分]

区名	届出数 対象数	百日咳	インフルエンザ 様疾患	麻疹	流行性 耳下腺炎	水痘	風しん	流行性 角結膜炎	急性出血 性結膜炎	咽頭 結膜熱	その他	合計
川崎	11 / 11	- (-)	- (-)	- (-)	- (-)	- (-)	- (-)	1 (-)	- (-)	- (-)	3 (1)	4 (1)
幸	5 / 5	- (-)	- (-)	- (-)	1 (2)	- (1)	- (-)	- (-)	- (-)	- (-)	5 (3)	6 (6)
中原	8 / 8	- (1)	- (-)	- (-)	- (-)	1 (-)	- (-)	- (-)	- (-)	- (-)	4 (-)	5 (1)
高津	5 / 5	- (-)	1 (2)	- (-)	1 (-)	- (1)	- (-)	2 (-)	- (-)	- (-)	5 (1)	9 (4)
宮前	8 / 8	- (-)	- (-)	- (-)	3 (-)	- (-)	- (-)	1 (-)	- (-)	- (-)	10 (5)	14 (5)
多摩	7 / 7	- (1)	1 (-)	- (-)	2 (1)	- (1)	- (-)	- (-)	- (-)	- (-)	9 (5)	12 (8)
麻生	8 / 8	- (-)	- (-)	- (-)	- (-)	- (-)	- (-)	- (-)	- (-)	- (-)	- (2)	- (2)
合計	52 / 52	- (2)	2 (2)	- (-)	7 (3)	1 (3)	- (-)	4 (-)	- (-)	- (-)	36 (17)	50 (27)

( )内は昨年同期