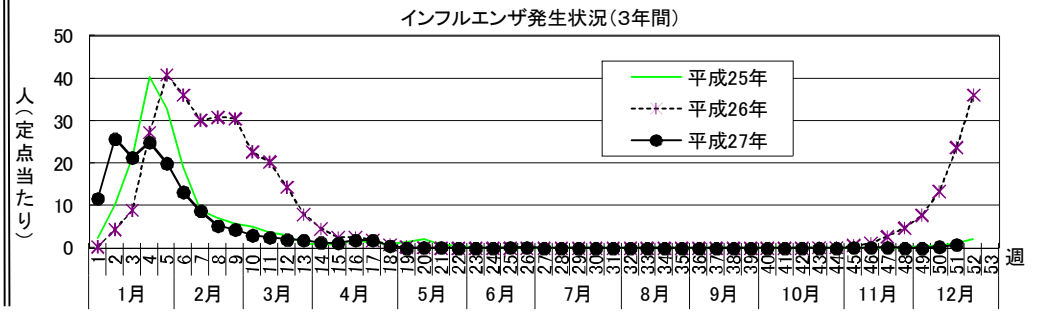
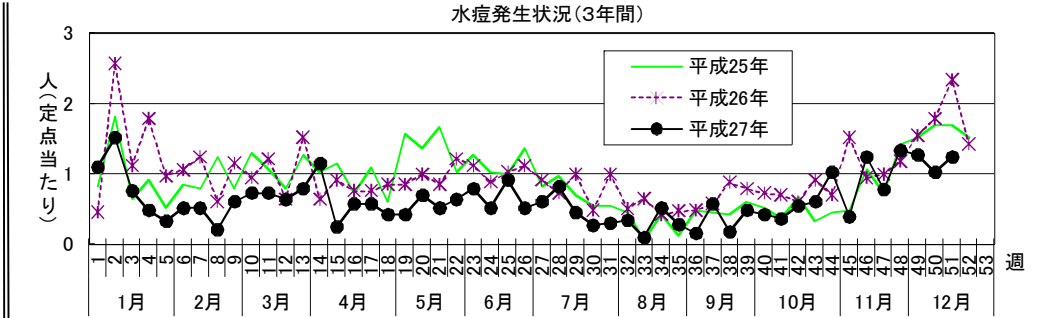
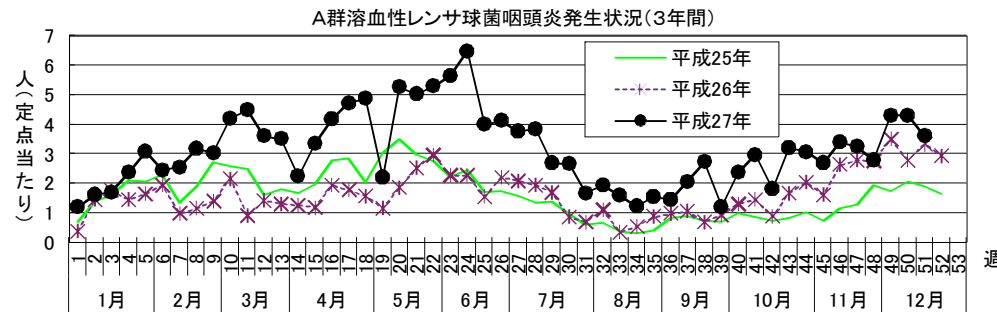
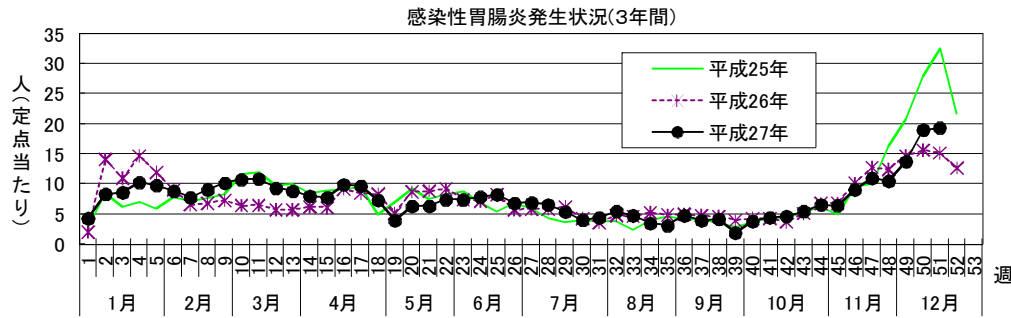


感染症週報 [市内週報 平成27年第51週(平成27年12月14日～12月20日)]

平成27年12月22日

平成27年第51週感染症発生状況【川崎市内】

	届出(第51週)	累計(平成27年第1週以降)
1類感染症	なし	なし
2類感染症	結核 2件	結核 308件
3類感染症	なし	細菌性赤痢 3件、 腸管出血性大腸菌感染症 39件(O157 26件、O26 6件、O121 2件、O18 1件、O91 1件、O111 1件、O113 1件、O168 1件)
4類感染症	レジオネラ症 1件(肺炎型)	E型肝炎 2件、A型肝炎 2件、マラリア 1件(卵形)、レジオネラ症 17件(肺炎型)
5類感染症 (全数把握疾患)	後天性免疫不全症候群 1件(無症候 1件) 侵襲性肺炎球菌感染症 2件	アメーバ赤痢 19件、ウイルス性肝炎 4件(B型)、カルバペネム耐性腸内細菌科細菌感染症 26件、急性脳炎 18件、 クロイツフェルト・ヤコブ病 1件(家族性)、劇症型溶血性レンサ球菌感染症 6件、 後天性免疫不全症候群 18件(AIDS 5件、その他 1件、無症候 12件)、侵襲性インフルエンザ菌感染症 4件、 侵襲性肺炎球菌感染症 41件、水痘(入院例に限る。) 4件(検査診断例 2件、臨床診断例 2件)、 梅毒 47件(早期顕症Ⅰ期 10件、早期顕症Ⅱ期 18件、晩期顕症 1件、無症候 18件)、破傷風 1件、 バンコマイシン耐性腸球菌感染症 1件、風しん 2件(検査診断例)、麻しん 1件(検査診断例)
5類感染症 (定点把握疾患)	第51週で定点当たり患者報告数の多かった疾病は、1)感染性胃腸炎 2)A群溶血性レンサ球菌咽頭炎 3)水痘でした。 感染性胃腸炎の定点当たり患者報告数は19.39人と前週(19.06人)からほぼ横ばいで、ほぼ例年並みのレベルで推移しています。 A群溶血性レンサ球菌咽頭炎の定点当たり患者報告数は3.61人と前週(4.31人)から減少しましたが、例年より高いレベルで推移しています。 水痘の定点当たり患者報告数は1.24人と前週(1.03人)からやや増加しましたが、例年より低いレベルで推移しています。	



罹患数・定点当たり罹患数、疾病、週別

集計対象：平成27年第51週

集計日：平成27年12月22日

川崎市 男女合計		合計	5週前	4週前	3週前	2週前	1週前	今週
インフルエンザ	罹患数 定点当たり	92 0.29	9 0.17	13 0.24	3 0.06	1 0.02	19 0.36	47 0.87
R S ウイルス感染症	罹患数 定点当たり	184 0.94	21 0.64	37 1.12	19 0.58	39 1.18	38 1.19	30 0.91
咽頭結膜熱	罹患数 定点当たり	47 0.24	4 0.12	4 0.12	6 0.18	12 0.36	9 0.28	12 0.36
A群溶血性レンサ球菌咽頭炎	罹患数 定点当たり	702 3.59	112 3.39	102 3.15	89 2.79	142 4.30	138 4.31	119 3.61
感染性胃腸炎	罹患数 定点当たり	2,702 13.76	300 9.09	351 10.73	347 10.52	454 13.76	610 19.06	640 19.39
水痘	罹患数 定点当たり	226 1.15	41 1.24	25 0.76	44 1.33	42 1.27	33 1.03	41 1.24
手足口病	罹患数 定点当たり	49 0.25	12 0.36	10 0.30	10 0.30	11 0.33	5 0.16	1 0.03
伝染性紅斑	罹患数 定点当たり	93 0.47	14 0.42	19 0.58	13 0.39	20 0.61	19 0.59	8 0.24
突発性発疹	罹患数 定点当たり	118 0.61	22 0.67	23 0.73	17 0.52	21 0.64	17 0.53	18 0.55
百日咳	罹患数 定点当たり	4 0.02	2 0.06	-	1 0.03	-	-	1 0.03
ヘルパンギーナ	罹患数 定点当たり	1 0.01	-	1 0.03	-	-	-	-
流行性耳下腺炎	罹患数 定点当たり	131 0.67	16 0.48	16 0.48	22 0.67	21 0.64	35 1.09	21 0.64
急性出血性結膜炎	罹患数 定点当たり	-	-	-	-	-	-	-
流行性角結膜炎	罹患数 定点当たり	49 1.17	10 1.43	5 0.71	6 0.86	8 1.14	7 1.00	13 1.86
細菌性髄膜炎	罹患数 定点当たり	-	-	-	-	-	-	-
無菌性髄膜炎	罹患数 定点当たり	-	-	-	-	-	-	-
マイコプラズマ肺炎	罹患数 定点当たり	5 0.42	1 0.50	-	2 1.00	1 0.50	-	1 0.50
クラミジア肺炎（オウム病は除く）	罹患数 定点当たり	-	-	-	-	-	-	-
感染性胃腸炎（ロタウイルス）	罹患数 定点当たり	-	-	-	-	-	-	-
インフルエンザ（入院サーベイランス）	罹患数 定点当たり	1 0.08	1 0.50	-	-	-	-	-